



GOBIERNO DEL ESTADO  
DE OAXACA

# TOMO V – M

## SECTOR PARAESTATAL

### INDICE

1

#### **1. ORGANISMO OPERADOR ENCARGADO DE LA GESTIÓN Y MANEJO INTEGRAL DE LOS RESIDUOS SÓLIDOS URBANOS Y DE MANEJO ESPECIAL DEL ESTADO DE OAXACA**

6-68

1.1.- Resultados Generales

1.2.- Información Contable

- 1.2.1.- Estado de Actividades
- 1.2.2.- Estado de Situación financiera
- 1.2.3.- Estado de variación en la hacienda pública
- 1.2.4.- Estado de cambios en la situación financiera
- 1.2.5.- Estado de Flujos de Efectivo
- 1.2.6.- Estado analítico del activo
- 1.2.7.- Estado analítico de la deuda y otros pasivos
- 1.2.8.- Informe sobre pasivos contingentes consolidado
- 1.2.9.- Notas a los estados financieros consolidado

1.3.- Información Presupuestaria

- 1.3.1.- Estado analítico de los ingresos presupuestarios
- 1.3.2.- Estado analítico del ejercicio del presupuesto de egresos en Clasificación por Objeto del Gasto
- 1.3.3.- Estado analítico del ejercicio del presupuesto de egresos en Clasificación Económica (por Tipo de Gasto)
- 1.3.4.- Estado analítico del ejercicio del presupuesto de egresos en Clasificación Administrativa
- 1.3.5.- Estado analítico del ejercicio del presupuesto de egresos en Clasificación Funcional

1.4.- Deuda

- 1.4.1.- endeudamiento neto
- 1.4.2.- Intereses de la deuda
- 1.4.3.- Indicadores de postura fiscal

1.5.- Información Programática

- 1.5.1.-Resumen por programa presupuestario
- 1.5.2.- Indicadores de resultados
- 1.5.3.- Programas y Proyectos de inversión

1.6.- Anexos (Información Adicional)

- 1.6.1.- Relación de los bienes inmuebles
- 1.6.2.- Relación de los bienes muebles
- 1.6.3.- Relación de cuentas bancarias Productivas
- 1.6.4.- Relación de esquema bursátiles y de cobertura financiera



GOBIERNO DEL ESTADO  
DE OAXACA

1.6.5.- Montos pagados por ayudas y subsidios

**1.7.- Información Correspondiente a Disciplina Financiera**

1.7.1.- Estado de Situación Financiera Detallado-LDF

1.7.2.- Balance Presupuestario

1.7.3.- Estado Analítico de Ingresos Detallado

1.7.4.- Informe Analítico de la Deuda y Otros Pasivos

1.7.5.- Informe Analítico de Obligaciones Diferentes de Financiamiento

1.7.6.- Estado Analítico del Presupuesto de Egresos Clasificador por Objeto del Gasto (Capitulo-Concepto)

1.7.7.- Estado Analítico del Presupuesto de Egresos Clasificación Administrativa

1.7.8.- Estado Analítico del Presupuesto de Egresos Clasificación Funcional (Finalidad y Función)

1.7.9.- Estado Analítico del Presupuesto de Egresos Clasificación de Servicios Personales

1.7.10.- Informe Sobre Estudios Actuariales

**2. COORDINACIÓN DE DELEGADOS DE PAZ SOCIAL**

**69-140**

2.1.- Resultados Generales

2.2.- Información Contable

2.2.1.- Estado de Actividades

2.2.2.- Estado de Situación financiera

2.2.3.- Estado de variación en la hacienda pública

2.2.4.- Estado de cambios en la situación financiera

2.2.5.- Estado de Flujos de Efectivo

2.2.6.- Estado analítico del activo

2.2.7.- Estado analítico de la deuda y otros pasivos

2.2.8.- Informe sobre pasivos contingentes

2.2.9.- Notas a los estados financieros

2.3.- Información Presupuestaria

2.3.1.- Estado analítico de ingresos presupuestarios

2.3.2.- Estado analítico del ejercicio del presupuesto de egresos en Clasificación por Objeto del Gasto

2.3.3.- Estado analítico del ejercicio del presupuesto de egresos en Clasificación Económica (por Tipo de Gasto)

2.3.4.- Estado analítico del ejercicio del presupuesto de egresos en Clasificación Administrativa

2.3.5.- Estado analítico del ejercicio del presupuesto de egresos en Clasificación Funcional

2.4.- Deuda

2.4.1.- Endeudamiento neto

2.4.2.- Intereses de la deuda

2.4.3.- Indicadores de postura fiscal



GOBIERNO DEL ESTADO  
DE OAXACA

2.5.- Información Programática

- 2.5.1.- Resumen por programa presupuestario
- 2.5.2.- Indicadores de resultados
- 2.5.3.- Programas y Proyectos de inversión

2.6.- Anexos (Información Adicional)

- 2.6.1.- Relación de los bienes inmuebles
- 2.6.2.- Relación de los bienes muebles
- 2.6.3.- Relación de cuentas bancarias Productivas
- 2.6.4.- Relación de esquema bursátiles y de cobertura financiera
- 2.6.5.- Montos pagados por ayudas y subsidios

2.7.- Información Correspondiente a Disciplina Financiera

- 2.7.1.- Estado de Situación Financiera Detallado-LDF
- 2.7.2.- Balance Presupuestario
- 2.7.3.- Estado Analítico de Ingresos Detallado
- 2.7.4.- Informe Analítico de la Deuda y Otros Pasivos
- 2.7.5.- Informe Analítico de Obligaciones Diferentes de Financiamiento
- 2.7.6.- Estado Analítico del Presupuesto de Egresos Clasificador por Objeto del Gasto (Capítulo-Concepto)
- 2.7.7.- Estado Analítico del Presupuesto de Egresos Clasificación Administrativa
- 2.7.8.- Estado Analítico del Presupuesto de Egresos Clasificación Funcional (Finalidad y Función)
- 2.7.9.- Estado Analítico del Presupuesto de Egresos Clasificación de Servicios Personales
- 2.7.10.- Informe Sobre Estudios Actuariales

**3. TELEBACHILLERATO COMUNITARIO DEL ESTADO DE OAXACA**

**141-210**

3.1.- Resultados Generales

3.2.- Información Contable

- 3.2.1.- Estado de Actividades
- 3.2.2.- Estado de Situación financiera
- 3.2.3.- Estado de variación en la hacienda pública
- 3.2.4.- Estado de cambios en la situación financiera
- 3.2.5.- Estado de Flujos de Efectivo
- 3.2.6.- Estado analítico del activo
- 3.2.7.- Estado analítico de la deuda y otros pasivos
- 3.2.8.- Informe sobre pasivos contingentes
- 3.2.9.- Notas a los estados financieros

3.3.- Información Presupuestaria

- 3.3.1.- Estado analítico de ingresos presupuestarios



GOBIERNO DEL ESTADO  
DE OAXACA

3.3.2.- Estado analítico del ejercicio del presupuesto de egresos en Clasificación por Objeto del Gasto

3.3.3.- Estado analítico del ejercicio del presupuesto de egresos en Clasificación Económica (por Tipo de Gasto)

3.3.4.- Estado analítico del ejercicio del presupuesto de egresos en Clasificación Administrativa

3.3.5.- Estado analítico del ejercicio del presupuesto de egresos en Clasificación Funcional

3.4.- Deuda

3.4.1.- Endeudamiento neto

3.4.2.- Intereses de la deuda

3.4.3.- Indicadores de postura fiscal

3.5.- Información Programática

3.5.1.- Resumen por programa presupuestario

3.5.2.- Indicadores de resultados

3.5.3.- Programas y Proyectos de inversión

3.6.- Anexos (Información Adicional)

3.6.1.- Relación de los bienes inmuebles

3.6.2.- Relación de los bienes muebles

3.6.3.- Relación de cuentas bancarias Productivas

3.6.4.- Relación de esquema bursátiles y de cobertura financiera

3.6.5.- Montos pagados por ayudas y subsidios

3.7.- Información Correspondiente a Disciplina Financiera

3.7.1.- Estado de Situación Financiera Detallado-LDF

3.7.2.- Balance Presupuestario

3.7.3.- Estado Analítico de Ingresos Detallado

3.7.4.- Informe Analítico de la Deuda y Otros Pasivos

3.7.5.- Informe Analítico de Obligaciones Diferentes de Financiamiento

3.7.6.- Estado Analítico del Presupuesto de Egresos Clasificador por Objeto del Gasto (Capítulo-Concepto)

3.7.7.- Estado Analítico del Presupuesto de Egresos Clasificación Administrativa

3.7.8.- Estado Analítico del Presupuesto de Egresos Clasificación Funcional (Finalidad y Función)

3.7.9.- Estado Analítico del Presupuesto de Egresos Clasificación de Servicios Personales

3.7.10.- Informe Sobre Estudios Actuariales

**4. INSTITUTO DEL DEPORTE**

**211-299**

4.1.- Resultados Generales

4.2.- Información Contable

4.2.1.- Estado de Actividades

4.2.2.- Estado de Situación financiera

4.2.3.- Estado de variación en la hacienda pública

4.2.4.- Estado de cambios en la situación financiera





GOBIERNO DEL ESTADO  
DE OAXACA

- 4.2.5.- Estado de Flujos de Efectivo
- 4.2.6.- Estado analítico del activo
- 4.2.7.- Estado analítico de la deuda y otros pasivos
- 4.2.8.- Informe sobre pasivos contingentes
- 4.2.9.- Notas a los estados financieros

4.3.- Información Presupuestaria

- 4.3.1.- Estado analítico de ingresos presupuestarios
- 4.3.2.- Estado analítico del ejercicio del presupuesto de egresos en Clasificación por Objeto del Gasto
- 4.3.3.- Estado analítico del ejercicio del presupuesto de egresos en Clasificación Económica (por Tipo de Gasto)
- 4.3.4.- Estado analítico del ejercicio del presupuesto de egresos en Clasificación Administrativa
- 4.3.5.- Estado analítico del ejercicio del presupuesto de egresos en Clasificación Funcional

4.4.- Deuda

- 4.4.1.- Endeudamiento neto
- 4.4.2.- Intereses de la deuda
- 4.4.3.- Indicadores de postura fiscal

4.5.- Información Programática

- 4.5.1.- Resumen por programa presupuestario
- 4.5.2.- Indicadores de resultados
- 4.5.3.- Programas y Proyectos de inversión

4.6.- Anexos (Información Adicional)

- 4.6.1.- Relación de los bienes inmuebles
- 4.6.2.- Relación de los bienes muebles
- 4.6.3.- Relación de cuentas bancarias productivas
- 4.6.4.- Relación de esquema bursátiles y de cobertura financiera
- 4.6.5.- Reportes de los subsidios y otras ayudas sociales

4.7.- Información Correspondiente a Disciplina Financiera

- 4.7.1.- Estado de Situación Financiera Detallado-LDF
- 4.7.2.- Balance Presupuestario
- 4.7.3.- Estado Analítico de Ingresos Detallado
- 4.7.4.- Informe Analítico de la Deuda y Otros Pasivos
- 4.7.5.- Informe Analítico de Obligaciones Diferentes de Financiamiento
- 4.7.6.- Estado Analítico del Presupuesto de Egresos Clasificador por Objeto del Gasto (Capítulo-Concepto)
- 4.7.7.- Estado Analítico del Presupuesto de Egresos Clasificación Administrativa
- 4.7.8.- Estado Analítico del Presupuesto de Egresos Clasificación Funcional (Finalidad y Función)
- 4.7.9.- Estado Analítico del Presupuesto de Egresos Clasificación de Servicios Personales
- 4.7.10.- Informe Sobre Estudios Actuariales



GOBIERNO DEL ESTADO  
DE OAXACA

# **ÓRGANISMO OPERADOR ENCARGADO DE LA GESTIÓN Y MANEJO INTEGRAL DE LOS RESIDUOS SÓLIDOS URBANOS Y DE MANEJO ESPECIAL DEL ESTADO DE OAXACA**

**(Entidades Paraestatales y Fideicomisos No Empresariales y No Financieros)**

## **RESULTADOS GENERALES DEL 01 DE ENERO AL 30 DE JUNIO DE 2024**

El Organismo Operador Encargado de la Gestión y Manejo Integral de los Residuos Sólidos Urbanos y de Manejo Especial del Estado de Oaxaca fue creado mediante decreto No. 1502 publicado en el Periódico Oficial con fecha 12 de julio de 2018, como Organismo Público Descentralizado y Sectorizado a la Secretaría del Medio Ambiente, Biodiversidad, Energías y Sostenibilidad.

Su principal objetivo es ejecutar y administrar directamente o a través de terceros, las obras necesarias para la recolección, el acopio, recepción, transporte, almacenaje, aprovechamiento, reciclaje, transformación, procesamiento, comercialización, valorización y confinamiento de los residuos sólidos urbanos, incluyendo los residuos de manejo especial y sus subproductos.

A partir del 1 de diciembre del 2022 y hasta la fecha, este organismo se ha dado a la tarea de buscar un sitio para la construcción del Centro Integral de Revalorización de Residuos Sólidos Urbanos (CIRRSU), para el tratamiento y la disposición final de los residuos sólidos generados en la zona metropolitana de Oaxaca, además de buscar replicar las actividades en diferentes regiones del estado y consolidar la realización de los proyectos de CIRRSU.

En el mismo sentido, a partir del mes de marzo de 2024, este Organismo ha coordinado la intervención en los sitios de disposición final de residuos sólidos más importantes de la región de la costa, para poder lograr una clausura adecuada de los mismos y cumplir con las especificaciones de la Norma Oficial Mexicana NOM-083- SEMARNAT-2003.

De igual manera se ha gestionado la clausura final del sitio de disposición final ubicado en el Municipio de Villa de Zaachila que brindaba el servicio a la zona metropolitana para cumplir con la normatividad aplicable además con las recomendaciones de los dictámenes emitidos por la unidad verificadora y el Colegio de Ingenieros Ambientales A.C. Además, se han coordinado los trabajos para el manejo emergente de los lixiviados en el sitio para controlar las fugas de lixiviados del sitio.

Se han realizado visitas técnicas y brindado asesorías a diversos Municipios para mejora de los servicios de limpia y de la operación de sus sitios de disposición final, con la finalidad de tener una disminución de riesgos de contaminación ambiental.



CONCEPTO	2024	2023
<b>INGRESOS Y OTROS BENEFICIOS</b>		
<b>INGRESOS DE GESTIÓN</b>	0	0
IMPUESTOS	0	0
CUOTAS Y APORTACIONES DE SEGURIDAD SOCIAL	0	0
CONTRIBUCIONES DE MEJORAS	0	0
DERECHOS	0	0
PRODUCTOS	0	0
APROVECHAMIENTOS	0	0
INGRESOS POR VENTA DE BIENES Y PRESTACIÓN DE SERVICIOS	0	0
<b>PARTICIPACIONES, APORTACIONES, CONVENIOS, INCENTIVOS DERIVADOS DE LA COLABORACIÓN FISCAL, FONDOS DISTINTOS DE APORTACIONES, TRANSFERENCIAS, ASIGNACIONES, SUBSIDIOS Y SUBVENCIONES, INCENTIVOS DERIVADOS DE LA COLABORACIÓN FISCAL Y FONDOS DISTINTOS DE APORTACIONES</b>	<b>1,453,684</b>	<b>1,231,946</b>
<b>TRANSFERENCIAS, ASIGNACIONES, SUBSIDIOS Y SUBVENCIONES, Y PENSIONES Y JUBILACIONES</b>	<b>0</b>	<b>0</b>
<b>OTROS INGRESOS Y BENEFICIOS</b>	<b>1,453,684</b>	<b>1,231,946</b>
INGRESOS FINANCIEROS	0	0
INCREMENTO POR VARIACIÓN DE INVENTARIOS	0	0
DISMINUCIÓN DEL EXCESO DE ESTIMACIONES POR PÉRDIDA O DETERIORO U OBSOLESCENCIA	0	0
DISMINUCIÓN DEL EXCESO DE PROVISIONES	0	0
OTROS INGRESOS Y BENEFICIOS VARIOS	0	0
<b>TOTAL DE INGRESOS Y OTROS BENEFICIOS</b>	<b>1,453,684</b>	<b>1,231,946</b>
<b>GASTOS Y OTRAS PÉRDIDAS</b>		
<b>GASTOS DE FUNCIONAMIENTO</b>	0	0
SERVICIOS PERSONALES	0	0
MATERIALES Y SUMINISTROS	0	0
SERVICIOS GENERALES	0	0
<b>TRANSFERENCIAS, ASIGNACIONES, SUBSIDIOS Y OTRAS AYUDAS</b>	<b>1,453,684</b>	<b>1,231,946</b>
<b>TRANSFERENCIAS INTERNAS Y ASIGNACIONES AL SECTOR PÚBLICO</b>	<b>1,453,684</b>	<b>1,231,946</b>
<b>TRANSFERENCIAS AL RESTO DEL SECTOR PÚBLICO</b>	<b>0</b>	<b>0</b>
SUBSIDIOS Y SUBVENCIONES	0	0
AYUDAS SOCIALES	0	0
PENSIONES Y JUBILACIONES	0	0
TRANSFERENCIAS A FIDEICOMISOS, MANDATOS Y CONTRATO ANÁLOGOS	0	0
TRANSFERENCIAS A LA SEGURIDAD SOCIAL	0	0
DONATIVOS	0	0
TRANSFERENCIAS AL EXTERIOR	0	0
<b>PARTICIPACIONES Y APORTACIONES</b>	<b>0</b>	<b>0</b>
PARTICIPACIONES	0	0
APORTACIONES	0	0
CONVENIOS	0	0
<b>INTERESES, COMISIONES Y OTROS GASTOS DE LA DEUDA PÚBLICA</b>	<b>0</b>	<b>0</b>
INTERESES DE LA DEUDA PÚBLICA	0	0
COMISIONES DE LA DEUDA PÚBLICA	0	0
GASTOS DE LA DEUDA PÚBLICA	0	0
COSTO POR COBERTURAS	0	0
APOYOS FINANCIEROS	0	0
<b>OTROS GASTOS Y PÉRDIDAS EXTRAORDINARIAS</b>	<b>0</b>	<b>0</b>
ESTIMACIONES, DEPRECIACIONES, DETERIOROS, OBSOLESCENCIA Y AMORTIZACIONES	0	0
PROVISIONES	0	0
DISMINUCIÓN DE INVENTARIOS	0	0
AUMENTO POR INSUFICIENCIA DE ESTIMACIONES POR PÉRDIDA O DETERIORO U OBSOLESCENCIA	0	0
AUMENTO POR INSUFICIENCIA DE PROVISIONES	0	0
OTROS GASTOS	0	0
<b>INVERSIÓN PÚBLICA</b>	<b>0</b>	<b>0</b>
INVERSIÓN PÚBLICA NO CAPITALIZABLE	0	0
<b>TOTAL DE GASTOS Y OTRAS PERDIDAS</b>	<b>1,453,684</b>	<b>1,231,946</b>
<b>RESULTADOS DEL EJERCICIO (AHORRO/DESAHORRO)</b>	<b>0</b>	<b>0</b>



Bajo protesta de decir verdad declaramos que los Estados Financieros y sus notas, son razonablemente correctos y son responsabilidad del emisor.

**DIRECTOR GENERAL**

M.I. PEDRO ALBERTO LOPEZ GARRIDO

**DIRECTOR GENERAL**

M.I.A. PEDRO ALBERTO LÓPEZ GARRIDO

**DIRECTOR GENERAL**

M.I.A. PEDRO ALBERTO LÓPEZ GARRIDO

**Gobierno del Estado de Oaxaca**  
**UR: 561 - ORGANISMO OPERADOR ENCARGADO DE LA GESTIÓN Y MANEJO INTEGRAL DE LOS RESIDUOS SÓLIDOS URBANOS Y DE MANEJO ESPECIAL DEL ESTADO DE OAXACA**  
**Estado de Situación Financiera**  
**Al 30 de junio de 2024 y 2023**  
**(Cifras en Pesos)**



CONCEPTO	2024	2023	CONCEPTO	2024	2023
<b>ACTIVO</b>			<b>PASIVO</b>		
<b>ACTIVO CIRCULANTE</b>			<b>PASIVO CIRCULANTE</b>		
EFFECTIVO Y EQUIVALENTES	30,003	29,670	CUENTAS POR PAGAR A CORTO PLAZO	132,110	152,320
DERECHOS A RECIBIR EFECTIVO O EQUIVALENTES	111,808	132,351	DOCUMENTOS POR PAGAR A CORTO PLAZO	0	0
DERECHOS A RECIBIR BIENES O SERVICIOS	0	0	PORCIÓN A CORTO PLAZO DE LA DEUDA PÚBLICA A CARGO PLAZO	0	0
INVENTARIOS	0	0	TÍTULOS Y VALORES A CORTO PLAZO	0	0
ALMACENES	0	0	PASIVOS DIFERIDOS A CORTO PLAZO	0	0
ESTIMACIÓN POR PÉRDIDA O DETERIORO DE ACTIVOS CIRCULANTES	0	0	FONDOS Y BIENES DE TERCEROS EN GARANTÍA Y/O ADMINISTRACIÓN A CORTO PLAZO	0	0
OTROS ACTIVOS CIRCULANTES	0	0	PROVISIONES A CORTO PLAZO	0	0
<b>TOTAL DE ACTIVOS CIRCULANTES</b>	<b>141,812</b>	<b>162,022</b>	OTROS PASIVOS A CORTO PLAZO	0	0
<b>ACTIVO NO CIRCULANTE</b>			<b>TOTAL DE PASIVOS CIRCULANTES</b>	<b>132,110</b>	<b>152,320</b>
INVERSIONES FINANCIERAS A LARGO PLAZO	0	0	<b>PASIVO NO CIRCULANTE</b>		
DERECHOS A RECIBIR EFECTIVO O EQUIVALENTES A LARGO PLAZO	0	0	CUENTAS POR PAGAR A LARGO PLAZO	0	0
BIENES INMUEBLES, INFRAESTRUCTURA Y CONSTRUCCIONES EN PROCESO	0	0	DOCUMENTOS POR PAGAR A LARGO PLAZO	0	0
BIENES MUEBLES	1,072,306	1,172,971	DEUDA PÚBLICA A LARGO PLAZO	0	0
ACTIVOS INTANGIBLES	0	0	PASIVOS DIFERIDOS A LARGO PLAZO	9,700	9,700
DEPRECIACIÓN, DETERIORO Y AMORTIZACIÓN ACUMULADA DE BIENES	-119,870	-319,957	FONDOS Y BIENES DE TERCEROS EN GARANTÍA Y/O ADMINISTRACIÓN A LARGO PLAZO	0	0
ACTIVOS DIFERIDOS	0	0	PROVISIONES A LARGO PLAZO	0	0
ESTIMACIÓN POR PÉRDIDA O DETERIORO DE ACTIVOS NO CIRCULANTES	0	0	<b>TOTAL DE PASIVOS NO CIRCULANTES</b>	<b>9,700</b>	<b>9,700</b>
OTROS ACTIVOS NO CIRCULANTES	0	0	<b>TOTAL DEL PASIVO</b>	<b>141,810</b>	<b>162,020</b>
<b>TOTAL DE ACTIVOS NO CIRCULANTES</b>	<b>952,436</b>	<b>1,133,014</b>	<b>HACIENDA PÚBLICA/PATRIMONIO</b>		
<b>TOTAL DEL ACTIVO</b>	<b>1,094,248</b>	<b>1,295,036</b>	<b>HACIENDA PÚBLICA/PATRIMONIO CONTRIBUIDO</b>	<b>100,325</b>	<b>100,325</b>
			APORTACIONES	0	0
			DONACIONES DE CAPITAL	0	0
			ACTUALIZACIÓN DE LA HACIENDA PÚBLICA/PATRIMONIO	100,325	100,325
			<b>HACIENDA PÚBLICA/PATRIMONIO GENERADO</b>	<b>852,133</b>	<b>1,032,691</b>
			Resultados del Ejercicio (Ahorro/Desahorro)	0	0
			RESULTADOS DE EJERCICIOS ANTERIORES	852,133	1,032,691
			REVALUOS	0	0
			RESERVAS	0	0
			RECTIFICACIONES DE RESULTADOS DE EJERCICIOS ANTERIORES	0	0
			<b>EXCESO O INSUFICIENCIA EN LA ACTUALIZACIÓN DE LA HACIENDA PÚBLICA/PATRIMONIO</b>	<b>0</b>	<b>0</b>
			RESULTADO POR POSICIÓN MONETARIA	0	0
			RESULTADO POR TENENCIA DE ACTIVOS NO MONETARIOS	0	0
			<b>TOTAL HACIENDA PÚBLICA/PATRIMONIO</b>	<b>952,428</b>	<b>1,133,014</b>
			<b>TOTAL DEL PASIVO Y HACIENDA PÚBLICA/PATRIMONIO</b>	<b>1,094,248</b>	<b>1,295,036</b>



Bajo protesta de decir verdad declaramos que los Estados Financieros y sus notas, son razonablemente correctos y son responsabilidad del emisor.

**DIRECTOR GENERAL**  
M.I. PEDRO ALBERTO LOPEZ GARRIDO

**DIRECTOR GENERAL**  
M.I.A. PEDRO ALBERTO LOPEZ GARRIDO

**DIRECTOR GENERAL**  
M.I.A. PEDRO ALBERTO LOPEZ GARRIDO

**Gobierno del Estado de Oaxaca**  
**UR: 561 - ORGANISMO OPERADOR ENCARGADO DE LA GESTIÓN Y MANEJO INTEGRAL DE LOS RESIDUOS SÓLIDOS URBANOS Y DE MANEJO ESPECIAL DEL ESTADO DE OAXACA**  
**Estado de Variación en la Hacienda Pública**  
**Del 1° de enero al 30 de junio de 2024**  
**(Cifras en Pesos)**



Concepto	Hacienda Pública/ Patrimonio Contribuido	Hacienda Pública/ Patrimonio Generado de Ejercicios Anteriores	Hacienda Pública/ Patrimonio Generado del Ejercicio	Exceso o Insuficiencia en la Actualización de la Hacienda Pública/Patrimonio	Total
<b>Hacienda Pública/Patrimonio Contribuido Neto de 2023</b>	<b>100,325</b>				<b>100,325</b>
Aportaciones	0				0
Donaciones de Capital	0				0
Actualización de la Hacienda Pública/Patrimonio	100,325				100,325
<b>Hacienda Pública/Patrimonio Generado Neto de 2023</b>		<b>892,070</b>	<b>-39,956</b>		<b>852,113</b>
Resultados del Ejercicio (Ahorro/Desahorro)			-39,956		-39,956
Resultados de Ejercicios Anteriores		892,070			892,070
Revalúos		0			0
Reservas		0			0
Rectificaciones de Resultados de Ejercicios Anteriores		0			0
<b>Exceso o Insuficiencia en la Actualización de la Hacienda Pública/Patrimonio Neto de 2023</b>				<b>0</b>	<b>0</b>
Resultado por Posición Monetaria				0	0
Resultado por Tenencia de Activos no Monetarios				0	0
<b>Hacienda Pública/Patrimonio Neto Final de 2023</b>	<b>100,325</b>	<b>892,070</b>	<b>-39,956</b>	<b>0</b>	<b>952,439</b>
<b>Cambios en la Hacienda Pública/Patrimonio Contribuido Neto de 2024</b>	<b>0</b>				<b>0</b>
Aportaciones	0				0
Donaciones de Capital	0				0
Actualización de la Hacienda Pública/Patrimonio	0				0
<b>Variaciones de la Hacienda Pública/Patrimonio Generado Neto de 2024</b>		<b>-39,956</b>	<b>39,956</b>		<b>0</b>
Resultados del Ejercicio (Ahorro/Desahorro)			0		0
Resultados de Ejercicios Anteriores		-39,956	39,956		0
Revalúos			0		0
Reservas			0		0
Rectificaciones de Resultados de Ejercicios Anteriores			0		0
<b>Cambios en el Exceso o Insuficiencia en la Actualización de la Hacienda Pública/Patrimonio Neto de 2024</b>				<b>0</b>	<b>0</b>
Resultado por Posición Monetaria				0	0
Resultado por Tenencia de Activos no Monetarios				0	0
<b>Hacienda Pública/Patrimonio Neto Final de 2024</b>	<b>100,325</b>	<b>852,114</b>	<b>0</b>	<b>0</b>	<b>952,439</b>

Bajo protesta de decir verdad declaramos que los Estados Financieros y sus notas, son razonablemente correctos y son responsabilidad del emisor.

**DIRECTOR GENERAL**

**DIRECTOR GENERAL**

**DIRECTOR GENERAL**

M.I. PEDRO ALBERTO LÓPEZ GARRIDO

M.I.A. PEDRO ALBERTO LÓPEZ GARRIDO

M.I.A. PEDRO ALBERTO LÓPEZ GARRIDO





CONCEPTO	ORIGEN	APLICACIÓN
<b>ACTIVO</b>	6,320	29,863
<b>ACTIVO CIRCULANTE</b>	6,320	29,863
EFECTIVO Y EQUIVALENTES	0	29,863
DERECHOS A RECIBIR EFECTIVO O EQUIVALENTES	6,320	0
DERECHOS A RECIBIR BIENES O SERVICIOS	0	0
INVENTARIOS	0	0
ALMACENES	0	0
ESTIMACIÓN POR PÉRDIDA O DETERIORO DE ACTIVOS CIRCULANTES	0	0
OTROS ACTIVOS CIRCULANTES	0	0
<b>ACTIVO NO CIRCULANTE</b>	0	0
INVERSIONES FINANCIERAS A LARGO PLAZO	0	0
DERECHOS A RECIBIR EFECTIVO O EQUIVALENTES A LARGO PLAZO	0	0
BIENES INMUEBLES, INFRAESTRUCTURA Y CONSTRUCCIONES EN PROCESO	0	0
BIENES MUEBLES	0	0
ACTIVOS INTANGIBLES	0	0
DEPRECIACIÓN, DETERIORO Y AMORTIZACIÓN ACUMULADA DE BIENES	0	0
ACTIVOS DIFERIDOS	0	0
ESTIMACIÓN POR PÉRDIDA O DETERIORO DE ACTIVOS NO CIRCULANTES	0	0
OTROS ACTIVOS NO CIRCULANTES	0	0
<b>PASIVO</b>	23,543	0
<b>PASIVO CIRCULANTE</b>	23,543	0
CUENTAS POR PAGAR A CORTO PLAZO	23,543	0
DOCUMENTOS POR PAGAR A CORTO PLAZO	0	0
PORCIÓN A CORTO PLAZO DE LA DEUDA PÚBLICA A LARGO PLAZO	0	0
TÍTULOS Y VALORES A CORTO PLAZO	0	0
PASIVOS DIFERIDOS A CORTO PLAZO	0	0
FONDOS Y BIENES DE TERCEROS EN GARANTÍA Y/O ADMINISTRACIÓN A CORTO PLAZO	0	0
PROVISIONES A CORTO PLAZO	0	0
OTROS PASIVOS A CORTO PLAZO	0	0
<b>PASIVO NO CIRCULANTE</b>	0	0
CUENTAS POR PAGAR A LARGO PLAZO	0	0
DOCUMENTOS POR PAGAR A LARGO PLAZO	0	0
DEUDA PÚBLICA A LARGO PLAZO	0	0
PASIVOS DIFERIDOS A LARGO PLAZO	0	0
FONDOS Y BIENES DE TERCEROS EN GARANTÍA Y/O ADMINISTRACIÓN A LARGO PLAZO	0	0
PROVISIONES A LARGO PLAZO	0	0
<b>HACIENDA PÚBLICA/PATRIMONIO</b>	39,956	39,956
<b>HACIENDA PÚBLICA/PATRIMONIO CONTRIBUIDO</b>	0	0
APORTACIONES	0	0
DONACIONES DE CAPITAL	0	0
ACTUALIZACIÓN DE LA HACIENDA PÚBLICA/PATRIMONIO	0	0
<b>HACIENDA PÚBLICA/PATRIMONIO GENERADO</b>	39,956	39,956
Resultados del Ejercicio (Ahorro/Desahorro)	39,956	0
RESULTADOS DE EJERCICIOS ANTERIORES	0	39,956
REVALUOS	0	0
RESERVAS	0	0
RECTIFICACIONES DE RESULTADOS DE EJERCICIOS ANTERIORES	0	0
<b>EXCESO O INSUFICIENCIA EN LA ACTUALIZACIÓN DE LA HACIENDA PÚBLICA/PATRIMONIO</b>	0	0
RESULTADO POR POSICIÓN MONETARIA	0	0
RESULTADO POR TENENCIA DE ACTIVOS NO MONETARIOS	0	0



Bajo protesta de decir verdad declaramos que los Estados Financieros y sus notas, son razonablemente correctos y son responsabilidad del emisor.

**DIRECTOR GENERAL**

M.I. PEDRO ALBERTO LÓPEZ GARRIDO

**DIRECTOR GENERAL**

M.I.A. PEDRO ALBERTO LÓPEZ GARRIDO

**DIRECTOR GENERAL**

M.I.A. PEDRO ALBERTO LÓPEZ GARRIDO



ORGANISMO OPERADOR ENCARGADO DE LA GESTIÓN Y MANEJO INTEGRAL DE LOS RESIDUOS SÓLIDOS URBANOS Y DE MANEJO ESPECIAL DEL ESTADO DE OAXACA		
Estado de Flujos de Efectivo		
Del 1 de enero al 30 Junio de 2024		
(Cifras en Pesos)		
Concepto	2024	2023
<b>Flujos de Efectivo de las Actividades de Operación</b>		
<b>Origen</b>	1,477,227	-1,207,293
Impuestos	0	0
Cuotas y Aportaciones de Seguridad Social	0	0
Contribuciones de Mejoras	0	0
Derechos	0	0
Productos	0	0
Aprovechamientos	0	0
Ingresos por Venta de Bienes y Prestación de Servicios	0	0
Participaciones, Aportaciones, Convenios, Incentivos Derivados de la Colaboración Fiscal y Fondos Distintos de Aportaciones	0	0
Transferencias, Asignaciones, Subsidios y Subvenciones, y Pensiones y Jubilaciones	1,453,684	-1,231,946
Otros Orígenes de Operación	23,543	24,654
<b>Aplicación</b>	1,447,364	-1,234,486
Servicios Personales	0	0
Materiales y Suministros	0	0
Servicios Generales	0	0
Transferencias Internas y Asignaciones al Sector Público	1,453,684	-1,231,946
Transferencias al Resto del Sector Público	0	0
Subsidios y Subvenciones	0	0
Ayudas Sociales	0	0
Pensionamientos y Jubilaciones	0	0
Transferencias a Fideicomisos, Mandatos y Contratos Análogos	0	0
Transferencias a la Seguridad Social	0	0
Donativos	0	0
Transferencias al Exterior	0	0
Participaciones	0	0
Aportaciones	0	0
Convenios	0	0
Otras Aplicaciones de Operación	-6,320	-2,539
<b>Flujos Netos de Efectivo por Actividades de Operación</b>	29,863	27,193
<b>Flujos de Efectivo de las Actividades de Inversión</b>		
<b>Origen</b>	0	0
Bienes Inmuebles, Infraestructura y Construcciones en Proceso	0	0
Bienes Muebles	0	0
Otros Orígenes de Inversión	0	0
<b>Aplicación</b>	0	0
Bienes Inmuebles, Infraestructura y Construcciones en Proceso	0	0
Bienes Muebles	0	0
Otras Aplicaciones de Inversión	0	0
<b>Flujos Netos de Efectivo por Actividades de Inversión</b>	0	0
<b>Flujos de Efectivo de las Actividades de Financiamiento</b>		
<b>Origen</b>	0	0
Endeudamiento Neto	0	0
Interno	0	0
Externo	0	0
Otros Orígenes de Financiamiento	0	0
<b>Aplicación</b>	0	0
Servicios de la Deuda	0	0
Interno	0	0
Externo	0	0
Otras Aplicaciones de Financiamiento	0	0
<b>Flujos Netos de Efectivo por Actividades de Financiamiento</b>	0	0
<b>Incremento/Disminución Neta en el Efectivo y Equivalentes al Efectivo</b>	29,863	27,193
<b>Efectivo y Equivalentes al Efectivo al Inicio del Ejercicio</b>	140	2,477
<b>Efectivo y Equivalentes al Efectivo al Final del Ejercicio</b>	30,003	29,670

Lugar y fecha de generación: Carretera Istmo-Oaxaca Km 11.5 Tlaxiaco de Cabrera, Oax a 10 de julio de 2024.  
Bajo protesta de decir verdad declaramos que los estados financieros y sus Notas son razonablemente correctos y responsabilidad del emisor.

Mtro. Pedro Alberto López Garrido  
DIRECTOR GENERAL

Mtro. Pedro Alberto López Garrido  
DIRECTOR GENERAL

"Segundo Informe Trimestral Enero-Junio del Ejercicio 2024"





DESCRIPCIÓN	SALDO INICIAL	CARGOS DEL PERIODO	ABONOS DEL PERIODO	SALDO FINAL	VARIACIÓN DEL PERIODO
<b>ACTIVO</b>	<b>1,070,705</b>	<b>1,101,017</b>	<b>1,077,473</b>	<b>1,094,248</b>	<b>23,543</b>
<b>ACTIVO CIRCULANTE</b>	<b>118,268</b>	<b>1,101,017</b>	<b>1,077,473</b>	<b>141,812</b>	<b>23,543</b>
EFFECTIVO Y EQUIVALENTES	140	770,488	740,625	30,003	29,863
DERECHOS A RECIBIR EFECTIVO O EQUIVALENTES	118,128	330,528	336,848	111,808	-6,320
DERECHOS A RECIBIR BIENES O SERVICIOS	0	0	0	0	0
INVENTARIOS	0	0	0	0	0
ALMACENES	0	0	0	0	0
ESTIMACIÓN POR PÉRDIDA O DETERIORO DE ACTIVOS CIRCULANTES	0	0	0	0	0
OTROS ACTIVOS CIRCULANTES	0	0	0	0	0
<b>ACTIVO NO CIRCULANTE</b>	<b>952,436</b>	<b>0</b>	<b>0</b>	<b>952,436</b>	<b>0</b>
INVERSIONES FINANCIERAS A LARGO PLAZO	0	0	0	0	0
DERECHOS A RECIBIR EFECTIVO O EQUIVALENTES A LARGO PLAZO	0	0	0	0	0
BIENES INMUEBLES, INFRAESTRUCTURA Y CONSTRUCCIONES EN PROCESO	0	0	0	0	0
BIENES MUEBLES	1,072,306	0	0	1,072,306	0
ACTIVOS INTANGIBLES	0	0	0	0	0
DEPRECIACIÓN, DETERIORO Y AMORTIZACIÓN ACUMULADA DE BIENES	-119,870	0	0	-119,870	0
ACTIVOS DIFERIDOS	0	0	0	0	0
ESTIMACIÓN POR PÉRDIDA O DETERIORO DE ACTIVOS NO CIRCULANTES	0	0	0	0	0
OTROS ACTIVOS NO CIRCULANTES	0	0	0	0	0



Bajo protesta de decir verdad declaramos que los Estados Financieros y sus notas, son razonablemente correctos y son responsabilidad del emisor.

DIRECTOR GENERAL

M.I. PEDRO ALBERTO LOPEZ GARRIDO

DIRECTOR GENERAL

M.I.A. PEDRO ALBERTO LOPEZ GARRIDO

DIRECTOR GENERAL

M.I.A. PEDRO ALBERTO LOPEZ GARRIDO



Denominación de las Deudas	Moneda de Contratación	Institución o País Acreedor	Saldo Inicial del Periodo	Saldo Final del Periodo
<b>DEUDA PÚBLICA</b>				
<b>Corto Plazo</b>				
<b>Deuda Interna</b>				
Instituciones de Crédito	PESOS	MEXICO	0.00	0.00
Títulos y Valores	PESOS	MEXICO	0.00	0.00
Arrendamientos Financieros	PESOS	MEXICO	0.00	0.00
<b>Deuda Externa</b>				
Organismos Financieros Internacionales	PESOS	MEXICO	0.00	0.00
Deuda Bilateral	PESOS	MEXICO	0.00	0.00
Títulos y Valores	PESOS	MEXICO	0.00	0.00
Arrendamientos Financieros	PESOS	MEXICO	0.00	0.00
<b>Subtotal de Deuda Pública a Corto Plazo</b>	<b>PESOS</b>	<b>MEXICO</b>	<b>0.00</b>	<b>0.00</b>
<b>Largo Plazo</b>				
<b>Deuda Interna</b>				
Instituciones de Crédito	PESOS	MEXICO	0.00	0.00
Títulos y Valores	PESOS	MEXICO	0.00	0.00
Arrendamientos Financieros	PESOS	MEXICO	0.00	0.00
<b>Deuda Externa</b>				
Organismos Financieros Internacionales	PESOS	MEXICO	0.00	0.00
Deuda Bilateral	PESOS	MEXICO	0.00	0.00
Títulos y Valores	PESOS	MEXICO	0.00	0.00
Arrendamientos Financieros	PESOS	MEXICO	0.00	0.00
<b>Subtotal de Deuda Pública a Largo Plazo</b>	<b>PESOS</b>	<b>MEXICO</b>	<b>0.00</b>	<b>0.00</b>
<b>Total de Otros Pasivos</b>			<b>118,266.44</b>	<b>141,809.89</b>
<b>Total de Deuda Pública y Otros Pasivos</b>			<b>118,266.44</b>	<b>141,809.89</b>



Bajo protesta de decir verdad declaramos que los Estados Financieros y sus notas, son razonablemente correctos y son responsabilidad del emisor.

DIRECTOR GENERAL

M.I. PEDRO ALBERTO LÓPEZ GARRIDO

DIRECTOR GENERAL

M.I.A. PEDRO ALBERTO LÓPEZ GARRIDO

DIRECTOR GENERAL

M.I.A. PEDRO ALBERTO LÓPEZ GARRIDO

## INFORME SOBRE PASIVOS CONTINGENTES

NO APLICA

AL 30 DE JUNIO DE 2024 NO SE TIENE CONTRATADOS PASIVOS DE NINGUNA NATURALEZA POR PARTE DEL ORGANISMO OPERADOR

**“561 - ORGANISMO OPERADOR ENCARGADO DE LA GESTIÓN Y  
MANEJO INTEGRAL DE LOS RESIDUOS SÓLIDOS URBANOS Y DE  
MANEJO ESPECIAL DEL ESTADO DE OAXACA”  
NOTAS A LOS ESTADOS FINANCIEROS  
“AL 30 DE JUNIO DE 2024”  
(PESOS)**

**NOTAS DE GESTIÓN ADMINISTRATIVA**

**Introducción**

El informe del periodo relacionado con la Información Financiera del Organismo Operador Encargado de la Gestión y Manejo Integral de los Residuos Sólidos Urbanos y de Manejo Especial del Estado de Oaxaca, a efecto de dar cumplimiento a los artículos 46, fracción I, inciso g), 47, 48 y 49 de la Ley General de Contabilidad Gubernamental, Manual de Contabilidad Gubernamental, emitido por el Consejo Nacional de Armonización Contable; se presentan las notas a los Estados Financieros teniendo presente a las normas de información financiera NIF A-7 presentación y revelación, en relación a la responsabilidad de rendir cuentas conforme a los postulados de revelación suficiente e importancia relativa con la finalidad de que la información sea de mayor utilidad para los interesados en la toma de decisiones, integrando reportes con los siguientes apartados:

- Notas de Gestión Administrativa.
- Notas de Desglose.
- Notas de Memoria (cuentas de orden)

Las cifras consignadas en la contabilidad de la entidad fueron obtenidas del Sistema de Contabilidad Gubernamental, la responsabilidad y confiabilidad de las mismas corresponde a la unidad responsable de la Administración Pública Estatal quienes consideran distintas reglas para el registro de sus operaciones.

**Autorización e Historia**

- a) Fecha de creación del ente público.

El Organismo Operador Encargado de la Gestión y Manejo Integral de los Residuos Sólidos Urbanos y de Manejo Especial del Estado de Oaxaca fue creado el 14 de junio de 2018 mediante la expedición del Decreto No. 1502 y su principal objetivo es ejecutar y administrar directamente o a través de terceros, las obras necesarias para la recolección, el acopio, recepción, transporte, almacenaje, aprovechamiento, reciclaje, transformación, procesamiento, comercialización, valorización y confinamiento de los residuos sólidos urbanos, incluyendo los residuos de manejo especial y sus subproductos, así mismo da cumplimiento a la Ley General de Contabilidad Gubernamental y en generar estados financieros que provean de información a los principales usuarios de la misma, al Congreso y a los ciudadanos.

El objetivo del presente documento es la revelación del contexto y de los aspectos económicos-financieros más relevantes que influyeron en las

decisiones del periodo y que deberán ser considerados en la elaboración de los estados financieros para la mayor comprensión de los mismos y sus particularidades.

De esta manera, se informa y explica la respuesta del gobierno a las condiciones relacionadas con la información financiera de cada periodo de gestión. Además, de exponer aquellas políticas que podrían afectar a la toma de decisiones en periodos posteriores.

b) Principales cambios en su estructura.

El proyecto de estructura Orgánica fue aprobada y validada por la Secretaría de Administración y Secretaría de Finanzas en el mes de agosto 2022 con el oficio de autorización número SA/OS/1344/2022.

## **Panorama Económico y Financiero**

El Organismo Operador Encargado de la Gestión y Manejo Integral de los Residuos Sólidos Urbanos y de Manejo Especial del Estado de Oaxaca, ejerce el techo presupuestal que le autorizó la Secretaría de Finanzas del Gobierno del Estado, y sus acciones y programas están orientadas a cumplir con el eje 4.2 del Plan Estatal de Desarrollo 2022-2028.

## **Organización y Objeto Social**

a) Objeto social.

El Organismo presta los servicios de una o más actividades de la gestión y manejo Integral de residuos sólidos de los municipios del Estado de Oaxaca, siempre y cuando exista solicitud y mediante convenio manifiesten su conformidad para ejercer o prestar dicho servicio.

b) Principal actividad.

Ejecutar y administrar directamente o a través de terceros el servicio de acopio, traslado, procesamiento y destino final de los residuos sólidos urbanos.

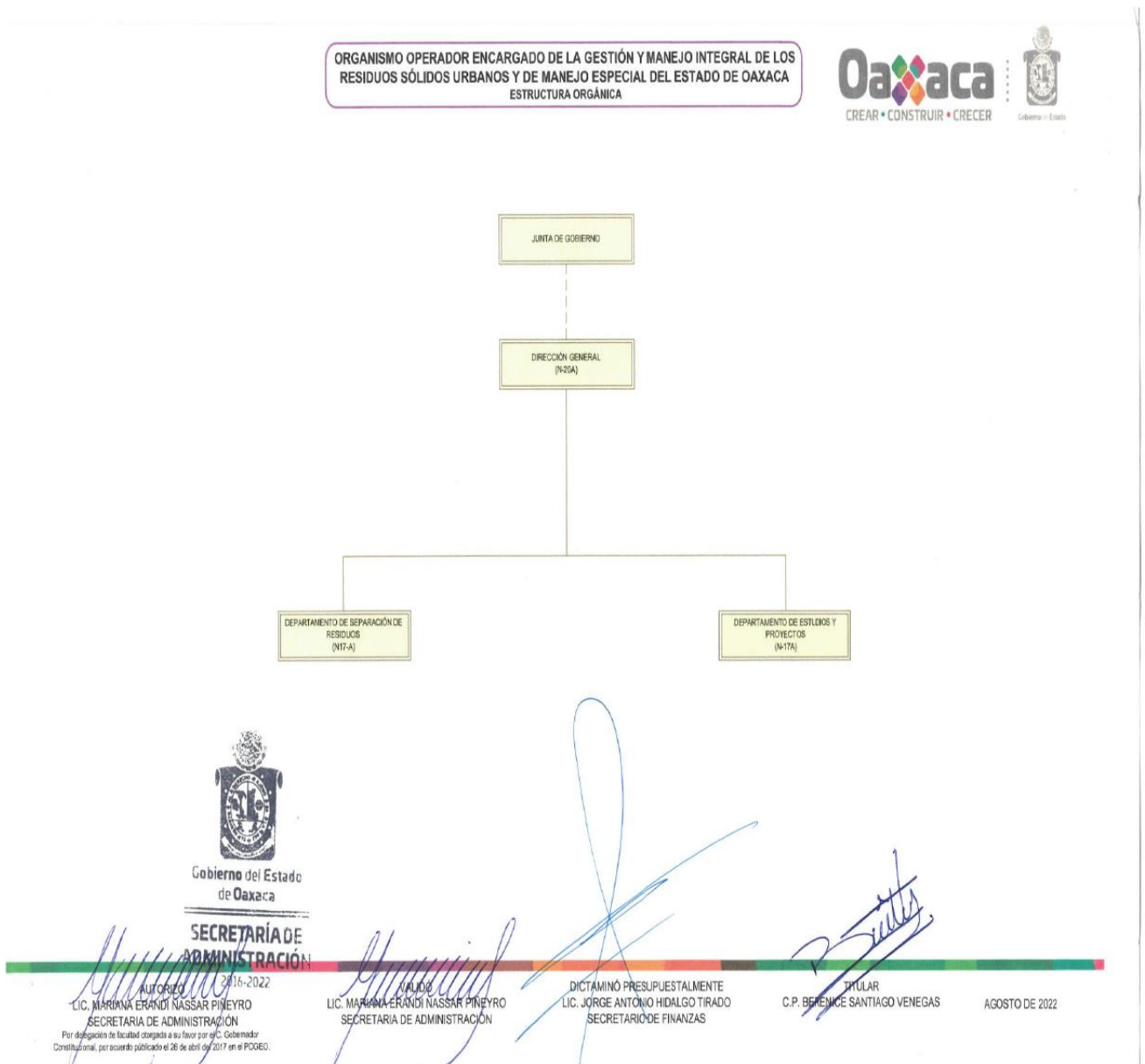
c) Ejercicio fiscal.

El Organismo, para las operaciones de cada administración, toma en cuenta el periodo fiscal del primero de enero al treinta y uno de diciembre de cada año.

d) Régimen jurídico.

- Ley del Equilibrio Ecológico del Estado de Oaxaca.
- Ley para la Prevención y Gestión Integral de los Residuos Sólidos.
- Ley de Cambio Climático del Estado de Oaxaca.
- Ley de Responsabilidades de los Servidores Públicos del Estado de Oaxaca.
- Ley de Protección de Datos Personal del Estado de Oaxaca.
- Ley de archivo del Estado de Oaxaca.

- Ley de Adquisiciones, Enajenaciones, Arrendamientos, Prestación de Servicios y Administración de Bienes Muebles e Inmuebles del Estado de Oaxaca.
- e) Consideraciones fiscales del ente: revelar el tipo de contribuciones que esté obligado a pagar o retener.
- Entero de retenciones de ISR mensuales de Impuestos Sobre Sueldos y Salarios.
  - Entero de retenciones de ISR mensual de arrendamiento de oficinas.
  - Entero de retenciones mensual y bimestral por cuotas de Seguridad Social.
  - Entero del 3% sobre nómina.
  - Declaración Informativa de Operaciones con Terceros.
- f) Estructura organizacional básica.





g) Fideicomisos de los cuales es fideicomitente o fideicomisario, y contratos análogos, incluyendo mandatos de los cuales es parte. Al 30 de junio de 2024, el organismo no tiene suscrito ningún contrato de fideicomiso.

### **Bases de Preparación de los Estados Financieros**

a) Se ha observado la normatividad emitida por el CONAC y las disposiciones legales aplicables.

- Constitución Política del Estado Libre y Soberano de Oaxaca.
- Ley Orgánica del Poder Ejecutivo del Estado de Oaxaca.
- Ley Estatal de Presupuesto y Responsabilidad Hacendaria.
- Ley General de Contabilidad Gubernamental.
- Ley de Disciplina Financiera de las Entidades Federativas y los Municipios.
- Ley de Ingresos del Estado.
- Decreto de Presupuesto de Egresos del Estado de Oaxaca para el Ejercicio Fiscal, vigente.
- Ley de Entidades Paraestatales del Estado.
- Ley de Adquisiciones, Enajenaciones, Arrendamientos, Prestación de Servicios y Administración de bienes muebles e inmuebles del Estado de Oaxaca.
- Reglamento de la Ley Estatal de Presupuesto y Responsabilidad Hacendaria.
- Ley General de Transparencia y Acceso a la Información Pública.

b) La normatividad aplicada para el reconocimiento, valuación y revelación de los diferentes rubros de la información financiera, así como las bases de medición utilizadas para la elaboración de los estados financieros; por ejemplo: costo histórico, valor de realización, valor razonable, valor de recuperación o cualquier otro método empleado y los criterios de aplicación de los mismos.

c) Postulados básicos de Contabilidad Gubernamental (PBCG).

Sustancia económica, existencia permanente, revelación suficiente, importancia relativa, registro e integración presupuestaria, devengo contable, valuación, dualidad económica, consistencia.

d) Normatividad supletoria. En caso de emplear varios grupos de normatividades (normatividades supletorias), deberá realizar la justificación razonable correspondiente, su alineación con los PBCG y a las características cualitativas asociadas descritas en el Marco Conceptual de Contabilidad Gubernamental (MCCG) y sus modificaciones.

- Acuerdo por el que Emite al Clasificador funcional por Objeto del Gasto
- Acuerdo por el que se emite el Marco Metodológico sobre la forma y términos en que deberá orientarse el desarrollo de los componentes de las finanzas públicas con relación a los objetivos y prioridades, que en la materia establezca la planeación y desarrollo para su integración en la Cuenta Pública.

- Acuerdo por el que se emiten las principales reglas de Registro y Valoración del Patrimonio.
  - Manual de Contabilidad Gubernamental
  - Adecuaciones al Clasificador por Objeto del Gasto
  - Acuerdo por el que se emite el Marco Conceptual de Contabilidad Gubernamental.
  - Acuerdo por el que se emiten los Postulados Básicos de Contabilidad Gubernamental.
  - Acuerdo por el que se emiten las Normas y Metodologías para la determinación de los Momentos Contables de los Egresos.
  - Acuerdo por el que se emite el Clasificador por Objeto de Gasto.
  - Acuerdo por el que se emite el Clasificador por Rubros de Ingresos
  - Acuerdo por el que se emiten las Normas y Metodologías para la determinación de los Momentos Contables de los Ingresos.
  - Acuerdo por el que se emiten las Normas y Metodologías para la Emisión de Información Financiera y Estructura de los Estados Financieros Básicos del ente Público y características de sus notas.
  - Clasificador por Objeto del Gasto (Capítulo, Concepto y Partida Genérica).
  - Clasificador por Tipo del Gasto.
  - Clasificador Funcional del Gasto.
  - Guías contabilizadoras.
  - Instructivo de Manejo de Cuentas
  - Guías Contabilizadora y Modelo de asientos
  - Matriz de Conversión.
- e) Esta entidad pública desde ejercicios anteriores ya viene implementando la base de devengado de conformidad con la Ley General de Contabilidad Gubernamental.

### **Políticas de Contabilidad Significativas**

a) Actualización:

Método para la actualización del valor de los activos, Valor del Mercado.

Actualmente el organismo no ha aplicado algún método para la actualización del valor de los activos, Valor del Mercado, sin embargo, en su momento el registro de la contabilidad se realizará en base a los lineamientos establecidos por el Consejo Nacional de Armonización Contable.

b) Realización de operaciones en el extranjero y de sus efectos en la información financiera gubernamental:

El ente no efectúa movimientos de esta naturaleza, sin embargo, las operaciones que se llegara a realizar en moneda extranjera se registrarán al devengarse en su equivalente en moneda nacional, y se actualizarán reconociendo el diferencial cambiario. En cumplimiento de los Postulados Básicos de Contabilidad Gubernamental, Valuación y Consistencia.

c) Método de la valuación de la inversión en acciones de Compañías subsidiarias no consolidadas y asociadas:



El Organismo no cuenta con inversiones.

d) Sistema y método de valuación de inventarios y costos de lo vendido:

En este Organismo no se producen bienes ni se comercializan.

e) Beneficios a empleados:

El ente no cuenta con reservas para beneficios futuros de los empleados, más que las contempladas por la Ley del Seguridad Social.

f) Provisiones: objetivo de su creación, monto y plazo.

La entidad no realiza registro al no contar con provisiones.

g) Reservas: objetivo de su creación, monto y plazo.

La entidad no realiza registros al no contar con reservas.

h) Cambios en políticas contables y corrección de errores junto con la revelación de los efectos que se tendrá en la información financiera del ente público, ya sea retrospectivos o prospectivos:

De conformidad a las Reglas Específicas del Registro y Valoración del Patrimonio el numeral -16.1 Cambios en criterios contables, establece que los cambios en criterios contables pueden obedecer bien a una decisión voluntaria debidamente justificada, que implique la obtención de una mejor información o bien a la imposición de una norma, así mismo, el numeral -16.3 Errores, determina que los entes públicos elaborarán sus Estados Financieros corrigiendo los errores realizados en ejercicios anteriores. Dichos errores pueden ser entre otros por omisiones, inexactitudes, imprecisiones, registros contables extemporáneos, errores aritméticos, errores en la aplicación de políticas contables, así como la inadvertencia o mala interpretación de hechos, junto con la revelación de los efectos que se tendrá en la información financiera del ente público, ya sea retrospectivos o prospectivos.

i) Reclasificaciones:

Se realizan reclasificaciones por la aplicación indebida de tipos de cuenta, concepto y claves de leyenda, que afectaron las cuentas de activo, pasivo y patrimonio, las cuales no tuvieron impacto en los resultados del ejercicio, todo de acuerdo al CONAC.

j) Depuración y cancelación de saldos.

De acuerdo al CONAC, con el propósito de que la información emanada de la contabilidad muestre razonablemente los saldos, las acciones para realizar la depuración de subcuentas o determinar la cancelación de saldos, en el caso de que no exista un

cierto grado de recuperabilidad, exigibilidad o procedencia de las operaciones integradas en los mismos, o bien cuando hayan prescrito las obligaciones de cobro o pago, la depuración y cancelación de saldo se realiza cada mes en diferentes cuentas contables con la finalidad de presentar cifras actualizadas en los Estados Financieros.

## **Posición en Moneda Extranjera y Protección por Riesgo Cambiario**

### a) Activos en moneda extranjera:

Actualmente los activos se registran solo en moneda de origen en el caso de que se presentaran el uso de moneda extranjera, su registro será expresado en moneda de origen.

### b) Pasivos en moneda extranjera:

Actualmente los pasivos se registran solo en moneda de origen en el caso de que se presentaran el uso de moneda extranjera, su registro será expresado en moneda de origen.

### c) Posición en moneda extranjera:

No se realizan transacciones en moneda extranjera.

### d) Tipo de cambio:

Si llegara a realizarse alguna transacción en moneda extranjera, el registro se realizará al tipo de cambio vigente que señale el Banco de México.

### e) Equivalente en moneda nacional:

Si llegara a realizarse alguna transacción en moneda extranjera, el registro se realizará en lo equivalente al valor vigente del tipo de cambio que señale el Banco de México.

Lo anterior, por cada tipo de moneda extranjera que se encuentre en los rubros de activo y pasivo, adicionalmente, se informará sobre los métodos de protección de riesgo por variaciones en el tipo de cambio.

## **Reporte Analítico del Activo**

### a) Vida útil porcentajes de depreciación, deterioro o amortización utilizados en los diferentes tipos de activos.

En las Reglas Específicas del Registro y Valoración del Patrimonio se definió como vida útil de un activo, al período durante el que se espera utilizar el activo por parte del ente público, se considerará que un activo tiene una vida útil indefinida cuando, sobre la base de un análisis de todos los factores relevantes, no exista un límite previsible al período a lo largo del cual se espera que el activo genere rendimientos económicos o potencial de servicio para el ente público o a la utilización en la producción de bienes y servicios públicos. Con base en estas reglas, la entidad determinó que sus

bienes tienen una vida útil definida dependiendo de los porcentajes por lo cual se deprecian, deterioran o amortizan.

b) Cambios en el porcentaje de depreciación o valor residual de los activos.

No hubo cambios en importe de los gastos capitalizados en el ejercicio, tanto financieros como investigaciones y desarrollo. El organismo no ha realizado ningún cambio de en los porcentajes de depreciación. Todo se realiza bajo la norma del CONAC.

c) Importe de los gastos capitalizados en el ejercicio, tanto financieros como de investigación y desarrollo; Esta entidad no ha realizado gastos de ninguna índole durante este periodo.

d) Riesgos por tipo de cambio o tipo de interés de las inversiones financieras.

El Organismo no ha realizado ningún movimiento en moneda extranjera.

e) Valor activado en el ejercicio de los bienes construidos por la entidad:

Hasta la fecha el Organismo no ha construido bienes.

f) Otras Circunstancias de carácter significativo que afecten el activo, tales como bienes en garantía señalados en embargos, litigios, títulos de inversiones entregados en garantía, baja significativa del valor de inversiones financieras, etc.:

Esta entidad no ha registrado los conceptos que se describen con antelación.

g) Desmantelamiento de Activos, procedimientos, implicaciones, efectos contables.

Este ente público no ha realizado los conceptos que se describen el presente inciso.

h) Administración de activos; planeación con el objetivo de que el ente los utilice de manera más efectiva.

Se utilizan los activos con la operación y mantenimiento óptimo.

Adicionalmente, se incluyen las explicaciones de las principales variaciones en el activo, como sigue:

a) No se realizan Inversiones en valores.

b) No se cuenta con Patrimonio de Organismo Descentralizados de Control Presupuestario Indirecto.

c) No se realiza Inversiones en empresas de participación mayoritaria.

d) No se realiza Inversiones en empresas de participaciones minoritarias.

e) No se cuenta con Patrimonio de organismo descentralizado de control presupuestario directo.

## **Fideicomisos, Mandatos y Análogos**

- a) Por ramo administrativo que los reporta. Para este ente no aplica.
- b) Enlistar los de mayor monto de disponibilidad, relacionando aquellos que conforman el 80% de las disponibilidades, no aplica para este Ente.

## **Reporte de la Recaudación**

- a) Análisis del comportamiento de la recaudación correspondiente a la Entidad o cualquier tipo de Ingreso, de forma separada los ingresos locales de los federales; Este Organismo no realizan operaciones de ese tipo.
- b) Proyección de la recaudación e ingresos en el mediano plazo; El Organismo no realiza ninguna recaudación.

## **Información sobre la Deuda y el Reporte Analítico de la Deuda**

- a) Utilizar al menos los siguientes indicadores de deuda respecto al PIB y deuda respecto a la recaudación tomando, como mínimo, un periodo igual o menor a 5 años. El Ente Público no generó deuda pública durante el periodo inmediato anterior.
- b) Información de manera agrupada por tipo de valor gubernamental o instrumento financiero en la que se considera intereses, comisiones, tasa, perfil de vencimiento y otros gastos de la deuda. El Ente Público no generó deuda pública durante el periodo inmediato anterior.

## **Calificaciones otorgadas**

Informar, tanto de la Entidad como cualquier transacción realizada, que haya sido sujeta a una calificación crediticia. Se le otorga únicamente al gobierno del Estado y no se le otorga a la entidad en particular.

## **Proceso de Mejora**

- a) Principales Políticas de control interno. El Organismo aún no cuenta con una política establecida de control Interno.
- b) Medidas de desempeño financiero, metas y alcance. Para la consecución de los objetivos y programas se atenderá a lo dispuesto en la normatividad Gubernamental en materia presupuestaria y financiera a efectos de dar continuidad a los proyectos establecidos en el Presupuesto de Egresos.

## **Información por Segmentos.**

Determina que segmento es una actividad o grupo de actividades de la entidad que son identificables y para las cuales es apropiado presentar información financiera separada con el fin de evaluar el rendimiento pasado de la entidad en la consecución de sus objetivos y tomar

decisiones respecto a la futura asignación de recursos. Dado que no se da el supuesto anterior la entidad no presenta información financiera por segmentos.

Toda la información del Ente, está procesada y se encuentra disponible por Unidad Responsable de realizar las funciones propias.

### **Eventos Posteriores al Cierre**

El ente público no tiene hechos ocurridos en el periodo posterior al que informa que proporcione mayor evidencia sobre eventos que la afectan económicamente y que no se conocían a la fecha del cierre.

### **Partes Relacionadas**

No existen partes relacionadas que pudieran ejercer influencia significativa sobre la toma de decisiones financieras y operativas.

### **Responsabilidad sobre la Presentación Razonable de la Información Contable**

La Información Financiera fue autorizada para su emisión el 8 de julio de 2024 por el M. en I. Pedro Alberto López Garrido, director General del Organismo Operador Encargado de la Gestión y Manejo Integral de los Residuos Sólidos Urbanos y de Manejo Especial del Estado de Oaxaca.

## **NOTAS DE DESGLOSE**

### **NOTAS AL ESTADO DE ACTIVIDADES**

Muestra el resultado de las operaciones de la entidad correspondiente al 30 de junio de 2024, integrado de la siguiente forma:

### **Ingresos y Otros Beneficios**

- I. Se clasifican de manera armónica permitiendo una codificación de los ingresos presupuestarios acorde a las disposiciones legales, así como a las normas y criterios contables aplicables, dando como resultado la siguiente información; los ingresos corresponden a los recursos autorizados en el periodo y asciende al importe de \$1,453,684 y que representa el 100% de los recursos que fueron comprometidos, devengados, ejercidos y pagados a través de las cuentas por liquidar certificadas al 30 de junio del Ejercicio 2024.

<b>Cuentas</b>	<b>Junio 2024</b>
Ingresos y Otros beneficios	
Transferencias y asignaciones, Subsidios y Subvenciones, y pensiones y jubilaciones	\$1,453,684.00
Ingresos por Venta de Bienes o Servicios	0.00
<b>GASTOS Y OTRAS PERDIDAS</b>	
Transferencias Internas y asignaciones al sector	

Público	1,453,684.00
TOTAL DE GASTOS Y OTRAS PERDIDAS	1,453,684.00
AHORRO NETO DEL EJERCICIO	\$ 0.00

## Gastos y Otras Pérdidas

1. En lo que se refiere al ejercicio de gastos y otras pérdidas se integra de acuerdo a la clasificación del plan de cuentas a través de - Transferencias a Fideicomisos, mandatos o análogos, integrados por; servicios personales, materiales, suministros y servicios generales que fueron comprometidos y devengados de las partidas presupuestarias contenidas en el clasificador por objeto del gasto, asciende por la cantidad de \$ 1,453,684.00

## NOTAS AL ESTADO DE SITUACIÓN FINANCIERA

El estado de Situación Financiera tiene como propósito mostrar información relativa a los recursos y obligaciones de la entidad y tiene como propósito revelar información relativa a los recursos, derechos y obligaciones, que se clasifican en rubros de acuerdo a su disponibilidad de liquidez a igual que sus obligaciones, con relación a su exigibilidad.

### Activo

#### Efectivo y Equivalentes

1. La entidad maneja dentro del activo circulante el fondo de efectivo y equivalente que se encuentra de la sig. Manera:

Efectivo y Equivalentes	Junio 2024
0122187663 GASTOS DE OPERACIÓN 2024	\$ 1.66
0122187639 FONDO ROTATORIO 2024	30,000.19
0122187744 SERVICIOS PERSONALES 2024	1.61
Total Efectivo y Equivalentes	\$ 30,003.46

El saldo reflejado en la cuenta de Efectivo y equivalentes al mes de junio de 2024 por \$ 30,0033.46 se integra de la siguiente manera:

CUENTA 0122187663 GASTOS DE OPERACIÓN 2024: El importe de \$ 1.66 que refleja esta cuenta, corresponde al saldo por diferencia de pago de retención de 10% ISR de arrendamiento del mes de diciembre 2023 clc:46, retención de 10% de ISR de arrendamiento del mes de enero, febrero, marzo, abril y mayo de 2024 clc: 47, 117, 118, 167 y 187 respectivamente y 1.25% de retención de ISR de RESICO, clc: 48 mismas que están pendientes por reintegrar a finanzas.

CUENTA 0122187639 FONDO ROTATORIO 2024; El importe de \$ 30,000.19 corresponde a la recuperación total del anticipo de fondo rotatorio que fue solicitado y recibido el 02 de enero del ejercicio 2024 para cubrir los gastos emergentes el Organismo Operador Encargado de la Gestión y



Manejo de los residuos Sólidos Urbanos y de Manejo Especial del Estado de Oaxaca, recursos que al 30 de junio se encuentra disponible para ejercerse, así como rendimientos bancarios del mes de junio 2024.

CUENTA 0122187744 SERVICIOS PERSONALES 2024: El importe de \$ 1.61 que refleja esta cuenta, corresponde a saldo por diferencia de pago de retención de 10% ISR por sueldos y salarios del mes de enero, febrero, marzo y abril clc: 49, 83, 123, 166 respectivamente correspondiente al 2024, así como (Y45) compensación bancaria por retraso en el mes de junio 2024.

### Derechos a recibir Efectivo y Equivalentes y Bienes o Servicios

2. Representa operaciones a corto plazo en cuentas por cobrar del activo circulante integrado por: provisiones de terceros: Impuestos sobre Sueldos y Salarios, ISR retención del 10% de arrendamiento, IMSS, seguro de vida, retenciones de cuotas de seguridad social e Infonavit, y demás deudores, dentro de la cuenta de otros deudores: Secretaría de finanzas Provisión.

Derechos a recibir efectivo o Equivalentes	Junio 2024
Provisiones de Terceros	\$ 86,351.10
Otros Deudores	25,457.33
Gastos por comprobar	0.0
<b>Total, Derechos a recibir efectivo o Equivalentes</b>	<b>\$ 111,808.43</b>

3. El saldo total de DERECHOS A RECIBIR EFECTIVO O EQUIVALENTES, por \$ 111,808.66 corresponde a:  
Provisiones de terceros; de \$ 86,351.10 y  
Otros deudores; por la cantidad de \$ 25,457.33 acumuladas desde ejercicios anteriores pendientes por depurar.  
Estas cuentas de derechos a recibir efectivo y equivalente traen saldos de ejercicios anteriores, de los cuales no se hicieron los registros contables correspondientes en su momento para que pudieran ser canceladas, y actualmente se encuentran acumulados al mes de junio de este año y están en proceso de depuración.

### Inventarios

4. No aplica para este Ente Público puesto que no realiza ningún proceso de transformación y/o Elaboración de bienes.  
No se realiza ningún costeo y método de valuaciones al no existir inventarios.

### Almacenes

5. De la cuenta Almacenes no se informa ningún método de valuación, ya que no se cuenta con inventarios de bienes o productos.

## Inversiones Financieras

6. No existe ninguna Incidencia en Inversiones Financiera ya que el Ente no maneja ninguna inversión de este tipo.
7. Al no manejar esta cuenta, no se tiene y no se informa ningún saldo.

## Bienes Muebles, Inmuebles e Intangibles

8. Representa la integración de los saldos contables de la cuenta de bienes muebles e intangibles de la entidad.

Activo no Circulante- Bienes Muebles	Junio 2024
Muebles de oficina y estantería	\$ 221,981.08
Vehículos y equipo terrestre	850,324.97
Total Bienes Muebles	\$ 1,072,306.05
<b>TOTAL ACTIVO.</b>	<b>\$ 1,214,117.94</b>

9. El saldo de BIENES MUBLES por \$ 1,072,306.05 lo integran las siguientes cuentas:  
Muebles de oficina y estanterías; de \$ 221,981.08, por adquisiciones de mobiliario de Oficina.  
Vehículos y equipo terrestre; de \$ 850,324.97, por 3 vehículos tipo automóvil sedan y 1 vehículo tipo camioneta pointer.

## Estimaciones y Deterioros

10. El Ente no realiza ninguna Estimación. Y si tuvieran cuentas que lo ameritaran se informaría el criterio utilizado para dicha cuenta.

## Otros Activos

11. No se cuentas con otros activos.

## Pasivo.

El saldo total de Pasivo, asciende a la cantidad de \$ 141,809.89 muestra básicamente a los Pasivos Circulantes, y Diferidos que corresponden a los compromisos de pagos adquiridos al 30 de junio de 2024, como; proveedores por adquisición de bienes y contratación de servicios, retenciones de impuestos por pagar a corto plazo, impuesto sobre sueldos y salarios, retenciones del sistema de seguridad social e Infonavit, penas multas, accesorios y actualizaciones por pagar a corto plazo y a largo plazo.

## Cuentas y Documentos por pagar

Dentro de la cuenta de Pasivo Circulante; Cuentas por pagar a corto plazo:

1. El saldo reflejado por \$ 132,109.89 representa saldos acumulados de cuentas de años anteriores que no se hicieron sus registros



contables correspondientes en su momento, así también, los gastos devengados por el Organismo al 30 de junio de 2024.

### **Fondos y Bienes de Terceros en Garantía y/o Administración**

2. El Organismo no cuenta con ningún recurso en garantía que sea propiedad de terceros para el cumplimiento de alguna obligación en la administración.

### **Pasivos Diferidos**

Dentro de Pasivo No circulante; Pasivo diferido a largo plazo:

3. El saldo de esta cuenta por \$ 9,700.00 corresponde a movimientos realizados en ejercicios anteriores pendientes por depurar.

### **Provisiones**

4. No se cuenta con esta cuenta dentro de los pasivos del Ente.

### **Otros Pasivos**

5. No existen otros pasivos adicionales a los mencionados en los rubros de pasivos circulante y no circulante.

### **NOTAS AL ESTADO DE VARIACIÓN EN LA HACIENDA PÚBLICA**

1. En el mes de junio no hubo modificaciones al patrimonio contribuido, el Saldo Neto en la Hacienda Pública/Patrimonio neto final de 2024 asciende a la cantidad de \$ 952,438 (novecientos cincuenta y dos mil cuatrocientos treinta y ocho pesos 00/100 m.n.) integrándose de la siguiente manera:

<b>VARIACIÓN DE LA HACIENDA PÚBLICA /PATRIMONIO</b>	<b>VARIACIONES</b>
Hacienda Pública / Patrimonio contribuido Neto del Ejercicio 2023	\$ 100,325
Resultado de Ejercicios anteriores	852,113
Saldo Neto en la Hacienda Pública/Patrimonio neto final de 2024	<b>\$ 952,438</b>

2. Los Importes reflejados en el estado de variación de la Hacienda Pública/patrimonio Generado al 30 de junio se mantienen igual desde ejercicios anteriores.

### **NOTAS AL ESTADO DE FLUJOS DE EFECTIVO**

1. Se refleja el saldo del periodo que figura en la última parte del estado de flujo de efectivo en la cuenta de efectivo y equivalentes determinado por las actividades de; Operación, Inversión y Financiamiento, las cuales se representan de la siguiente manera:

<b>Efectivo y Equivalentes</b>		
<b>Concepto</b>	<b>Junio 2024</b>	<b>Mayo 2024</b>
Efectivo	0	0
Bancos / Tesorería	0	0
Bancos / Dependencias y otros	30,003.46	30,003.23
Inversiones temporales (hasta 3 meses)	0	0
Fondos con afectación específica	0	0
Depósitos de fondos de terceros en garantía y/o administración	0	0
Otros efectivos y equivalentes	0	0
<b>Total de Efectivos y Equivalentes</b>	<b>30,003.46</b>	<b>30,003.23</b>

2. El Organismo no realiza actividades de inversión por lo que se reflejan los conceptos informativos como a continuación se detalla:

<b>Adquisiciones de Actividades de Inversión efectivamente pagadas</b>		
<b>Concepto</b>	<b>Junio 2024</b>	<b>Mayo 2024</b>
<b>Bienes Inmuebles, Infraestructura y Construcciones en Proceso</b>	<b>0</b>	<b>0</b>
Terrenos	0	0
Viviendas	0	0
Edificios no Habitacionales	0	0
Infraestructura	0	0
Construcciones en Proceso en Bienes de Dominio Público	0	0
Construcciones en Proceso en Bienes Propios	0	0
Otros Bienes Inmuebles	0	0
<b>Bienes Muebles</b>	<b>0</b>	<b>0</b>
Mobiliario y Equipo de Administración	0	0
Mobiliario y Equipo Educativo y Recreativo	0	0
Equipo e Instrumental Médico y de Laboratorio	0	0
Vehículos y Equipo de Transporte	0	0
Equipo de Defensa y Seguridad	0	0
Maquinaria, Otros Equipos y Herramientas	0	0
Colecciones, Obras de Arte y Objetos Valiosos	0	0
Activos Biológicos	0	0
<b>Otras Inversiones</b>	<b>0</b>	<b>0</b>
<b>Total</b>	<b>0</b>	<b>0</b>

3.- Conciliación de los Flujos de Efectivo Netos de las Actividades de Operación y los saldos de Resultados del Ejercicio (Ahorro/Desahorro):

<b>Conciliación de flujos de efectivo netos</b>		
<b>Concepto</b>	<b>Junio 2024</b>	<b>Mayo 2024</b>
<b>Resultados del Ejercicio Ahorro/Desahorro</b>	<b>0</b>	<b>0</b>
<b>Movimientos de partidas (o rubros) que no afectan al efectivo</b>	<b>0</b>	<b>0</b>
Depreciación	\$ 119,869.64	\$ 119,869.64
Amortización	0	0
Incrementos en las provisiones	0	0
Incremento en inversiones producido por revaluación	(0)	(0)
Ganancia/pérdida en venta de bienes muebles, inmuebles e intangibles	(0)	(0)
Incremento en cuentas por cobrar	(0)	(0)
<b>Flujos de Efectivo Netos de las Actividades de Operación</b>	<b>0</b>	<b>0</b>

**CONCILIACIÓN ENTRE LOS INGRESOS PRESUPUESTARIOS Y CONTABLES, ASÍ COMO ENTRE LOS EGRESOS PRESUPUESTARIOS Y LOS GASTOS CONTABLES**

La conciliación presenta la conciliación entre los ingresos presupuestarios y contables, así como entre los egresos presupuestarios y los gastos contables” y sus modificaciones atendiendo a lo dispuesto por el “Acuerdo por el que se emite el formato.

<b>Organismo Operador Encargado de la Gestión y Manejo Integral de los Residuos Sólidos Urbanos y de Manejo Especial del Estado de Oaxaca.</b> <b>Conciliación entre los Ingresos Presupuestarios y Contables</b> <b>Del 01 al 30 de junio de 2024</b> <b>(Cifras en pesos)</b>	
Concepto	Junio 2024
<b>1. Total de Ingresos Presupuestarios</b>	<b>\$ 2,852,880.82</b>
<b>2. Más Ingresos Contables No Presupuestarios</b>	
2.1 Ingresos Financieros	
2.2 Incremento por Variación de Inventarios	
2.3 Disminución del Exceso de Estimaciones por Pérdida o Deterioro u Obsolescencia	
2.4 Disminución del Exceso de Provisiones	
2.5 Otros Ingresos y Beneficios Varios	
2.6 Otros Ingresos Contables No Presupuestarios	
<b>3. Menos Ingresos Presupuestarios No Contables</b>	
3.1 Aprovechamientos Patrimoniales	
3.2 Ingresos Derivados de Financiamientos	
3.3 Otros Ingresos Presupuestarios No Contables	
<b>4. Total de Ingresos Contables</b>	<b>\$ 2,852,880.82</b>

<b>Organismo Operador Encargado de la Gestión y Manejo Integral de los Residuos Sólidos Urbanos y de Manejo Especial del Estado de Oaxaca.</b>	
<b>Conciliación entre los Egresos Presupuestarios y los Gastos Contables</b>	
<b>Del 01 al 30 de junio 2024</b>	
<b>(Cifras en pesos)</b>	
<b>Concepto</b>	<b>Junio 2024</b>
<b>1. Total de Egresos Presupuestarios</b>	<b>\$ 1,453.684</b>
<b>2. Menos Egresos Presupuestarios No Contables</b>	
2.1 Materias Primas y Materiales de Producción y Comercialización	
2.2 Materiales y Suministros	
2.3 Mobiliario y Equipo de Administración	
2.4 Mobiliario y Equipo Educativo y Recreativo	
2.5 Equipo e Instrumental Médico y de Laboratorio	
2.6 Vehículos y Equipo de Transporte	
2.7 Equipo de Defensa y Seguridad	
2.8 Maquinaria, Otros Equipos y Herramientas	
2.9 Activos Biológicos	
2.10 Bienes Inmuebles	
2.11 Activos Intangibles	
2.12 Obra Pública en Bienes de Dominio Público	
2.13 Obra Pública en Bienes Propios	
2.14 Acciones y Participaciones de Capital	
2.15 Compra de Títulos y Valores	
2.16 Concesión de Préstamos	
2.17 Inversiones en Fideicomisos, Mandatos y Otros Análogos	
2.18 Provisiones para Contingencias y Otras Erogaciones Especiales	
2.19 Amortización de la Deuda Pública	
2.20 Adeudos de Ejercicios Fiscales Anteriores (ADEFAS)	
2.21 Otros Egresos Presupuestarios No Contables	
<b>3. Más Gastos Contables No Presupuestarios</b>	
3.1 Estimaciones, Depreciaciones, Deterioros, Obsolescencia y Amortizaciones	
3.2 Provisiones	
3.3 Disminución de Inventarios	
3.4 Otros Gastos	
3.5 Inversión Pública no Capitalizable	
3.6 Materiales y Suministros (consumos)	
3.7 Otros Gastos Contables No Presupuestarios	
<b>4. Total de Gastos Contables</b>	<b>\$ 1,453,684</b>

## NOTAS DE MEMORIA (CUENTAS DE ORDEN)

El Organismo como toda entidad pública, opera con los recursos financieros que el Estado le Otorga para el cumplimiento de su objeto y fin, los cuales ejerce bajo los criterios de objetividad, equidad, austeridad y transparencia.

El presupuesto del Organismo es el instrumento que establece los recursos presupuestales y las asignaciones de los mismos, a través de la estimación anual, de sus egresos necesarios para cumplir sus planes, programas, proyectos y acciones.

El control presupuestario, reducciones presupuestarias son conceptos sobre los cuales se basa el ejercicio del presupuesto a efecto de contar con los recursos financieros para el cumplimiento de sus atribuciones, así como, con el Plan Estatal de Desarrollo.

El Organismo aplica lo señalado en el artículo 38 de la Ley General de Contabilidad Gubernamental, el cual señala que el registro de las etapas del presupuesto de los entes públicos se efectuará en las cuentas contables que para tal efecto establezca el CONAC, las cuales deben reflejar:

- En lo relativo al gasto, el aprobado, modificado, comprometido, devengado, ejercicio y pagado.
- En lo relativo al Ingreso, el estimado, modificado, devengado y recaudado.

Así mismo, el Sistema de Contabilidad Gubernamental que el organismo utiliza como instrumento de la administración financiera gubernamental, registra de manera armónica, delimitada y específica las operaciones contables y presupuestarias derivadas de la gestión pública, cumpliendo los acuerdos publicados por el CONAC referente a las normas y metodologías para la determinación de los momentos contables de los ingresos y egresos.

Se indican de manera enunciativa, las cuentas de orden contable que manejó este organismo Público y que presentan saldos al 30 de junio 2024.

### **Cuentas de Orden Contables:**

No existen registros en esta cuenta puesto que no hay eventos, que, no representan hechos económico-financieros que alteren el patrimonio y por lo tanto los resultados del ente público, y que además que puedan producir efectos patrimoniales en el mismo.

### Cuentas de Orden Presupuestario

Cuentas de ingresos

Cuentas de Orden Presupuestarias de Ingresos	
Concepto	Junio 2024
Ley de Ingresos Estimada.	\$ 0.00
Ley de Ingresos por Ejecutar	0.00
Modificaciones a la Ley de Ingresos Estimada	0.00
Ley de Ingresos Devengada	0.00
Ley de Ingresos Recaudada	0.00

### Cuentas de Orden Presupuestario

Cuentas de egresos

Cuentas de Orden Presupuestarias de Egresos	
Concepto	Junio 2024
Presupuesto de Egresos Aprobado	\$ 2,852,880.82
Presupuesto de Egresos por Ejercer	2,840,799.76
Modificaciones al Presupuesto de Egresos Aprobado	4,294,483.34
Presupuesto de Egresos Comprometido	1,607,699.29
Presupuesto de Egresos Devengado	1,453,683.58
Presupuesto de Egresos Ejercido	1,453,683.58
Presupuesto de Egresos Pagado	1,453,683.58

**Bajo protesta de decir verdad que los estados financieros y sus Notas, son razonablemente correctos y son responsabilidad del emisor.**



RESIDUOS  
SÓLIDOS URBANOS  
ORGANISMO OPERADOR ENCARGADO DE LA  
GESTIÓN Y MANEJO INTEGRAL DE LOS  
RESIDUOS SÓLIDOS URBANOS Y DE MANEJO  
ESPECIAL DEL ESTADO DE OAXACA  
2022-2028

**REVISÓ**

**M.I. PEDRO ALBERTO LÓPEZ GARRIDO**  
Director General del Organismo Operador  
Encargado de la Gestión y Manejo Integral de  
los Residuos Sólidos Urbanos y de Manejo  
Especial del Estado de Oaxaca.

**AUTORIZÓ**

**M.I. PEDRO ALBERTO LÓPEZ GARRIDO**  
Director General del Organismo Operador  
Encargado de la Gestión y Manejo Integral de  
los Residuos Sólidos Urbanos y de Manejo  
Especial del Estado de Oaxaca.

“Segundo Informe Trimestral Enero-Junio del Ejercicio 2024”

UR: 561 Organismo Operador Encargado de la Gestión y Manejo Integral de los Residuos Sólidos Urbanos y de Manejo Especial del Estado de Oaxaca.

Estado Analítico de Ingresos  
Del 01 de enero al 30 de junio de 2024  
(Cifras en Pesos)

Rubro de Ingresos	Ingreso					Diferencia (6= 5 - 1)
	Estimado	Ampliaciones y Reducciones	Modificado	Devengado	Recaudado	
	(1)	(2)	(3= 1 + 2)	(4)	(5)	
Impuestos						0
Cuotas y Aportaciones de Seguridad Social						0
Contribuciones de Mejoras						0
Derechos						0
Productos						0
Aprovechamientos						0
Ingresos por Venta de Bienes, Prestación de Servicios y Otros Ingresos						0
Participaciones, Aportaciones, Convenios, Incentivos Derivados de la Colaboración Fiscal y Fondos Distintos de Aportaciones						0
Transferencias, Asignaciones, Subsidios y Subvenciones, y Pensiones y Jubilaciones	2,852,881	-58,397	2,794,483	1,453,684	1,453,684	-1,399,197
Ingresos Derivados de Financiamientos						0
<b>Total</b>	<b>2,852,881</b>	<b>-58,397</b>	<b>2,794,483</b>	<b>1,453,684</b>	<b>1,453,684</b>	<b>-1,399,197</b>
				<b>Ingresos excedentes</b>		<b>-1,399,197</b>

Estado Analítico de Ingresos Por Fuente de Financiamiento	Ingreso					Diferencia (6= 5 - 1)
	Estimado	Ampliaciones y Reducciones	Modificado	Devengado	Recaudado	
	(1)	(2)	(3= 1 + 2)	(4)	(5)	
<b>Ingresos del Poder Ejecutivo Federal o Estatal y de los Municipios</b>	0	0	0	0	0	0
Impuestos						
Cuotas y Aportaciones de Seguridad Social						
Contribuciones de Mejoras						
Derechos						
Productos						
Aprovechamientos						
Participaciones, Aportaciones, Convenios, Incentivos Derivados de la Colaboración Fiscal y Fondos Distintos de Aportaciones						
Transferencias, Asignaciones, Subsidios y Subvenciones, y Pensiones y Jubilaciones						0
<b>Ingresos de los Entes Públicos de los Poderes Legislativo y Judicial, de los Órganos Autónomos y del Sector Paraestatal o Paramunicipal, así como de las Empresas Productivas del Estado</b>	<b>2,852,881</b>	<b>-58,397</b>	<b>2,794,483</b>	<b>1,453,684</b>	<b>1,453,684</b>	<b>-1,399,197</b>
Cuotas y Aportaciones de Seguridad Social						
Productos						
Ingresos por Venta de Bienes, Prestación de Servicios y Transferencias, Asignaciones, Subsidios y Subvenciones, y Pensiones y Jubilaciones	2,852,881	-58,397	2,794,483	1,453,684	1,453,684	-1,399,197
<b>Ingresos Derivados de Financiamientos</b>						
Ingresos Derivados de Financiamientos						
<b>Total</b>	<b>2,852,881</b>	<b>-58,397</b>	<b>2,794,483</b>	<b>1,453,684</b>	<b>1,453,684</b>	<b>-1,399,197</b>
				<b>Ingresos excedentes</b>		<b>-1,399,197</b>

"Segundo Informe Trimestral Enero-junio del Ejercicio 2024"



ESTADO ANALITICO DEL EJERCICIO DEL PRESUPUESTO DE EGRESOS  
CLASIFICACION POR OBJETO DEL GASTO (CAPITULO-CONCEPTO)

Cve	Concepto	Aprobado 1	Ampliaciones / Reducciones 2= (3-1)	Modificado 3 = (1+2)	Devengado 4	Pagado 5	Subejercicio 6 = (3-4)
<b>561</b>	<b>ORGANISMO OPERADOR ENCARGADO DE LA GESTIÓN Y MANEJO INTEGRAL DE LOS RESIDUOS SÓLIDOS URBANOS Y DE MANEJO ESPECIAL DEL ESTADO DE OAXACA</b>						
<b>4</b>	<b>TRANSFERENCIAS, ASIGNACIONES, SUBSIDIOS Y OTRAS AYUDAS</b>	<b>2,852,880.82</b>	<b>-58,397.48</b>	<b>2,794,483.34</b>	<b>1,453,683.58</b>	<b>1,453,683.58</b>	<b>1,340,799.76</b>
1	TRANSFERENCIAS INTERNAS Y ASIGNACIONES AL SECTOR PÚBLICO	2,852,880.82	-58,397.48	2,794,483.34	1,453,683.58	1,453,683.58	1,340,799.76
<b>5</b>	<b>BIENES MUEBLES, INMUEBLES E INTANGIBLES</b>	<b>0.00</b>	<b>0.00</b>	<b>0.00</b>	<b>0.00</b>	<b>0.00</b>	<b>0.00</b>
1	MOBILIARIO Y EQUIPO DE ADMINISTRACIÓN	0.00	0.00	0.00	0.00	0.00	0.00
4	VEHÍCULOS Y EQUIPO DE TRANSPORTE	0.00	0.00	0.00	0.00	0.00	0.00
<b>6</b>	<b>INVERSIÓN PÚBLICA</b>	<b>0.00</b>	<b>4,500,000.00</b>	<b>4,500,000.00</b>	<b>0.00</b>	<b>0.00</b>	<b>4,500,000.00</b>
1	OBRA PÚBLICA EN BIENES DE DOMINIO PÚBLICO	0.00	4,500,000.00	4,500,000.00	0.00	0.00	4,500,000.00
	<b>TOTAL DEPENDENCIA / ENTIDAD</b>	<b>2,852,880.82</b>	<b>4,441,602.52</b>	<b>7,294,483.34</b>	<b>1,453,683.58</b>	<b>1,453,683.58</b>	<b>5,840,799.76</b>



ESTADO ANALITICO DEL EJERCICIO DEL PRESUPUESTO DE EGRESOS  
CLASIFICACION ECONOMICA (POR TIPO DE GASTO)

Cve	Concepto	Aprobado 1	Ampliaciones / Reducciones 2= (3-1)	Modificado 3 = (1+2)	Devengado 4	Pagado 5	Subejercicio 6 = (3-4)
<b>561</b>	<b>ORGANISMO OPERADOR ENCARGADO DE LA GESTIÓN Y MANEJO INTEGRAL DE LOS RESIDUOS SÓLIDOS URBANOS Y DE MANEJO ESPECIAL DEL ESTADO DE OAXACA</b>						
1	GASTO CORRIENTE	2,852,880.82	-58,397.48	2,794,483.34	1,453,683.58	1,453,683.58	1,340,799.76
2	GASTO DE CAPITAL	0.00	4,500,000.00	4,500,000.00	0.00	0.00	4,500,000.00
	<b>TOTAL DEPENDENCIA / ENTIDAD:</b>	<b>2,852,880.82</b>	<b>4,441,602.52</b>	<b>7,294,483.34</b>	<b>1,453,683.58</b>	<b>1,453,683.58</b>	<b>5,840,799.76</b>



ESTADO ANALITICO DEL EJERCICIO DEL PRESUPUESTO DE EGRESOS  
CLASIFICACION ADMINISTRATIVA

Cve	Concepto	Aprobado 1	Ampliaciones / Reducciones 2= (3-1)	Modificado 3 = (1+2)	Devengado 4	Pagado Transferido 5	Subejercicio 6 = (3-4)
5	ORGANISMOS PÚBLICOS DESCENTRALIZADOS	2,852,880.82	4,441,602.52	7,294,483.34	1,453,683.58	1,453,683.58	5,840,799.76
61	ORGANISMO OPERADOR ENCARGADO DE LA GESTIÓN Y MANEJO INTEGRAL DE LOS RESIDUOS SÓLIDOS URBANOS Y DE MANEJO ESPECIAL DEL ESTADO DE OAXACA	2,852,880.82	4,441,602.52	7,294,483.34	1,453,683.58	1,453,683.58	5,840,799.76
<b>TOTAL DEL GASTO:</b>		<b>2,852,880.82</b>	<b>4,441,602.52</b>	<b>7,294,483.34</b>	<b>1,453,683.58</b>	<b>1,453,683.58</b>	<b>5,840,799.76</b>



ESTADO ANALITICO DEL EJERCICIO DEL PRESUPUESTO DE EGRESOS  
CLASIFICACION FUNCIONAL (FINALIDAD Y FUNCION)

Cve	Concepto	Aprobado 1	Ampliaciones / Reducciones 2= (3-1)	Modificado 3 = (1+2)	Devengado 4	Pagado 5	Subejercicio 6 = (3-4)
<b>561</b>	<b>ORGANISMO OPERADOR ENCARGADO DE LA GESTIÓN Y MANEJO INTEGRAL DE LOS RESIDUOS SÓLIDOS URBANOS Y DE MANEJO ESPECIAL DEL ESTADO DE OAXACA</b>						
<b>2</b>	<b>DESARROLLO SOCIAL</b>	2,852,880.82	4,441,602.52	7,294,483.34	1,453,683.58	1,453,683.58	5,840,799.76
1	PROTECCIÓN AMBIENTAL	2,852,880.82	4,441,602.52	7,294,483.34	1,453,683.58	1,453,683.58	5,840,799.76
	<b>TOTAL DEPENDENCIA / ENTIDAD</b>	<b>2,852,880.82</b>	<b>4,441,602.52</b>	<b>7,294,483.34</b>	<b>1,453,683.58</b>	<b>1,453,683.58</b>	<b>5,840,799.76</b>

**ENDEUDAMIENTO NETO**  
**DEL 01 DE ENERO AL 30 DE JUNIO DE 2024**  
(Pesos)

Identificación de Crédito o Instrumento	Contratación/Colocación	Amortización	Endeudamiento Neto
	A	B	C = A - B
<b>Creditos Bancarios</b>			
<b>Total Créditos Bancarios</b>			
<b>Otros Instrumentos de Deuda</b>			
<b>Total Otros Instrumentos de Deuda</b>			
<b>TOTAL</b>			

NO APLICA

INTERESES DE LA DEUDA  
DEL 01 DE ENERO AL 30 DE JUNIO DE 2024  
(Pesos)

Identificación de Crédito o Instrumento	Devengado	Pagado
<b>Créditos Bancarios</b>		
<b>Total de intereses de Créditos Bancarios</b>		
<b>Otros Instrumentos de Deuda</b>		
<b>Total de intereses de Otros Instrumentos de Deuda</b>		
<b>TOTAL</b>		

NO APLICA

INDICADORES DE POSTURA FISCAL  
DEL 01 DE ENERO AL 30 DE JUNIO DE 2024  
(Pesos)

Concepto	Estimado	Devengado	Pagado <sup>3</sup>
<b>I. Ingresos Presupuestarios (I=1+2)</b>			
<b>1. Ingresos del Gobierno de la Entidad Federativa <sup>1</sup></b>			
<b>2. Ingresos del Sector Paraestatal <sup>1</sup></b>			
<b>II. Egresos Presupuestarios (II=3+4)</b>			
<b>3. Egresos del Gobierno de la Entidad Federativa <sup>2</sup></b>			
<b>4. Egresos del Sector Paraestatal <sup>2</sup></b>			
<b>III. Balance Presupuestario (Superávit o Déficit) (III = I - II)</b>			

NO APLICA

Concepto	Estimado	Devengado	Pagado <sup>3</sup>
<b>III. Balance presupuestario (Superávit o Déficit)</b>			
<b>IV. Intereses, Comisiones y Gastos de la Deuda</b>			
<b>V. Balance Primario (Superávit o Déficit) (V= III - IV)</b>			

Concepto	Estimado	Devengado	Pagado <sup>3</sup>
<b>A. Financiamiento</b>			
<b>B. Amortización de la deuda</b>			
<b>C. Endeudamiento ó desendeudamiento (C = A - B)</b>			

1. Los Ingresos que se presentan son los ingresos presupuestarios totales sin incluir los ingresos por financiamientos. Los Ingresos del Gobierno de la Entidad Federativa corresponden a los del Poder Ejecutivo, Legislativo Judicial y Autónomos
2. Los egresos que se presentan son los egresos presupuestarios totales sin incluir los egresos por amortización. Los egresos del Gobierno de la Entidad Federativa corresponden a los del Poder Ejecutivo, Legislativo, Judicial y Órganos Autónomos
3. Para Ingresos se reportan los ingresos recaudados; para egresos se reportan los egresos pagados



ESTADO ANALITICO DEL EJERCICIO DEL PRESUPUESTO DE EGRESOS  
**RESUMEN POR PROGRAMA PRESUPUESTARIO**

Clave	Concepto	Aprobado 1	Ampliaciones / Reducciones 2= (3-1)	Modificado 3 = (1+2)	Devengado 4	Pagado 5	Subejercicio 6 = (3-4)
<b>5</b>	<b>ORGANISMOS PÚBLICOS DESCENTRALIZADOS</b>	2,852,880.82	4,441,602.52	7,294,483.34	1,453,683.58	1,453,683.58	5,840,799.76
61	ORGANISMO OPERADOR ENCARGADO DE LA GESTIÓN Y MANEJO INTEGRAL DE LOS RESIDUOS SÓLIDOS URBANOS Y DE MANEJO ESPECIAL DEL ESTADO DE OAXACA	2,852,880.82	4,441,602.52	7,294,483.34	1,453,683.58	1,453,683.58	5,840,799.76
1	PROGRAMAS	2,852,880.82	4,441,602.52	7,294,483.34	1,453,683.58	1,453,683.58	5,840,799.76
2	DESEMPEÑO DE LAS FUNCIONES	2,852,880.82	4,441,602.52	7,294,483.34	1,453,683.58	1,453,683.58	5,840,799.76
	<b>TOTAL DEPENDENCIA / ENTIDAD</b>	2,852,880.82	4,441,602.52	7,294,483.34	1,453,683.58	1,453,683.58	5,840,799.76



# REPORTE DE AVANCE DE GESTIÓN

## UR 561 - ORGANISMO OPERADOR ENCARGADO DE LA GESTIÓN Y MANEJO INTEGRAL DE LOS RESIDUOS SÓLIDOS URBANOS Y DE SEGURO TRIMESTRE 2024



<b>OBJETIVO INSTITUCIONAL:</b>	-GARANTIZAR EL ADECUADO MANEJO Y DESTINO FINAL DE LOS RESIDUOS SÓLIDOS DEL ESTADO DE OAXACA POR MEDIO DE CONVENIOS MUNICIPALES Y REGIONALES		
<b>ALINEACIÓN PED:</b>			
<b>EJE:</b>	04-CRECIMIENTO Y DESARROLLO ECONÓMICO PARA LAS OCHO REGIONES	<b>FIN:</b>	CONTRIBUIR A IMPULSAR EL DESARROLLO ECONÓMICO DEL ESTADO DE OAXACA
<b>TEMA:</b>	01-FORTALECIMIENTO Y DESARROLLO DINÁMICO E INCLUYENTE	<b>PROPÓSITO:</b>	LOS MUNICIPIOS Y EMPRESAS DEL ESTADO DE OAXACA GESTIONAN ADECUADAMENTE SUS RESIDUOS.
<b>OBJETIVO:</b>	01-IMPULSAR EL DESARROLLO ECONÓMICO DEL ESTADO DE OAXACA	<b>COMPONENTE:</b>	197-ACCION PARA EL FORTALECIMIENTO TECNICO PARA LA GESTION INTEGRAL DE RESIDUO SOLIDO URBANO Y DE MANEJO ESPECIAL
<b>ESTRATEGIA:</b>	02-FORTALECER EL MERCADO INTERNO EN LAS OCHO REGIONES DEL ESTADO, PARA EL ABASTO, COMERCIO Y DISTRIBUCIÓN DE PRODUCTOS Y SERVICIOS EXISTENTES EN LAS COMUNIDADES	<b>ACTIVIDAD:</b>	652-ASESORIA A MUNICIPIO
<b>LÍNEAS DE ACCIÓN:</b>	03-FOMENTAR LA ECONOMÍA SOCIAL Y SOLIDARIA PARA FORTALECER EL DESARROLLO DE UNIDADES ECONÓMICAS		
<b>UE:</b>	001-ORGANISMO OPERADOR ENCARGADO DE LA GESTIÓN Y MANEJO INTEGRAL DE LOS RESIDUOS SÓLIDOS URBANOS Y DE MANEJO ESPECIAL DEL ESTADO DE OAXACA		

ESTRUCTURA PROGRAMATICA							
PROGRAMA		SUBPROGRAMA		PROYECTO		OBRA/ACTIVIDAD	
163-GESTIÓN INTEGRAL DE RESIDUOS SÓLIDOS		01-FORTALECIMIENTO TECNICO PARA LA GESTION INTEGRAL DE LOS RESIDUOS SÓLIDOS URBANOS Y DE MANEJO ESPECIAL		000--		001-ASESORAMIENTO TECNICO A MUNICIPIOS PARA EL CORRECTO MANEJO DE LOS RESIDUOS	
<b>POBLACIÓN O ÁREA DE ENFOQUE POTENCIAL</b>	<b>ATRIBUTO DE LA POBLACIÓN O ÁREA DE ENFOQUE:</b>	MUNICIPIO DEL ESTADO DE OAXACA		<b>HOMBRES:</b>	0	<b>MUJERES:</b>	0
				<b>TOTAL:</b>			570

PRESUPUESTO ANUAL							
Aprobado	Ampliación	Reducción	Modificado	EJERCIDO T1	EJERCIDO T2	EJERCIDO T3	EJERCIDO T4
1,620,768.82	81,500.00	80,488.00	1,621,780.82	311,299.26	564,215.79	0.00	0.00
						<b>TOTAL EJERCIDO AL TRIMESTRE VIGENTE</b>	875,515.05

PRESUPUESTO TRIMESTRAL DE LA ACTIVIDAD							
Aprobado	Modificado	Comprometido	Devengado	Ejercido	% de Ejercido Vs. Modificado		
374,689.00	564,216.79	564,215.79	564,215.79	564,215.79	100.00		

DATOS DEL INDICADOR							
<b>Nombre :</b>	PORCENTAJE DE ASESORIAS A MUNICIPIOS PARA EL CORRECTO MANEJO DE LOS RESIDUOS REALIZADAS			<b>Número de indicador :</b>	948		
<b>Definición :</b>	MEDIR EL PORCENTAJE DE ASESORIAS TECNICAS A LOS MUNICIPIOS PARA CORRECTO MANEJO DE LOS RESIDUOS REALIZADAS						
<b>Método de Cálculo :</b>	(ASESORIAS A MUNICIPIOS REALIZADAS / ASESORIAS A MUNICIPIOS SOLICITADAS ) * 100						
Tipo	Dimensión	Frecuencia de Medición	Forma de cálculo del indicador	Tipo de Valor	Sentido Esperado		
GESTIÓN	EFICACIA	TRIMESTRAL	PORCENTAJE	ACUMULADO	ASCENDENTE		

MEDIOS DE VERIFICACIÓN / FUENTE INFORMACIÓN				SUPUESTO			
Base de datos de los municipios asesorados técnicamente para el manejo de los residuos sólidos, bajo el resguardo del Dpto. de Separación de Residuos del Organismo Operador Encargado de la Gestión y Manejo Integral de los Residuos Sólidos Urbanos y de Manejo Especial del Estado de Oaxaca; del Depto de Capacitación y Cultura Ambiental y del Departamento de Impacto Ambiental, Riesgo y Residuos de la Dirección de Gestión Ambiental y Vinculación Internacional de la Secretaría del Medio Ambiente, Bio				LOS MUNICIPIOS TIENEN EL INTERES EN EL ASESORAMIENTO PARA EL ADECUADO MANEJO DE LOS RESIDUOS			

DATOS DE LA META							
<b>Definición de la variable Meta:</b>	1 - MIDE LAS ASESORIAS A MUNICIPIOS PARA EL CORRECTO MANEJO DE LOS RESIDUOS REALIZADAS						
<b>Unidad de medida:</b>	25 - NÚMERO						

LÍNEA BASE				VALOR PROGRAMADO ANUAL			
AÑO	0	VALOR	0.00	AÑO	2024	VALOR	6.00

AVANCE TRIMESTRAL OBRA/ACTIVIDAD							
METAS	1er.TRIMESTRE	2o.TRIMESTRE	3er.TRIMESTRE	4o.TRIMESTRE	CUMPLIMIENTO DE METAS		
PROGRAMACIÓN INICIAL	1.00	2.00	2.00	1.00	T1+T2+T3+T4	6.00	
PROGRAMACIÓN ACTUALIZADA	1.00	9.00	0.00	0.00	T1+T2+T3+T4	10.00	
METAS ALCANZADAS	9.00	9.00	0.00	0.00	T1+T2+T3+T4	18.00	
PORCENTAJE ALCANZADO TRIMESTRAL	900.00	100.00	0.00	0.00	PORCENTAJE ALCANZADO ANUAL	138.46	

PORCENTAJE DE CUMPLIMIENTO ALCANZADO EN EL TRIMESTRE: 100.00 %

JEFE ADMINISTRATIVO

M.I.A. PEDRO ALBERTO LÓPEZ GARRIDO  
DIRECTOR GENERAL

TITULAR DE LA DEPENDENCIA/ENTIDAD

M.I.A. PEDRO ALBERTO LÓPEZ GARRIDO  
DIRECTOR GENERAL

# REPORTE DE AVANCE DE GESTIÓN

## UR 561 - ORGANISMO OPERADOR ENCARGADO DE LA GESTIÓN Y MANEJO INTEGRAL DE LOS RESIDUOS SÓLIDOS URBANOS Y DE MANEJO ESPECIAL DEL ESTADO DE OAXACA SEGUNDO TRIMESTRE 2024



**ALINEACIÓN PED:**  
**ESTRATEGIA:** 02-FORTALECER EL MERCADO INTERNO EN LAS OCHO REGIONES DEL ESTADO, PARA EL ABASTO, COMERCIO Y DISTRIBUCIÓN DE PRODUCTOS Y SERVICIOS EXISTENTES EN LAS COMUNIDADES  
**LÍNEAS DE ACCIÓN:** 03-FOMENTAR LA ECONOMÍA SOCIAL Y SOLIDARIA PARA FORTALECER EL DESARROLLO DE UNIDADES ECONÓMICAS  
**UE:** 001-ORGANISMO OPERADOR ENCARGADO DE LA GESTIÓN Y MANEJO INTEGRAL DE LOS RESIDUOS SÓLIDOS URBANOS Y DE MANEJO ESPECIAL DEL ESTADO DE OAXACA

**MATRIZ DE INDICADORES PARA RESULTADOS:**  
**COMPONENTE:** 197-ACCION PARA EL FORTALECIMIENTO TECNICO PARA LA GESTION INTEGRAL DE RESIDUO SOLIDO URBANO Y DE MANEJO ESPECIAL  
**ACTIVIDAD:** 653-ASESORIA A EMPRESA PARA EL FORTALECIMIENTO DE LA COMPETITIVIDAD

ESTRUCTURA PROGRAMATICA							
PROGRAMA		SUBPROGRAMA		PROYECTO		OBRA/ACTIVIDAD	
163-GESTIÓN INTEGRAL DE RESIDUOS SÓLIDOS		01-FORTALECIMIENTO TÉCNICO PARA LA GESTION INTEGRAL DE LOS RESIDUOS SÓLIDOS URBANOS Y DE MANEJO ESPECIAL		000--		002-ASESORAR TÉCNICAMENTE A EMPRESAS PARA EL CORRECTO MANEJO DE LOS RESIDUOS	
POBLACIÓN O ÁREA DE ENFOQUE POTENCIAL	ATRIBUTO DE LA POBLACIÓN O ÁREA DE ENFOQUE:	MUNICIPIO DEL ESTADO DE OAXACA		HOMBRES:	0	MUJERES:	0
				TOTAL:	570		

PRESUPUESTO ANUAL							
Aprobado	Ampliación	Reducción	Modificado	EJERCIDO T1	EJERCIDO T2	EJERCIDO T3	EJERCIDO T4
88,500.00	0.00	12,400.00	76,100.00	10,900.00	18,600.00	0.00	0.00
						TOTAL EJERCIDO AL TRIMESTRE VIGENTE	
						29,500.00	

PRESUPUESTO TRIMESTRAL DE LA ACTIVIDAD							
Aprobado	Modificado	Comprometido	Devengado	Ejercido	% de Ejercido Vs. Modificado		
18,600.00	18,600.00	18,600.00	18,600.00	18,600.00	100.00		

DATOS DEL INDICADOR							
Tipo	Dimensión	Frecuencia de Medición	Forma de cálculo del indicador	Tipo de Valor	Sentido Esperado		
GESTIÓN	EFICACIA	TRIMESTRAL	PORCENTAJE	ACUMULADO	ASCENDENTE		

**MEDIOS DE VERIFICACIÓN / FUENTE INFORMACIÓN**  
 Base de datos de los empresas asesoradas técnicamente para el manejo de los residuos sólidos, bajo el resguardo del Dpto. de Separación de Residuos del Organismo Operador Encargado de la Gestión y Manejo Integral de los Residuos Sólidos Urbanos y de Manejo Especial del Estado de Oaxaca, y del Departamento de Impacto Ambiental, Riesgo y Residuos de la Dirección de Gestión Ambiental y Vinculación Internacional de la Secretaría del Medio Ambiente, Biodiversidad, Energías y Sostenibilidad.

**SUPUESTO**  
 LAS EMPRESAS TIENEN EL INTERES EN EL ASESORAMIENTO PARA EL ADECUADO MANEJO DE LOS RESIDUOS

DATOS DE LA META							
Definición de la variable Meta:	1 - MIDE LAS ASESORIAS A EMPRESAS PARA EL CORRECTO MANEJO DE LOS RESIDUOS REALIZADAS						
Unidad de medida:	25 - NÚMERO						

LÍNEA BASE				VALOR PROGRAMADO ANUAL			
AÑO	0	VALOR	0.00	AÑO	2024	VALOR	4.00

AVANCE TRIMESTRAL OBRA/ACTIVIDAD							
METAS	1er.TRIMESTRE	2o.TRIMESTRE	3er.TRIMESTRE	4o.TRIMESTRE	CUMPLIMIENTO DE METAS		
PROGRAMACIÓN INICIAL	1.00	1.00	1.00	1.00	T1+T2+T3+T4		4.00
PROGRAMACIÓN ACTUALIZADA	1.00	1.00	0.00	0.00	T1+T2+T3+T4		2.00
METAS ALCANZADAS	1.00	1.00	0.00	0.00	T1+T2+T3+T4		2.00
PORCENTAJE ALCANZADO TRIMESTRAL	100.00	100.00	0.00	0.00	PORCENTAJE ALCANZADO ANUAL		50.00

PORCENTAJE DE CUMPLIMIENTO ALCANZADO EN EL TRIMESTRE: 100.00 %

JEFE ADMINISTRATIVO  
 M.I.A. PEDRO ALBERTO LÓPEZ GARRIDO  
 DIRECTOR GENERAL

TITULAR DE LA DEPENDENCIA/ENTIDAD  
 M.I.A. PEDRO ALBERTO LÓPEZ GARRIDO  
 DIRECTOR GENERAL

# REPORTE DE AVANCE DE GESTIÓN

## UR 561 - ORGANISMO OPERADOR ENCARGADO DE LA GESTIÓN Y MANEJO INTEGRAL DE LOS RESIDUOS SÓLIDOS URBANOS Y DE MANEJO ESPECIAL DEL ESTADO DE OAXACA SEGUNDO TRIMESTRE 2024



**ALINEACIÓN PED:**

**ESTRATEGIA:** 02-FORTALECER EL MERCADO INTERNO EN LAS OCHO REGIONES DEL ESTADO, PARA EL ABASTO, COMERCIO Y DISTRIBUCIÓN DE PRODUCTOS Y SERVICIOS EXISTENTES EN LAS COMUNIDADES

**LÍNEAS DE ACCIÓN:** 03-FOMENTAR LA ECONOMÍA SOCIAL Y SOLIDARIA PARA FORTALECER EL DESARROLLO DE UNIDADES ECONÓMICAS

**UE:** 001-ORGANISMO OPERADOR ENCARGADO DE LA GESTIÓN Y MANEJO INTEGRAL DE LOS RESIDUOS SÓLIDOS URBANOS Y DE MANEJO ESPECIAL DEL ESTADO DE OAXACA

**MATRIZ DE INDICADORES PARA RESULTADOS:**

**COMPONENTE:** 197-ACCION PARA EL FORTALECIMIENTO TECNICO PARA LA GESTION INTEGRAL DE RESIDUO SOLIDO URBANO Y DE MANEJO ESPECIAL

**ACTIVIDAD:** 654-CONVENIO FORMALIZADO

PROGRAMA		SUBPROGRAMA		PROYECTO		OBRA/ACTIVIDAD	
163-GESTIÓN INTEGRAL DE RESIDUOS SÓLIDOS		01-FORTALECIMIENTO TÉCNICO PARA LA GESTIÓN INTEGRAL DE LOS RESIDUOS SÓLIDOS URBANOS Y DE MANEJO ESPECIAL		000--		003-FORMALIZAR CONVENIOS PARA LA PRESTACION DE SERVICIOS DE UNA O MAS ACTIVIDADES DE LA GESTION Y MANEJO INTEGRAL DE LOS RESIDUOS SOLIDOS DE LOS MUNICIPIOS	
POBLACIÓN O ÁREA DE ENFOQUE POTENCIAL	ATRIBUTO DE LA POBLACIÓN O ÁREA DE ENFOQUE:	MUNICIPIO DEL ESTADO DE OAXACA	HOMBRES:	0	MUJERES:	0	TOTAL: 570

PRESUPUESTO ANUAL							
Aprobado	Ampliación	Reducción	Modificado	EJERCIDO T1	EJERCIDO T2	EJERCIDO T3	EJERCIDO T4
926,091.48	223,296.00	265,643.20	883,744.28	142,879.37	289,351.09	0.00	0.00
<b>TOTAL EJERCIDO AL TRIMESTRE VIGENTE</b>							<b>432,230.46</b>

PRESUPUESTO TRIMESTRAL DE LA ACTIVIDAD							
Aprobado	Modificado	Comprometido	Devengado	Ejercido	% de Ejercido Vs. Modificado		
177,290.16	332,758.76	418,868.21	289,351.09	289,351.09	86.96		

DATOS DEL INDICADOR							
Nombre :	PORCENTAJE DE CONVENIOS FORMALIZADOS CON LOS MUNICIPIOS FORMALIZADOS			Número de indicador :	954		
Definición :	MIDE EL PORCENTAJE DE CONVENIOS FORMALIZADOS						
Método de Cálculo :	(CONVENIOS FORMALIZADOS CON LOS MUNICIPIOS/CONVENIOS CON LOS MUNICIPIOS SOLICITADOS) * 100						
Tipo	Dimensión	Frecuencia de Medición	Forma de cálculo del indicador	Tipo de Valor	Sentido Esperado		
GESTIÓN	EFICACIA	TRIMESTRAL	PORCENTAJE	ACUMULADO	ASCENDENTE		

MEDIOS DE VERIFICACIÓN / FUENTE INFORMACIÓN	SUPUESTO
Base de datos de los Convenios formalizados con los Municipios para el manejo de los residuos sólidos, bajo el resguardo del Dpto. de Separación de Residuos del Organismo Operador Encargado de la Gestión y Manejo Integral de los Residuos Sólidos Urbanos y de Manejo Especial del Estado de Oaxaca.	EXISTEN CONDICIONES POLÍTICO -SOCIALES Y DE SEGURIDAD ESTABLES.

DATOS DE LA META							
Definición de la variable Meta:	1 - MIDE LOS CONVENIOS FORMALIZADOS						
Unidad de medida:	25 - NÚMERO						

LÍNEA BASE				VALOR PROGRAMADO ANUAL			
AÑO	2022	VALOR	0.00	AÑO	2024	VALOR	3.00

AVANCE TRIMESTRAL OBRA/ACTIVIDAD							
METAS	1er.TRIMESTRE	2o.TRIMESTRE	3er.TRIMESTRE	4o.TRIMESTRE	CUMPLIMIENTO DE METAS		
PROGRAMACIÓN INICIAL	0.00	1.00	1.00	1.00	T1+T2+T3+T4	3.00	
PROGRAMACIÓN ACTUALIZADA	0.00	1.00	0.00	0.00	T1+T2+T3+T4	1.00	
METAS ALCANZADAS	2.00	1.00	0.00	0.00	T1+T2+T3+T4	3.00	
PORCENTAJE ALCANZADO TRIMESTRAL	0.00	100.00	0.00	0.00	PORCENTAJE ALCANZADO ANUAL	100.00	

PORCENTAJE DE CUMPLIMIENTO ALCANZADO EN EL TRIMESTRE: 100.00 %

JEFE ADMINISTRATIVO  
M.I.A. PEDRO ALBERTO LÓPEZ GARRIDO  
DIRECTOR GENERAL

TITULAR DE LA DEPENDENCIA/ENTIDAD  
M.I.A. PEDRO ALBERTO LÓPEZ GARRIDO  
DIRECTOR GENERAL

# REPORTE DE AVANCE DE GESTIÓN

## UR 561 - ORGANISMO OPERADOR ENCARGADO DE LA GESTIÓN Y MANEJO INTEGRAL DE LOS RESIDUOS SÓLIDOS URBANOS Y DE MANEJO ESPECIAL DEL ESTADO DE OAXACA SEGUNDO TRIMESTRE 2024



**ALINEACIÓN PED:**

**ESTRATEGIA:** 02-FORTALECER EL MERCADO INTERNO EN LAS OCHO REGIONES DEL ESTADO, PARA EL ABASTO, COMERCIO Y DISTRIBUCIÓN DE PRODUCTOS Y SERVICIOS EXISTENTES EN LAS COMUNIDADES  
**LÍNEAS DE ACCIÓN:** 03-FOMENTAR LA ECONOMÍA SOCIAL Y SOLIDARIA PARA FORTALECER EL DESARROLLO DE UNIDADES ECONÓMICAS  
**UE:** 001-ORGANISMO OPERADOR ENCARGADO DE LA GESTIÓN Y MANEJO INTEGRAL DE LOS RESIDUOS SÓLIDOS URBANOS Y DE MANEJO ESPECIAL DEL ESTADO DE OAXACA

**MATRÍZ DE INDICADORES PARA RESULTADOS:**

**COMPONENTE:** 198-GESTION DE PROYECTO PARA EL MANEJO INTEGRAL DE RESIDUO SOLIDO URBANO Y DE MANEJO ESPECIAL  
**ACTIVIDAD:** 655-EQUIPAMIENTO GESTIONADO

ESTRUCTURA PROGRAMATICA									
PROGRAMA		SUBPROGRAMA		PROYECTO			OBRA/ACTIVIDAD		
163-GESTIÓN INTEGRAL DE RESIDUOS SÓLIDOS		02-GESTIÓN DE PROYECTOS PARA EL MANEJO INTEGRAL DE LOS RESIDUOS SÓLIDOS URBANOS Y DE MANEJO ESPECIAL		000--			001-GESTIONAR EQUIPAMIENTO PARA EL MANEJO CORRECTO DE RESIDUOS SÓLIDOS URBANOS Y DE MANEJO ESPECIAL		
Población o Área de Enfoque Potencial	Atributo de la Población o Área de Enfoque:	Municipio del Estado de Oaxaca		Hombres:	0	Mujeres:	0	TOTAL:	570

PRESUPUESTO ANUAL							
Aprobado	Ampliación	Reducción	Modificado	EJERCIDO T1	EJERCIDO T2	EJERCIDO T3	EJERCIDO T4
12,936.84	0.00	4,312.28	8,624.56	616.04	3,080.20	0.00	0.00
TOTAL EJERCIDO AL TRIMESTRE VIGENTE							3,696.24

PRESUPUESTO TRIMESTRAL DE LA ACTIVIDAD							
Aprobado	Modificado	Comprometido	Devengado	Ejercido	% de Ejercido Vs. Modificado		
3,080.20	3,080.20	3,080.20	3,080.20	3,080.20	100.00		

DATOS DEL INDICADOR							
Nombre :	PORCENTAJE DE EQUIPAMIENTO PARA EL MANEJO CORRECTO DE RESIDUOS SOLIDOS URBANOS Y DE MANEJO ESPECIAL GESTIONADO			Número de indicador :	962		
Definición :	MIDE EL PORCENTAJE DE EQUIPAMIENTO PARA EL MANEJO CORRECTO DE RESIDUOS SOLIDOS URBANOS Y DE MANEJO ESPECIAL GESTIONADO						
Método de Cálculo :	(NUMERO DE EQUIPAMIENTO PARA EL MANEJO CORRECTO DE RESIDUOS SOLIDOS GESTIONADOS /NUMERO DE EQUIPAMIENTO PARA EL MANEJO CORRECTO DE RESIDUOS SOLIDOS PROGRAMADOS)*100						
Tipo	Dimensión	Frecuencia de Medición	Forma de cálculo del indicador	Tipo de Valor	Sentido Esperado		
GESTIÓN	EFICACIA	TRIMESTRAL	PORCENTAJE	ACUMULADO	ASCENDENTE		

MEDIOS DE VERIFICACIÓN / FUENTE INFORMACIÓN				SUPUESTO			
Base de datos de los Equipamiento gestionado para el manejo correcto de residuos Sólidos Urbanos y de Manejo Especial, bajo el resguardo del Dpto. de Separación de Residuos del Organismo Operador Encargado de la Gestión y Manejo Integral de los Residuos Sólidos Urbanos y de Manejo Especial del Estado de Oaxaca				EXISTEN CONDICIONES FAVORABLES EN LOS MUNICIPIOS PARA EL MANEJO INTEGRAL DE RESIDUOS SÓLIDOS			

DATOS DE LA META							
Definición de la variable Meta:	1 - MIDE EL EQUIPAMIENTO PARA EL MANEJO CORRECTO DE RESIDUOS SOLIDOS URBANOS Y DE MANEJO ESPECIAL GESTIONADO						
Unidad de medida:	25 - NÚMERO						

LÍNEA BASE				VALOR PROGRAMADO ANUAL			
AÑO	2022	VALOR	0.00	AÑO	2024	VALOR	1.00

AVANCE TRIMESTRAL OBRA/ACTIVIDAD							
METAS	1er.TRIMESTRE	2o.TRIMESTRE	3er.TRIMESTRE	4o.TRIMESTRE	CUMPLIMIENTO DE METAS		
PROGRAMACIÓN INICIAL	0.00	0.00	0.00	1.00	T1+T2+T3+T4	1.00	
PROGRAMACIÓN ACTUALIZADA	0.00	1.00	0.00	0.00	T1+T2+T3+T4	1.00	
METAS ALCANZADAS	1.00	1.00	0.00	0.00	T1+T2+T3+T4	2.00	
PORCENTAJE ALCANZADO TRIMESTRAL	0.00	100.00	0.00	0.00	PORCENTAJE ALCANZADO ANUAL	100.00	

PORCENTAJE DE CUMPLIMIENTO ALCANZADO EN EL TRIMESTRE: 100.00 %

JEFE ADMINISTRATIVO  
M.I.A. PEDRO ALBERTO LÓPEZ GARRIDO  
DIRECTOR GENERAL

TITULAR DE LA DEPENDENCIA/ENTIDAD  
M.I.A. PEDRO ALBERTO LÓPEZ GARRIDO  
DIRECTOR GENERAL

# REPORTE DE AVANCE DE GESTIÓN

## UR 561 - ORGANISMO OPERADOR ENCARGADO DE LA GESTIÓN Y MANEJO INTEGRAL DE LOS RESIDUOS SÓLIDOS URBANOS Y DE MANEJO ESPECIAL DEL ESTADO DE OAXACA SEGUNDO TRIMESTRE 2024



<b>ALINEACIÓN PED:</b>		<b>MATRIZ DE INDICADORES PARA RESULTADOS:</b>			
<b>ESTRATEGIA:</b>	02-FORTALECER EL MERCADO INTERNO EN LAS OCHO REGIONES DEL ESTADO, PARA EL ABASTO, COMERCIO Y DISTRIBUCIÓN DE PRODUCTOS Y SERVICIOS EXISTENTES EN LAS COMUNIDADES	<b>COMPONENTE:</b>	198-GESTION DE PROYECTO PARA EL MANEJO INTEGRAL DE RESIDUO SOLIDO URBANO Y DE MANEJO ESPECIAL		
<b>LÍNEAS DE ACCIÓN:</b>	03-FOMENTAR LA ECONOMÍA SOCIAL Y SOLIDARIA PARA FORTALECER EL DESARROLLO DE UNIDADES ECONÓMICAS	<b>ACTIVIDAD:</b>	656-ESTUDIO GESTIONADO		
<b>UE:</b>	001-ORGANISMO OPERADOR ENCARGADO DE LA GESTIÓN Y MANEJO INTEGRAL DE LOS RESIDUOS SÓLIDOS URBANOS Y DE MANEJO ESPECIAL DEL ESTADO DE OAXACA				

ESTRUCTURA PROGRAMATICA							
PROGRAMA		SUBPROGRAMA		PROYECTO		OBRA/ACTIVIDAD	
163-GESTIÓN INTEGRAL DE RESIDUOS SÓLIDOS		02-GESTIÓN DE PROYECTOS PARA EL MANEJO INTEGRAL DE LOS RESIDUOS SÓLIDOS URBANOS Y DE MANEJO ESPECIAL		000--		002-GESTIONAR ESTUDIOS PARA EL MANEJO DE LOS RESIDUOS SÓLIDOS URBANOS Y DE MANEJO ESPECIAL	
<b>POBLACIÓN O ÁREA DE ENFOQUE POTENCIAL</b>	<b>ATRIBUTO DE LA POBLACIÓN O ÁREA DE ENFOQUE:</b>	MUNICIPIO DEL ESTADO DE OAXACA		<b>HOMBRES:</b>	0	<b>MUJERES:</b>	0
				<b>TOTAL:</b>	570		

PRESUPUESTO ANUAL							
Aprobado	Ampliación	Reducción	Modificado	EJERCIDO T1	EJERCIDO T2	EJERCIDO T3	EJERCIDO T4
179,083.68	0.00	0.00	179,083.68	40,120.92	58,720.91	0.00	0.00
				<b>TOTAL EJERCIDO AL TRIMESTRE VIGENTE</b>			
				98,841.83			

PRESUPUESTO TRIMESTRAL DE LA ACTIVIDAD						
Aprobado	Modificado	Comprometido	Devengado	Ejercido	% de Ejercido Vs. Modificado	
58,720.92	58,720.92	58,720.91	58,720.91	58,720.91	100.00	

DATOS DEL INDICADOR			
<b>Nombre :</b>	PORCENTAJE DE ESTUDIOS PARA EL MANEJO DE LOS RESIDUOS SOLIDOS URBANOS Y DE MANEJO ESPECIAL GESTIONADOS		<b>Número de indicador :</b> 963
<b>Definición :</b>	MIDE EL PORCENTAJE DE LOS ESTUDIOS PARA EL MANEJO DE LOS RESIDUOS SOLIDOS URBANOS Y DE MANEJO ESPECIAL GESTIONADOS		
<b>Método de Cálculo :</b>	(NÚMERO DE ESTUDIOS PARA EL MANEJO DE LOS RESIDUOS SOLIDOS GESTIONADOS /NUMERO DE ESTUDIOS PARA EL MANEJO DE LOS RESIDUOS SOLIDOS PROGRAMADOS)*100		

Tipo	Dimensión	Frecuencia de Medición	Forma de cálculo del indicador	Tipo de Valor	Sentido Esperado
GESTIÓN	EFICACIA	TRIMESTRAL	PORCENTAJE	ACUMULADO	ASCENDENTE

MEDIOS DE VERIFICACIÓN / FUENTE INFORMACIÓN	SUPUESTO
Expedientes de Estudios gestionados para el manejo de los Residuos Sólidos Urbanos y de Manejo Especial, bajo el resguardo del Dpto. de Separación de Residuos del Organismo Operador Encargado de la Gestión y Manejo Integral de los Residuos Sólidos Urbanos y de Manejo Especial del Estado de Oaxaca	EXISTEN CONDICIONES POLÍTICO -SOCIALES Y DE SEGURIDAD ESTABLES.

DATOS DE LA META	
<b>Definición de la variable Meta:</b>	1 - MIDE LOS ESTUDIOS PARA EL MANEJO DE LOS RESIDUOS SOLIDOS URBANOS Y DE MANEJO ESPECIAL GESTIONADOS
<b>Unidad de medida:</b>	25 - NÚMERO

LÍNEA BASE				VALOR PROGRAMADO ANUAL			
AÑO	0	VALOR	0.00	AÑO	2024	VALOR	1.00

AVANCE TRIMESTRAL OBRA/ACTIVIDAD							
METAS	1er.TRIMESTRE	2o.TRIMESTRE	3er.TRIMESTRE	4o.TRIMESTRE	CUMPLIMIENTO DE METAS		
PROGRAMACIÓN INICIAL	0.00	0.00	0.00	1.00	T1+T2+T3+T4	1.00	
PROGRAMACIÓN ACTUALIZADA	0.00	1.00	0.00	0.00	T1+T2+T3+T4	1.00	
METAS ALCANZADAS	1.00	1.00	0.00	0.00	T1+T2+T3+T4	2.00	
PORCENTAJE ALCANZADO TRIMESTRAL	0.00	100.00	0.00	0.00	PORCENTAJE ALCANZADO ANUAL	100.00	

PORCENTAJE DE CUMPLIMIENTO ALCANZADO EN EL TRIMESTRE: 100.00 %

JEFE ADMINISTRATIVO  
M.I.A. PEDRO ALBERTO LÓPEZ GARRIDO  
DIRECTOR GENERAL

TITULAR DE LA DEPENDENCIA/ENTIDAD  
M.I.A. PEDRO ALBERTO LÓPEZ GARRIDO  
DIRECTOR GENERAL

# REPORTE DE AVANCE DE GESTIÓN

## UR 561 - ORGANISMO OPERADOR ENCARGADO DE LA GESTIÓN Y MANEJO INTEGRAL DE LOS RESIDUOS SÓLIDOS URBANOS Y DE MANEJO ESPECIAL SEGUNDO TRIMESTRE 2024



Gobierno del Estado

**ALINEACIÓN PED:**

**ESTRATEGIA:** 02-FORTALECER EL MERCADO INTERNO EN LAS OCHO REGIONES DEL ESTADO, PARA EL ABASTO, COMERCIO Y DISTRIBUCIÓN DE PRODUCTOS Y SERVICIOS EXISTENTES EN LAS COMUNIDADES  
**LÍNEAS DE ACCIÓN:** 03-FOMENTAR LA ECONOMÍA SOCIAL Y SOLIDARIA PARA FORTALECER EL DESARROLLO DE UNIDADES ECONÓMICAS  
**UE:** 001-ORGANISMO OPERADOR ENCARGADO DE LA GESTIÓN Y MANEJO INTEGRAL DE LOS RESIDUOS SÓLIDOS URBANOS Y DE MANEJO ESPECIAL DEL ESTADO DE OAXACA

**MATRÍZ DE INDICADORES PARA RESULTADOS:**

**COMPONENTE:** 198-GESTION DE PROYECTO PARA EL MANEJO INTEGRAL DE RESIDUO SOLIDO URBANO Y DE MANEJO ESPECIAL  
**ACTIVIDAD:** 658-PROYECTO EJECUTADO

ESTRUCTURA PROGRAMATICA									
PROGRAMA		SUBPROGRAMA		PROYECTO			OBRA/ACTIVIDAD		
163-GESTIÓN INTEGRAL DE RESIDUOS SÓLIDOS		02-GESTIÓN DE PROYECTOS PARA EL MANEJO INTEGRAL DE LOS RESIDUOS SÓLIDOS URBANOS Y DE MANEJO ESPECIAL		000--			004-EJECUTAR PROYECTOS PARA EL MANEJO INTEGRAL DE LOS RESIDUOS SÓLIDOS URBANOS Y DE MANEJO ESPECIAL		
Población o Área de Enfoque Potencial	Atributo de la Población o Área de Enfoque:	Municipio del Estado de Oaxaca		Hombres:	0	Mujeres:	0	TOTAL:	570

PRESUPUESTO ANUAL							
Aprobado	Ampliación	Reducción	Modificado	EJERCIDO T1	EJERCIDO T2	EJERCIDO T3	EJERCIDO T4
25,500.00	0.00	350.00	25,150.00	12,400.00	1,500.00	0.00	0.00
TOTAL EJERCIDO AL TRIMESTRE VIGENTE							13,900.00

PRESUPUESTO TRIMESTRAL DE LA ACTIVIDAD							
Aprobado	Modificado	Comprometido	Devengado	Ejercido	% de Ejercido Vs. Modificado		
6,375.00	1,500.00	1,500.00	1,500.00	1,500.00	100.00		

DATOS DEL INDICADOR							
Nombre :	PORCENTAJE DE PROYECTOS PARA EL MANEJO INTEGRAL DE LOS RESIDUOS SOLIDOS URBANOS Y DE MANEJO ESPECIAL EJECUTADOS			Número de indicador :	967		
Definición :	MIDE EL PORCENTAJE DE LOS PROYECTOS PARA EL MANEJO INTEGRAL DE LOS RESIDUOS SOLIDOS URBANOS Y DE MANEJO ESPECIAL EJECUTADOS						
Método de Cálculo :	(NUMERO DE PROYECTOS PARA EL MANEJO INTEGRAL DE LOS RESIDUOS SOLIDOS EJECUTADOS/ NUMERO DE PROYECTOS PARA EL MANEJO INTEGRAL DE LOS RESIDUOS SOLIDOS PROGRAMADOS)* 100						
Tipo	Dimensión	Frecuencia de Medición	Forma de cálculo del indicador	Tipo de Valor	Sentido Esperado		
GESTIÓN	EFICACIA	TRIMESTRAL	PORCENTAJE	ACUMULADO	ASCENDENTE		

MEDIOS DE VERIFICACIÓN / FUENTE INFORMACIÓN				SUPUESTO			
Expedientes de Proyectos ejecutados para el manejo integral de los residuos sólidos urbanos y de manejo especial, bajo el resguardo del Dpto. de Separación de Residuos del Organismo Operador Encargado de la Gestión y Manejo Integral de los Residuos Sólidos Urbanos y de Manejo Especial del Estado de Oaxaca				EXISTEN CONDICIONES POLÍTICO -SOCIALES Y DE SEGURIDAD ESTABLES.			

DATOS DE LA META							
Definición de la variable Meta:	1 - MIDE LOS PROYECTOS PARA EL MANEJO INTEGRAL DE LOS RESIDUOS SOLIDOS URBANOS Y DE MANEJO ESPECIAL EJECUTADOS						
Unidad de medida:	25 - NÚMERO						

LÍNEA BASE				VALOR PROGRAMADO ANUAL			
AÑO	0	VALOR	0.00	AÑO	2024	VALOR	1.00

AVANCE TRIMESTRAL OBRA/ACTIVIDAD							
METAS	1er.TRIMESTRE	2o.TRIMESTRE	3er.TRIMESTRE	4o.TRIMESTRE	CUMPLIMIENTO DE METAS		
PROGRAMACIÓN INICIAL	0.00	0.00	0.00	1.00	T1+T2+T3+T4	1.00	
PROGRAMACIÓN ACTUALIZADA	0.00	0.00	0.00	0.00	T1+T2+T3+T4	0.00	
METAS ALCANZADAS	0.00	0.00	0.00	0.00	T1+T2+T3+T4	0.00	
PORCENTAJE ALCANZADO TRIMESTRAL	0.00	0.00	0.00	0.00	PORCENTAJE ALCANZADO ANUAL	0.00	

PORCENTAJE DE CUMPLIMIENTO ALCANZADO EN EL TRIMESTRE: 0 %

JEFE ADMINISTRATIVO

M.I.A. PEDRO ALBERTO LÓPEZ GARRIDO  
DIRECTOR GENERAL

TITULAR DE LA DEPENDENCIA/ENTIDAD

M.I.A. PEDRO ALBERTO LÓPEZ GARRIDO  
DIRECTOR GENERAL

## **PROGRAMAS Y PROYECTOS DE INVERSIÓN**

AL 30 DE JUNIO DE 2024

Durante el periodo del 01 de enero al 30 de junio, se gestionó la obtención de permisos ambientales para la construcción del Centro de Revalorización de Residuos Sólidos Urbanos. Asimismo, el Organismo cuenta con la acreditación de factibilidad jurídica, con un contrato de usufructo entre la autoridad agraria del municipio de San Pedro Totolapam y el gobierno del estado que cumple con las disposiciones administrativas y legales aplicables a la fuente de financiamiento de dicho proyecto, cumpliendo así lo señalado en el art. 139 tercero y quinto párrafo y artículo 145 quinto párrafo del Reglamento de la Ley Estatal de Presupuesto y Responsabilidad Hacendaria.

Con lo anterior y de manera previa a la ejecución de las obras y actividades previstas para la construcción y operación del Centro Integral de Revalorización de Residuos Sólidos Urbanos (CIRRSU) se presentó la solicitud de recurso mediante el oficio número OOEGMIRSUMEEO/SolAutRec/0001/2024 el cual fue autorizado por la Subsecretaría de Planeación e Inversión Pública de la Secretaría de Finanzas del Estado de Oaxaca a través del oficio número SF/SPIP/DPIP/CIDCF23/0510/2024.

RELACIÓN DE BIENES INMUEBLES QUE COMPONEN EL PATRIMONIO  
DEL 01 DE ENERO AL 30 DE JUNIO DE 2024  
(Pesos)

CUENTA	DESCRIPCIÓN DEL BIEN	Saldo Final
12310	TERRENOS	
12330	EDIFICIOS NO RESIDENCIALES	
12351	EDIFICACIÓN HABITACIONAL EN PROCESO	
12352	EDIFICACIÓN NO HABITACIONAL EN PROCESO	
12353	CONSTRUCCIÓN DE OBRAS PARA EL ABASTECIMIENTO DE AGUA, PETRÓLEO, GAS, ELECTRICIDAD Y TELECOMUNICACION	
12354	DIVISIÓN DE TERRENOS Y CONSTRUCCIÓN DE OBRAS DE URBANIZACIÓN EN PROCESO	
12355	CONSTRUCCIÓN DE VÍAS DE COMUNICACIÓN EN PROCESO	
12356	OTRAS CONSTRUCCIONES DE INGENIERÍA CIVIL U OBRA PESADA EN PROCESO	
12357	INSTALACIONES Y EQUIPAMIENTO EN CONSTRUCCIONES EN PROCESO	
12359	TRABAJOS DE ACABADOS EN EDIFICACIONES Y OTROS TRABAJOS ESPECIALIZADOS EN PROCESO	
12361	EDIFICACIÓN HABITACIONAL EN PROCESO	
12362	EDIFICACIÓN NO HABITACIONAL EN PROCESO	
12363	CONSTRUCCIÓN DE OBRAS PARA EL ABASTECIMIENTO DE AGUA, PETRÓLEO, GAS, ELECTRICIDAD Y TELECOMUNICACION	
12364	DIVISIÓN DE TERRENOS Y CONSTRUCCIÓN DE OBRAS DE URBANIZACIÓN	
12365	CONSTRUCCIÓN DE VÍAS DE COMUNICACIÓN EN PROCESO	
12366	OTRAS CONSTRUCCIONES DE INGENIERÍA CIVIL U OBRA PESADA EN PROCESO	
12367	INSTALACIONES Y EQUIPAMIENTO EN CONSTRUCCIONES EN PROCESO	
12369	TRABAJOS DE ACABADOS EN EDIFICACIONES Y OTROS TRABAJOS ESPECIALIZADOS EN PROCESO	
12390	OTROS BIENES INMUEBLES	
<b>SUMA TOTAL:</b>		<b>0</b>



RELACIÓN DE BIENES MUEBLES QUE COMPONEN EL PATRIMONIO  
AL 30 DE JUNIO DE 2024  
(Pesos)

CUENTA	DESCRIPCIÓN DEL BIEN	Saldo Final
<b>12411</b>	MUEBLES DE OFICINA Y ESTANTERÍA	221,981
<b>12412</b>	MUEBLES, EXCEPTO DE OFICINA Y ESTANTERÍA	
<b>12413</b>	EQUIPO DE CÓMPUTO Y DE TECNOLOGÍAS DE LA INFORMACIÓN	
<b>12419</b>	OTROS MOBILIARIOS Y EQUIPOS DE ADMINISTRACIÓN	
<b>12421</b>	EQUIPOS Y APARATOS AUDIOVISUALES	
<b>12422</b>	APARATOS DEPORTIVOS	
<b>12423</b>	CÁMARAS FOTOGRÁFICAS Y DE VIDEO	
<b>12429</b>	OTRO MOBILIARIO Y EQUIPO EDUCACIONAL Y RECREATIVO	
<b>12431</b>	EQUIPO MÉDICO Y DE LABORATORIO	
<b>12432</b>	INSTRUMENTAL MÉDICO Y DE LABORATORIO	
<b>12441</b>	AUTOMÓVILES Y CAMIONES	
<b>12443</b>	EQUIPO AEROESPACIAL	
<b>12445</b>	EMBARCACIONES	
<b>12449</b>	OTROS EQUIPOS DE TRANSPORTE	850,325
<b>12450</b>	EQUIPO DE DEFENSA Y SEGURIDAD	
<b>12461</b>	MAQUINARIA Y EQUIPO AGROPECUARIO	
<b>12462</b>	MAQUINARIA Y EQUIPO INDUSTRIAL	
<b>12463</b>	MAQUINARIA Y EQUIPO DE CONSTRUCCIÓN	
<b>12464</b>	SISTEMAS DE AIRE ACONDICIONADO, CALEFACCIÓN Y DE REFRIGERACIÓN INDUSTRIAL Y COMERCIAL	
<b>12465</b>	EQUIPO DE COMUNICACIÓN Y TELECOMUNICACIÓN	
<b>12466</b>	EQUIPOS DE GENERACIÓN ELÉCTRICA, APARATOS Y ACCESORIOS ELÉCTRICOS	
<b>12467</b>	HERRAMIENTAS Y MÁQUINAS-HERRAMIENTA	
<b>12469</b>	OTROS EQUIPOS	
<b>12471</b>	BIENES ARTÍSTICOS, CULTURALES Y CIENTÍFICOS	
<b>12483</b>	AVES	
<b>12484</b>	OVINOS Y CAPRINOS	
<b>12486</b>	EQUINOS	
<b>12487</b>	ESPECIES MENORES Y DE ZOOLOGICO	
<b>12488</b>	ÁRBOLES Y PLANTAS	
<b>12489</b>	OTROS ACTIVOS BIOLÓGICOS	
	<b>SUMA TOTAL:</b>	<b>1,072,306</b>

**RELACION DE CUENTAS BANCARIAS PRODUCTIVAS ESPECIFICAS  
AL 30 DE JUNIO DE 2024**

FONDO, PROGRAMA O CONVENIO	DATOS DE LA CUENTA BANCARIA		
	INSTITUCION BANCARIA	NUMERO DE CUENTA	FECHA DE APERTURA
NO APLICA	NO APLICA	NO APLICA	NO APLICA

## RELACION DE ESQUEMAS BURSATILES Y COBERTURAS FINANCIERAS

**NO APLICA**

**REPORTE DE LOS SUBSIDIOS Y OTRAS AYUDAS SOCIALES  
AL 30 DE JUNIO DE 2024**

**NO APLICA**



ORGANISMO OPERADOR ENCARGADO DE LA GESTIÓN Y MANEJO INTEGRAL DE LOS RESIDUOS SÓLIDOS URBANOS Y DE MANEJO ESPECIAL DEL ESTADO DE OAXACA.					
Estado de Situación Financiera Detallado - LDF					
Al 31 de diciembre de 2023 y al 30 de junio de 2024					
(PESOS)					
Concepto	30 de junio de 2024	31 de diciembre de 2023	Concepto	30 de junio de 2024	31 de diciembre de 2023
<b>ACTIVO</b>			<b>PASIVO</b>		
<b>Activo Circulante</b>			<b>Pasivo Circulante</b>		
Efectivo y Equivalentes	30,003	140	Cuentas por Pagar a Corto Plazo	132,110	108,566
Efectivo			Servicios Personales por Pagar a Corto Plazo		
Bancos/Tesorería			Proveedores por Pagar a Corto Plazo	132,110	108,566
Bancos/Dependencias y Otros	30,003	140	Contratistas por Obras Públicas por Pagar a Corto Plazo	0	0
Inversiones Temporales (Hasta 3 meses)			Participaciones y Aportaciones por Pagar a Corto Plazo		
Fondos con Afectación Específica			Transferencias Otorgadas por Pagar a Corto Plazo	0	0
Depósitos de Fondos de Terceros en Garantía y/o Administración			Intereses, Comisiones y Otros Gastos de la Deuda Pública por Pagar a Corto Plazo		
Otros Efectivos y Equivalentes			Retenciones y Contribuciones por Pagar a Corto Plazo		
Derechos a Recibir Efectivo o Equivalentes	111,808	118,128	Devoluciones de la Ley de Ingresos por Pagar a Corto Plazo		
Inversiones Financieras de Corto Plazo			Otras Cuentas por Pagar a Corto Plazo	0	0
Cuentas por Cobrar a Corto Plazo			Documentos por Pagar a Corto Plazo	0	0
Deudores Diversos por Cobrar a Corto Plazo			Documentos Comerciales por Pagar a Corto Plazo		
Ingresos por Recuperar a Corto Plazo			Documentos con Contratistas por Obras Públicas por Pagar a Corto Plazo		
Deudores por Anticipos de la Tesorería a Corto Plazo			Otros Documentos por Pagar a Corto Plazo		
Préstamos Otorgados a Corto Plazo			Porción a Corto Plazo de la Deuda Pública a Largo Plazo	0	0
Otros Derechos a Recibir Efectivo o Equivalentes a Corto Plazo			Porción a Corto Plazo de la Deuda Pública		
Derechos a Recibir Bienes o Servicios	0	0	Porción a Corto Plazo de Arrendamiento Financiero		
Anticipo a Proveedores por Adquisición de Bienes y Prestación de Servicios a Corto Plazo			Títulos y Valores a Corto Plazo		
Anticipo a Proveedores por Adquisición de Bienes Inmuebles y Muebles a Corto Plazo			Pasivos Diferidos a Corto Plazo	0	0
Anticipo a Proveedores por Adquisición de Bienes Intangibles a Corto Plazo			Ingresos Cobrados por Adelantado a Corto Plazo		
Anticipo a Contratistas por Obras Públicas a Corto Plazo			Intereses Cobrados por Adelantado a Corto Plazo		
Otros Derechos a Recibir Bienes o Servicios a Corto Plazo			Otros Pasivos Diferidos a Corto Plazo		
Inventarios	0	0	Fondos y Bienes de Terceros en Garantía y/o Administración a Corto Plazo	0	0
Inventario de Mercancías para Venta			Fondos en Garantía a Corto Plazo		
Inventario de Mercancías Terminadas			Fondos en Administración a Corto Plazo		
Inventario de Mercancías en Proceso de Elaboración			Fondos Contingentes a Corto Plazo		
Inventario de Materias Primas, Materiales y Suministros para Producción			Fondos de Fideicomisos, Mandatos y Contratos Análogos a Corto Plazo		
Bienes en Tránsito			Otros Fondos de Terceros en Garantía y/o Administración a Corto Plazo		
Almacenes			Valores y Bienes en Garantía a Corto Plazo		
Estimación por Pérdida o Deterioro de Activos Circulantes	0	0	Provisiones a Corto Plazo	0	0
Estimaciones para Cuentas Incobrables por Derechos a Recibir Efectivo o Equivalentes			Provisión para Demandas y Juicios a Corto Plazo		
Estimación por Deterioro de Inventarios			Provisión para Contingencias a Corto Plazo		
Otros Activos Circulantes	0	0	Otras Provisiones a Corto Plazo		
Valores en Garantía			Otros Pasivos a Corto Plazo	0	0
Bienes en Garantía (excluye depósitos de fondos)			Ingresos por Clasificar		
Bienes Derivados de Embargos, Decomisos, Aseguramientos y Dación en Pago			Recaudación por Participar		
Adquisición con Fondos de Terceros			Otros Pasivos Circulantes		
<b>Total de Activos Circulantes</b>	<b>141,812</b>	<b>118,268</b>	<b>Total de Pasivos Circulantes</b>	<b>132,110</b>	<b>108,566</b>



ORGANISMO OPERADOR ENCARGADO DE LA GESTIÓN Y MANEJO INTEGRAL DE LOS RESIDUOS SÓLIDOS URBANOS Y DE MANEJO ESPECIAL DEL ESTADO DE OAXACA.					
Estado de Situación Financiera Detallado - LDF					
Al 31 de diciembre de 2023 y al 30 de junio de 2024					
(PESOS)					
Concepto	30 de junio de 2024	31 de diciembre de 2023	Concepto	30 de junio de 2024	31 de diciembre de 2023
<b>Activo No Circulante</b>			<b>Pasivo No Circulante</b>		
Inversiones Financieras a Largo Plazo			Cuentas por Pagar a Largo Plazo		
Derechos a Recibir Efectivo o Equivalentes a Largo Plazo			Documentos por Pagar a Largo Plazo		
Bienes Inmuebles, Infraestructura y Construcciones en Proceso			Deuda Pública a Largo Plazo		
Bienes Muebles	1,072,306	1,072,306	Pasivos Diferidos a Largo Plazo	9,700	9,700
Activos Intangibles	0	0	Fondos y Bienes de Terceros en Garantía y/o en Administración a Largo Plazo		
Depreciación, Deterioro y Amortización Acumulada de Bienes	-119,870	-119,870	Provisiones a Largo Plazo		
Activos Diferidos			<b>Total de Pasivos No Circulantes</b>	<b>9,700</b>	<b>9,700</b>
Estimación por Pérdida o Deterioro de Activos no Circulantes			<b>Total del Pasivo</b>	<b>141,810</b>	<b>118,266</b>
Otros Activos no Circulantes			<b>HACIENDA PÚBLICA/PATRIMONIO</b>		
<b>Total de Activos No Circulantes</b>	<b>952,436</b>	<b>952,436</b>	<b>Hacienda Pública/Patrimonio Contribuido</b>		
<b>Total del Activo</b>	<b>1,094,248</b>	<b>1,070,705</b>	Aportaciones	100,325	100,325
			Donaciones de Capital		
			Actualización de la Hacienda Pública/Patrimonio	100,325	100,325
			<b>Hacienda Pública/Patrimonio Generado</b>		
			Resultados del Ejercicio (Ahorro/ Desahorro)	852,113	852,113
			Resultados de Ejercicios Anteriores	852,113	852,113
			Revalúos		
			Reservas		
			Rectificaciones de Resultados de Ejercicios Anteriores		
			<b>Exceso o Insuficiencia en la Actualización de la Hacienda Pública/Patrimonio</b>		
			Resultado por Posición Monetaria	0	0
			Resultado por Tenencia de Activos no Monetarios		
			<b>Total Hacienda Pública/Patrimonio</b>	<b>952,438</b>	<b>952,438</b>
			<b>Total del Pasivo y Hacienda Pública/Patrimonio</b>	<b>1,094,248</b>	<b>1,070,705</b>

"Segundo Informe Trimestral Enero-Junio del Ejercicio 2024"



**ORGANISMO OPERADOR ENCARGADO DE LA GESTIÓN Y MANEJO INTEGRAL DE LOS RESIDUOS SÓLIDOS URBANOS Y DE MANEJO ESPECIAL DEL**  
**Balance Presupuestario - LDF**  
**Del 1 de enero al 30 de junio de 2024**  
**(PESOS)**

Concepto	Estimado/ Aprobado	Devengado	Recaudado/ Pagado
<b>A. Ingresos Totales (A = A1+A2+A3)</b>	<b>2,852,881</b>	<b>1,453,684</b>	<b>1,453,684</b>
A1. Ingresos de Libre Disposición	2,852,881	1,453,684	1,453,684
A2. Transferencias Federales Etiquetadas	0	0	0
A3. Financiamiento Neto			
<b>B. Egresos Presupuestarios<sup>1</sup> (B = B1+B2)</b>	<b>2,852,881</b>	<b>1,453,684</b>	<b>1,362,102</b>
B1. Gasto No Etiquetado (sin incluir Amortización de la Deuda Pública)	2,852,881	1,453,684	1,362,102
B2. Gasto Etiquetado (sin incluir Amortización de la Deuda Pública)	0	0	0
<b>C. Remanentes del Ejercicio Anterior (C = C1 + C2)</b>			
C1. Remanentes de Ingresos de Libre Disposición aplicados en el periodo			
C2. Remanentes de Transferencias Federales Etiquetadas aplicados en el periodo			
<b>I. Balance Presupuestario (I = A - B + C)</b>	<b>0</b>	<b>0</b>	<b>91,582</b>
<b>II. Balance Presupuestario sin Financiamiento Neto (II = I - A3)</b>	<b>0</b>	<b>0</b>	<b>91,582</b>
<b>III. Balance Presupuestario sin Financiamiento Neto y sin Remanentes del Ejercicio Anterior (III= II - C)</b>	<b>0</b>	<b>0</b>	<b>91,582</b>

Concepto	Aprobado	Devengado	Pagado
<b>E. Intereses, Comisiones y Gastos de la Deuda (E = E1+E2)</b>	<b>0</b>	<b>0</b>	<b>0</b>
E1. Intereses, Comisiones y Gastos de la Deuda con Gasto No Etiquetado			
E2. Intereses, Comisiones y Gastos de la Deuda con Gasto Etiquetado			
<b>IV. Balance Primario (IV = III + E)</b>	<b>0</b>	<b>0</b>	<b>91,582</b>

Concepto	Estimado/ Aprobado	Devengado	Recaudado/ Pagado
<b>F. Financiamiento (F = F1 + F2)</b>	<b>0</b>	<b>0</b>	<b>0</b>
F1. Financiamiento con Fuente de Pago de Ingresos de Libre Disposición			
F2. Financiamiento con Fuente de Pago de Transferencias Federales Etiquetadas			
<b>G. Amortización de la Deuda (G = G1 + G2)</b>	<b>0</b>	<b>0</b>	<b>0</b>
G1. Amortización de la Deuda Pública con Gasto No Etiquetado			
G2. Amortización de la Deuda Pública con Gasto Etiquetado			
<b>A3. Financiamiento Neto (A3 = F - G)</b>	<b>0</b>	<b>0</b>	<b>0</b>

Concepto	Estimado/ Aprobado	Devengado	Recaudado/ Pagado
A1. Ingresos de Libre Disposición	2,852,881	1,453,684	1,453,684
<b>A3.1 Financiamiento Neto con Fuente de Pago de Ingresos de Libre Disposición (A3.1 = F1 - G1)</b>	<b>0</b>	<b>0</b>	<b>0</b>
F1. Financiamiento con Fuente de Pago de Ingresos de Libre Disposición	0	0	0
G1. Amortización de la Deuda Pública con Gasto No Etiquetado	0	0	0
B1. Gasto No Etiquetado (sin incluir Amortización de la Deuda Pública)	2,852,881	1,453,684	1,362,102
C1. Remanentes de Ingresos de Libre Disposición aplicados en el periodo			
<b>V. Balance Presupuestario de Recursos Disponibles (V = A1 + A3.1 - B1 + C1)</b>	<b>0</b>	<b>0</b>	<b>91,582</b>
<b>VI. Balance Presupuestario de Recursos Disponibles sin Financiamiento Neto (VI = V - A3.1)</b>	<b>0</b>	<b>0</b>	<b>91,582</b>

Concept	Estimado/ Aprobado	Devengado	Recaudado/ Pagado
A2. Transferencias Federales Etiquetadas	0	0	0
<b>A3.2 Financiamiento Neto con Fuente de Pago de Transferencias Federales Etiquetadas (A3.2 = F2 - G2)</b>	<b>0</b>	<b>0</b>	<b>0</b>
F2. Financiamiento con Fuente de Pago de Transferencias Federales Etiquetadas			
G2. Amortización de la Deuda Pública con Gasto Etiquetado			
B2. Gasto Etiquetado (sin incluir Amortización de la Deuda Pública)	0	0	0
C2. Remanentes de Transferencias Federales Etiquetadas aplicados en el periodo			
<b>VII. Balance Presupuestario de Recursos Etiquetados (VII = A2 + A3.2 - B2 + C2)</b>	<b>0</b>	<b>0</b>	<b>0</b>
<b>VIII. Balance Presupuestario de Recursos Etiquetados sin Financiamiento Neto (VIII = VII - A3.2)</b>	<b>0</b>	<b>0</b>	<b>0</b>

\*Segundo Informe Trimestral Enero-Junio del Ejercicio 2024\*



ORGANISMO OPERADOR ENCARGADO DE LA GESTIÓN Y MANEJO INTEGRAL DE LOS RESIDUOS SÓLIDOS URBANOS Y DE MANEJO ESPECIAL DEL ESTADO DE OAXACA.						
Estado Analítico de Ingreso Detallado - LDF						
Del 1 de enero al 30 de junio de 2024						
(PESOS)						
Concepto	Ingreso					Diferencia
	Estimado	Ampliaciones/ (Reducciones)	Modificado	Devengado	Recaudado	
<b>Ingresos de Libre Disposición</b>						
A. Impuestos						
B. Cuotas y Aportaciones de Seguridad Social						
C. Contribuciones de Mejoras						
D. Derechos						
E. Productos						
F. Aprovechamientos						
G. Ingresos por Ventas de Bienes y Servicios						
H. Participaciones (H=h1+h2+h3+h4+h5+h6+h7+h8+h9+h10+h11)						
h1) Fondo General de Participaciones						
h2) Fondo de Fomento Municipal						
h3) Fondo de Fiscalización y Recaudación						
h4) Fondo de Compensación						
h5) Fondo de Extracción de Hidrocarburos						
h6) Impuesto Especial Sobre Producción y Servicios						
h7) 0.136% de la Recaudación Federal Participable						
h8) 3.17% Sobre Extracción de Petróleo						
h9) Gasolinas y Diésel						
h10) Fondo del Impuesto Sobre la Renta						
h11) Fondo de Estabilización de los Ingresos de las Entidades Federativas						
I. Incentivos Derivados de la Colaboración Fiscal (I=i1+i2+i3+i4+i5)						
i1) Tenencia o Uso de Vehículos						
i2) Fondo de Compensación ISAN						
i3) Impuesto Sobre Automóviles Nuevos						
i4) Fondo de Compensación de Repecos-Intermedios						
i5) Otros Incentivos Económicos						
J. Transferencias	2,852,881	-78,397	2,774,483	1,453,684	1,453,684	1,320,800
K. Convenios						
k1) Otros Convenios y Subsidios						
L. Otros Ingresos de Libre Disposición (L=l1+l2)						
l1) Participaciones en Ingresos Locales						
l2) Otros Ingresos de Libre Disposición						
<b>I. Total de Ingresos de Libre Disposición (I=A+B+C+D+E+F+G+H+I+J+K+L)</b>	<b>2,852,881</b>	<b>-78,397</b>	<b>2,774,483</b>	<b>1,453,684</b>	<b>1,453,684</b>	<b>1,320,800</b>
<b>Ingresos Excedentes de Ingresos de Libre Disposición</b>						
<b>Transferencias Federales Etiquetadas</b>						
A. Aportaciones (A=a1+a2+a3+a4+a5+a6+a7+a8)						
a1) Fondo de Aportaciones para la Nómina Educativa y Gasto Operativo						
a2) Fondo de Aportaciones para los Servicios de Salud						
a3) Fondo de Aportaciones para la Infraestructura Social						
a4) Fondo de Aportaciones para el Fortalecimiento de los Municipios y de las Demarcaciones Territoriales del Distrito Federal						
a5) Fondo de Aportaciones Múltiples						
a6) Fondo de Aportaciones para la Educación Tecnológica y de Adultos						
a7) Fondo de Aportaciones para la Seguridad Pública de los Estados y del Distrito Federal						
a8) Fondo de Aportaciones para el Fortalecimiento de las Entidades Federativas						
B. Convenios (B=b1+b2+b3+b4)						
b1) Convenios de Protección Social en Salud						
b2) Convenios de Descentralización						
b3) Convenios de Reasignación						
b4) Otros Convenios y Subsidios						
C. Fondos Distintos de Aportaciones (C=c1+c2)						
c1) Fondo para Entidades Federativas y Municipios Productores de Hidrocarburos						
c2) Fondo Minero						
D. Transferencias, Subsidios y Subvenciones, y Pensiones y Jubilaciones						
E. Otras Transferencias Federales Etiquetadas						
<b>II. Total de Transferencias Federales Etiquetadas (II = A + B + C + D + E)</b>						
<b>III. Ingresos Derivados de Financiamientos (III = A)</b>						
A. Ingresos Derivados de Financiamientos						
<b>IV. Total de Ingresos (IV = I + II + III)</b>	<b>2,852,881</b>	<b>-78,397</b>	<b>2,774,483</b>	<b>1,453,684</b>	<b>1,453,684</b>	<b>1,320,800</b>
<b>Datos Informativos</b>						
1. Ingresos Derivados de Financiamientos con Fuente de Pago de Ingresos de Libre Disposición						
2. Ingresos Derivados de Financiamientos con Fuente de Pago de Transferencias Federales Etiquetadas						
<b>3. Ingresos Derivados de Financiamientos (3 = 1 + 2)</b>						



**ORGANISMO OPERADOR ENCARGADO DE LA GESTIÓN Y MANEJO INTEGRAL DE LOS RESIDUOS SÓLIDOS URBANOS Y DE MANEJO ESPECIAL DEL ESTADO DE OAXACA.**  
**Informe Analítico de la Deuda Pública y Otros Pasivos - LDF**  
**Del 1 de enero al 30 de Junio 2024**  
**(PESOS)**

Denominación de la Deuda Pública y Otros Pasivos	Saldo al 31 de Dto de 2023(d)	Disposiciones del Periodo (e)	Amortizaciones del Periodo (f)	Revaluaciones, Reclasificaciones y Otros Ajustes (g)	Saldo Final del Periodo (h) h=d+e-f+g	Pago de Intereses del Periodo (i)	Pago de Comisiones y demás costos asociados durante el Periodo (j)
<b>1. Deuda Pública (I=A+B)</b>							
A. Corto Plazo (A=a1+a2+a3)							
a1) Instituciones de Crédito							
a2) Títulos y Valores							
a3) Arrendamientos Financieros							
B. Largo Plazo (B=b1+b2+b3)							
b1) Instituciones de Crédito							
b2) Títulos y Valores							
b3) Arrendamientos Financieros							
<b>2. Otros Pasivos</b>	<b>118,266</b>				<b>141,810</b>		
<b>3. Total de la Deuda Pública y Otros Pasivos (3=1+2)</b>	<b>118,266</b>				<b>141,810</b>		
<b>4. Deuda Contingente <sup>1</sup> (Informativo)</b>							
A. Deuda Contingente 1							
B. Deuda Contingente 2							
C. Deuda Contingente XX							
<b>5. Valor de Instrumentos Bono Cupón Cero <sup>2</sup> (Informativo)</b>							
A. Instrumento Bono Cupón Cero 1							
B. Instrumento Bono Cupón Cero 2							
C. Instrumento Bono Cupón Cero XX							

<sup>1</sup> Se refiere a cualquier Financiamiento sin fuente o garantía de pago definida, que sea asumida de manera solidaria o subsidiaria por las Entidades Federativas con sus Municipios, organismos descentralizados y empresas de participación estatal mayoritaria y fideicomisos, locales o municipales, y por los Municipios con sus respectivos organismos descentralizados y empresas de participación municipal mayoritaria.

<sup>2</sup> Se refiere al valor del Bono Cupón Cero que respalda el pago de los créditos asociados al mismo (Activo).

Obligaciones a Corto Plazo (k)	Monto Contratado (l)	Plazo Pactado (m)	Tasa de Interés (n)	Comisiones y Costos Relacionados (o)	Tasa Efectiva (p)
<b>6. Obligaciones a Corto Plazo (Informativo)</b>					
A. Crédito 1					
B. Crédito 2					
C. Crédito XX					

\*Segundo Informe Trimestral Enero-Junio del Ejercicio 2024\*

ORGANISMO OPERADOR ENCARGADO DE LA GESTIÓN Y MANEJO INTEGRAL DE LOS RESIDUOS SÓLIDOS URBANOS Y DE MANEJO ESPECIAL DEL ESTADO DE OAXACA										
Informe Analítico de Obligaciones Diferentes de Financiamientos -LDF										
Del 1 de enero al 30 de Junio de 2024 (PESOS)										
Denominación de las Obligaciones Diferentes de Financiamiento (c)	Fecha del Contrato (d)	Fecha de Inicio de operación del proyecto (e)	Fecha de vencimiento (f)	Monto de la Inversión pactado (g)	Plazo pactado (h)	Monto promedio mensual del pago de la contraprestación (i)	Monto promedio mensual del pago de la contraprestación correspondiente al pago de Inversión (j)	Monto pagado de la Inversión al 31 de diciembre de 2023 (k)	Monto pagado de la Inversión actualizado al 30 de junio de 2024 (l)	Saldo pendiente por pagar de la Inversión al 30 de junio de 2024 (m = g - l)
<b>A. Asociaciones Público Privadas (APP's) (A=a+b+c+d)</b>										
a) APP 1										
b) APP 2										
c) APP 3										
d) APP XX										
<b>B. Otros Instrumentos (B=a+b+c+d)</b>										
a) Otro Instrumento 1										
b) Otro Instrumento 2										
c) Otro Instrumento 3										
d) Otro Instrumento XX										
<b>C. Total de Obligaciones Diferentes de Financiamiento (C=A+B)</b>										

\*Segundo Informe Trimestral Enero-Junio del Ejercicio 2024\*

ORGANISMO OPERADOR ENCARGADO DE LA GESTIÓN Y MANEJO INTEGRAL DE LOS RESIDUOS SÓLIDOS URBANOS Y DE MANEJO ESPECIAL DEL ESTADO DE OAXACA.						
Estado Analítico del Ejercicio del Presupuesto de Egresos Detallado - LDF						
Clasificación por Objeto del Gasto (Capítulo y Concepto)						
Del 1 de enero al 30 de junio de 2024						
(PESOS)						
Concepto	Egresos					Subejercicio
	Aprobado	Ampliaciones/ (Reducciones)	Modificado	Devengado	Pagado	
<b>I. Gasto No Etiquetado (I=A+B+C+D+E+F+G+H+I)</b>	<b>2,852,881</b>	<b>1,421,603</b>	<b>4,274,483</b>	<b>1,453,684</b>	<b>1,362,102</b>	<b>2,820,800</b>
A. Servicios Personales (A=a1+a2+a3+a4+a5+a6+a7)	0	0	0	0	0	0
a1) Remuneraciones al Personal de Carácter Permanente	0	0	0	0	0	0
a2) Remuneraciones al Personal de Carácter Transitorio	0	0	0	0	0	0
a3) Remuneraciones Adicionales y Especiales	0	0	0	0	0	0
a4) Seguridad Social	0	0	0	0	0	0
a5) Otras Prestaciones Sociales y Económicas	0	0	0	0	0	0
a6) Previsiones	0	0	0	0	0	0
a7) Pago de Estímulos a Servidores Públicos	0	0	0	0	0	0
B. Materiales y Suministros (B=b1+b2+b3+b4+b5+b6+b7+b8+b9)	0	0	0	0	0	0
b1) Materiales de Administración, Emisión de Documentos y Artículos Oficiales	0	0	0	0	0	0
b2) Alimentos y Utensilios	0	0	0	0	0	0
b3) Materias Primas y Materiales de Producción y Comercialización	0	0	0	0	0	0
b4) Materiales y Artículos de Construcción y de Reparación	0	0	0	0	0	0
b5) Productos Químicos, Farmacéuticos y de Laboratorio	0	0	0	0	0	0
b6) Combustibles, Lubricantes y Aditivos	0	0	0	0	0	0
b7) Vestuario, Blancos, Prendas de Protección y Artículos Deportivos	0	0	0	0	0	0
b8) Materiales y Suministros Para Seguridad	0	0	0	0	0	0
b9) Herramientas, Refacciones y Accesorios Menores	0	0	0	0	0	0
C. Servicios Generales (C=c1+c2+c3+c4+c5+c6+c7+c8+c9)	0	0	0	0	0	0
c1) Servicios Básicos	0	0	0	0	0	0
c2) Servicios de Arrendamiento	0	0	0	0	0	0
c3) Servicios Profesionales, Científicos, Técnicos y Otros Servicios	0	0	0	0	0	0
c4) Servicios Financieros, Bancarios y Comerciales	0	0	0	0	0	0
c5) Servicios de Instalación, Reparación, Mantenimiento y Conservación	0	0	0	0	0	0
c6) Servicios de Comunicación Social y Publicidad	0	0	0	0	0	0
c7) Servicios de Traslado y Viáticos	0	0	0	0	0	0
c8) Servicios Oficiales	0	0	0	0	0	0
c9) Otros Servicios Generales	0	0	0	0	0	0
D. Transferencias, Asignaciones, Subsidios y Otras Ayudas (D=d1+d2+d3+d4+d5+d6+d7)	2,852,881	-78,397	2,774,483	1,453,684	1,362,102	1,320,800
d1) Transferencias Internas y Asignaciones al Sector Público	2,852,881	-78,397	2,774,483	1,453,684	1,362,102	1,320,800
d2) Transferencias al Resto del Sector Público	0	0	0	0	0	0
d3) Subsidios y Subvenciones	0	0	0	0	0	0
d4) Ayudas Sociales	0	0	0	0	0	0
d5) Pensiones y Jubilaciones	0	0	0	0	0	0
d6) Transferencias a Fideicomisos, Mandatos y Otros Análogos	0	0	0	0	0	0
d7) Transferencias a la Seguridad Social	0	0	0	0	0	0
d8) Donativos	0	0	0	0	0	0
d9) Transferencias al Exterior	0	0	0	0	0	0
E. Bienes Muebles, Inmuebles e Intangibles (E=e1+e2+e3+e4+e5+e6+e7+e8+e9)	0	0	0	0	0	0
e1) Mobiliario y Equipo de Administración	0	0	0	0	0	0
e2) Mobiliario y Equipo Educativo y Recreativo	0	0	0	0	0	0
e3) Equipo e Instrumental Médico y de Laboratorio	0	0	0	0	0	0
e4) Vehículos y Equipo de Transporte	0	0	0	0	0	0
e5) Equipo de Defensa y Seguridad	0	0	0	0	0	0
e6) Maquinaria, Otros Equipos y Herramientas	0	0	0	0	0	0
e7) Activos Biológicos	0	0	0	0	0	0
e8) Bienes Inmuebles	0	0	0	0	0	0
e9) Activos Intangibles	0	0	0	0	0	0
F. Inversión Pública (F=f1+f2+f3)	0	1,500,000	1,500,000	0	0	1,500,000
f1) Obra Pública en Bienes de Dominio Público	0	0	0	0	0	0
f2) Obra Pública en Bienes Propios	0	0	0	0	0	0
f3) Proyectos Productivos y Acciones de Fomento	0	1,500,000	1,500,000	0	0	1,500,000
G. Inversiones Financieras y Otras Provisiones (G=g1+g2+g3+g4+g5+g6+g7)	0	0	0	0	0	0
g1) Inversiones Para el Fomento de Actividades Productivas	0	0	0	0	0	0
g2) Acciones y Participaciones de Capital	0	0	0	0	0	0
g3) Compra de Títulos y Valores	0	0	0	0	0	0
g4) Concesión de Préstamos	0	0	0	0	0	0
g5) Inversiones en Fideicomisos, Mandatos y Otros Análogos	0	0	0	0	0	0
Fideicomiso de Desastres Naturales (Informativo)	0	0	0	0	0	0
g6) Otras Inversiones Financieras	0	0	0	0	0	0
g7) Provisiones para Contingencias y Otras Erogaciones Especiales	0	0	0	0	0	0
H. Participaciones y Aportaciones (H=h1+h2+h3)	0	0	0	0	0	0
h1) Participaciones	0	0	0	0	0	0
h2) Aportaciones	0	0	0	0	0	0
h3) Convenios	0	0	0	0	0	0
I. Deuda Pública (I=i1+i2+i3+i4+i5+i6+i7)	0	0	0	0	0	0
i1) Amortización de la Deuda Pública	0	0	0	0	0	0
i2) Intereses de la Deuda Pública	0	0	0	0	0	0
i3) Comisiones de la Deuda Pública	0	0	0	0	0	0
i4) Gastos de la Deuda Pública	0	0	0	0	0	0
i5) Costo por Coberturas	0	0	0	0	0	0
i6) Apoyos Financieros	0	0	0	0	0	0
i7) Adeudos de Ejercicios Fiscales Anteriores (ADEFAS)	0	0	0	0	0	0

Concepto	Egresos					Subejercicio
	Aprobado	Ampliaciones/ (Reducciones)	Modificado	Devengado	Pagado	
<b>II. Gasto Etiquetado (II=A+B+C+D+E+F+G+H+I)</b>	<b>0</b>	<b>0</b>	<b>0</b>	<b>0</b>	<b>0</b>	<b>0</b>
A. Servicios Personales (A=a1+a2+a3+a4+a5+a6+a7)	0	0	0	0	0	0
a1 Remuneraciones al Personal de Carácter Permanente	0	0	0	0	0	0
a2 Remuneraciones al Personal de Carácter Transitorio	0	0	0	0	0	0
a3 Remuneraciones Adicionales y Especiales	0	0	0	0	0	0
a4 Seguridad Social	0	0	0	0	0	0
a5 Otras Prestaciones Sociales y Económicas	0	0	0	0	0	0
a6 Previsiones	0	0	0	0	0	0
a7 Pago de Estímulos a Servidores Públicos	0	0	0	0	0	0
B. Materiales y Suministros (B=b1+b2+b3+b4+b5+b6+b7+b8+b9)	0	0	0	0	0	0
b1 Materiales de Administración, Emisión de Documentos y Artículos Oficiales	0	0	0	0	0	0
b2 Alimentos y Utensilios	0	0	0	0	0	0
b3 Materias Primas y Materiales de Producción y Comercialización	0	0	0	0	0	0
b4 Materiales y Artículos de Construcción y de Reparación	0	0	0	0	0	0
b5 Productos Químicos, Farmacéuticos y de Laboratorio	0	0	0	0	0	0
b6 Combustibles, Lubricantes y Aditivos	0	0	0	0	0	0
b7 Vestuario, Blancos, Prendas de Protección y Artículos Deportivos	0	0	0	0	0	0
b8 Materiales y Suministros Para Seguridad	0	0	0	0	0	0
b9 Herramientas, Refacciones y Accesorios Menores	0	0	0	0	0	0
C. Servicios Generales (C=c1+c2+c3+c4+c5+c6+c7+c8+c9)	0	0	0	0	0	0
c1 Servicios Básicos	0	0	0	0	0	0
c2 Servicios de Arrendamiento	0	0	0	0	0	0
c3 Servicios Profesionales, Científicos, Técnicos y Otros Servicios	0	0	0	0	0	0
c4 Servicios Financieros, Bancarios y Comerciales	0	0	0	0	0	0
c5 Servicios de Instalación, Reparación, Mantenimiento y Conservación	0	0	0	0	0	0
c6 Servicios de Comunicación Social y Publicidad	0	0	0	0	0	0
c7 Servicios de Traslado y Viáticos	0	0	0	0	0	0
c8 Servicios Oficiales	0	0	0	0	0	0
c9 Otros Servicios Generales	0	0	0	0	0	0
D. Transferencias, Asignaciones, Subsidios y Otras Ayudas (D=d1+d2+d3+d4+d5+d6+d7+d8+d9)	0	0	0	0	0	0
d1 Transferencias Internas y Asignaciones al Sector Público	0	0	0	0	0	0
d2 Transferencias al Resto del Sector Público	0	0	0	0	0	0
d3 Subsidios y Subvenciones	0	0	0	0	0	0
d4 Ayudas Sociales	0	0	0	0	0	0
d5 Pensiones y Jubilaciones	0	0	0	0	0	0
d6 Transferencias a Fideicomisos, Mandatos y Otros Análogos	0	0	0	0	0	0
d7 Transferencias a la Seguridad Social	0	0	0	0	0	0
d8 Donativos	0	0	0	0	0	0
d9 Transferencias al Exterior	0	0	0	0	0	0
E. Bienes Muebles, Inmuebles e Intangibles (E=e1+e2+e3+e4+e5+e6+e7+e8+e9)	0	0	0	0	0	0
e1 Mobiliario y Equipo de Administración	0	0	0	0	0	0
e2 Mobiliario y Equipo Educativo y Recreativo	0	0	0	0	0	0
e3 Equipo e Instrumental Médico y de Laboratorio	0	0	0	0	0	0
e4 Vehículos y Equipo de Transporte	0	0	0	0	0	0
e5 Equipo de Defensa y Seguridad	0	0	0	0	0	0
e6 Maquinaria, Otros Equipos y Herramientas	0	0	0	0	0	0
e7 Activos Biológicos	0	0	0	0	0	0
e8 Bienes Inmuebles	0	0	0	0	0	0
e9 Activos Intangibles	0	0	0	0	0	0
F. Inversión Pública (F=f1+f2+f3)	0	0	0	0	0	0
f1 Obra Pública en Bienes de Dominio Público	0	0	0	0	0	0
f2 Obra Pública en Bienes Propios	0	0	0	0	0	0
f3 Proyectos Productivos y Acciones de Fomento	0	0	0	0	0	0
G. Inversiones Financieras y Otras Provisiones (G=g1+g2+g3+g4+g5+g6+g7)	0	0	0	0	0	0
g1 Inversiones Para el Fomento de Actividades Productivas	0	0	0	0	0	0
g2 Acciones y Participaciones de Capital	0	0	0	0	0	0
g3 Compra de Títulos y Valores	0	0	0	0	0	0
g4 Concesión de Préstamos	0	0	0	0	0	0
g5 Inversiones en Fideicomisos, Mandatos y Otros Análogos	0	0	0	0	0	0
Fideicomiso de Desastres Naturales (Informativo)	0	0	0	0	0	0
g6 Otras Inversiones Financieras	0	0	0	0	0	0
g7 Provisiones para Contingencias y Otras Erogaciones Especiales	0	0	0	0	0	0
H. Participaciones y Aportaciones (H=h1+h2+h3)	0	0	0	0	0	0
h1 Participaciones	0	0	0	0	0	0
h2 Aportaciones	0	0	0	0	0	0
h3 Convenios	0	0	0	0	0	0
I. Deuda Pública (I=i1+i2+i3+i4+i5+i6+i7)	0	0	0	0	0	0
i1 Amortización de la Deuda Pública	0	0	0	0	0	0
i2 Intereses de la Deuda Pública	0	0	0	0	0	0
i3 Comisiones de la Deuda Pública	0	0	0	0	0	0
i4 Gastos de la Deuda Pública	0	0	0	0	0	0
i5 Costo por Coberturas	0	0	0	0	0	0
i6 Apoyos Financieros	0	0	0	0	0	0
i7 Adeudos de Ejercicios Fiscales Anteriores (ADEFAS)	0	0	0	0	0	0
<b>III. Total de Egresos (III = I + II)</b>	<b>2,852,881</b>	<b>1,421,603</b>	<b>4,274,483</b>	<b>1,453,684</b>	<b>1,362,102</b>	<b>2,820,800</b>

\*Segundo Informe Trimestral Enero-Junio del Ejercicio 2024\*



ORGANISMO OPERADOR ENCARGADO DE LA GESTIÓN Y MANEJO INTEGRAL DE LOS RESIDUOS SÓLIDOS URBANOS Y DE MANEJO ESPECIAL DEL ESTADO DE OAXACA						
Estado Análítico del Ejercicio del Presupuesto de Egresos Detallado - LDF						
Clasificación Administrativa						
Del 1 de enero al 30 de junio de 2024						
(PESOS)						
Concepto	Egresos					Subejercicio
	Aprobado	Ampliaciones/ (Reducciones)	Modificado	Devengado	Pagado	
<b>I. Gasto No Etiquetado</b>	<b>2,852,881</b>	<b>4,441,603</b>	<b>7,294,483</b>	<b>1,453,684</b>	<b>1,453,684</b>	<b>5,840,800</b>
ORGANISMO OPERADOR ENCARGADO DE LA GESTIÓN Y MANEJO INTEGRAL DE LOS RESIDUOS SÓLIDOS URBANOS Y DE MANEJO ESPECIAL DEL ESTADO DE	2,852,881	4,441,603	7,294,483	1,453,684	1,453,684	5,840,800
<b>II. Gasto Etiquetado</b>	<b>0</b>	<b>0</b>	<b>0</b>	<b>0</b>	<b>0</b>	<b>0</b>
NOMBRE DEL EJECUTOR DEL GASTO	0	0	0	0	0	0
<b>III. Total de Egresos (III = I + II)</b>	<b>2,852,881</b>	<b>4,441,603</b>	<b>7,294,483</b>	<b>1,453,684</b>	<b>1,453,684</b>	<b>5,840,800</b>

"Segundo Informe Trimestral Enero-Junio del Ejercicio 2024"



**ORGANISMO OPERADOR ENCARGADO DE LA GESTIÓN Y MANEJO INTEGRAL DE LOS RESIDUOS SÓLIDOS URBANOS Y DE MANEJO ESPECIAL DEL ESTADO DE OAXACA.**  
**Estado Analítico del Ejercicio del Presupuesto de Egresos Detallado - LDF**  
**Clasificación Funcional (Finalidad y Función)**  
**Del 1 de enero al 30 de junio de 2024**  
**(PESOS)**

Concepto	Egresos					Subejercicio
	Aprobado	Ampliaciones/ (Reducciones)	Modificado	Devengado	Pagado	
<b>I. Gasto No Etiquetado (I=A+B+C+D)</b>	<b>2,852,881</b>	<b>1,421,603</b>	<b>4,274,483</b>	<b>1,453,684</b>	<b>1,362,102</b>	<b>2,820,800</b>
<b>A. Gobierno (A=a1+a2+a3+a4+a5+a6+a7+a8)</b>	<b>0</b>	<b>0</b>	<b>0</b>	<b>0</b>	<b>0</b>	<b>0</b>
a1) Legislación	0	0	0	0	0	0
a2) Justicia	0	0	0	0	0	0
a3) Coordinación de la Política de Gobierno	0	0	0	0	0	0
a4) Relaciones Exteriores	0	0	0	0	0	0
a5) Asuntos Financieros y Hacendarios	0	0	0	0	0	0
a6) Seguridad Nacional	0	0	0	0	0	0
a7) Asuntos de Orden Público y de Seguridad Interior	0	0	0	0	0	0
a8) Otros Servicios Generales	0	0	0	0	0	0
<b>B. Desarrollo Social (B=b1+b2+b3+b4+b5+b6+b7)</b>	<b>2,852,881</b>	<b>1,421,603</b>	<b>4,274,483</b>	<b>1,453,684</b>	<b>1,362,102</b>	<b>2,820,800</b>
b1) Protección Ambiental	2,852,881	1,421,603	4,274,483	1,453,684	1,362,102	2,820,800
b2) Vivienda y Servicios a la Comunidad	0	0	0	0	0	0
b3) Salud	0	0	0	0	0	0
b4) Recreación, Cultura y Otras Manifestaciones Sociales	0	0	0	0	0	0
b5) Educación	0	0	0	0	0	0
b6) Protección Social	0	0	0	0	0	0
b7) Otros Asuntos Sociales	0	0	0	0	0	0
<b>C. Desarrollo Económico (C=c1+c2+c3+c4+c5+c6+c7+c8+c9)</b>	<b>0</b>	<b>0</b>	<b>0</b>	<b>0</b>	<b>0</b>	<b>0</b>
c1) Asuntos Económicos, Comerciales y Laborales en	0	0	0	0	0	0
c2) Agropecuaria, Silvicultura, Pesca y Caza	0	0	0	0	0	0
c3) Combustibles y Energía	0	0	0	0	0	0
c4) Minería, Manufacturas y Construcción	0	0	0	0	0	0
c5) Transporte	0	0	0	0	0	0
c6) Comunicaciones	0	0	0	0	0	0
c7) Turismo	0	0	0	0	0	0
c8) Ciencia, Tecnología e Innovación	0	0	0	0	0	0
c9) Otras Industrias y Otros Asuntos Económicos	0	0	0	0	0	0
<b>D. Otras No Clasificadas en Funciones Anteriores(D=d1+d2+d3+d4)</b>	<b>0</b>	<b>0</b>	<b>0</b>	<b>0</b>	<b>0</b>	<b>0</b>
d1) Transacciones de la Deuda Pública / Costo Financiero	0	0	0	0	0	0
d2) Transferencias, Participaciones y Aportaciones Entre Diferentes Niveles y Órdenes de Gobierno	0	0	0	0	0	0
d3) Saneamiento del Sistema Financiero	0	0	0	0	0	0
d4) Adeudos de Ejercicios Fiscales Anteriores	0	0	0	0	0	0
<b>II: Gasto Etiquetado (II=A+B+C+D)</b>	<b>0</b>	<b>0</b>	<b>0</b>	<b>0</b>	<b>0</b>	<b>0</b>
<b>A. Gobierno (A=a1+a2+a3+a4+a5+a6+a7+a8)</b>	<b>0</b>	<b>0</b>	<b>0</b>	<b>0</b>	<b>0</b>	<b>0</b>
a1) Legislación	0	0	0	0	0	0
a2) Justicia	0	0	0	0	0	0
a3) Coordinación de la Política de Gobierno	0	0	0	0	0	0
a4) Relaciones Exteriores	0	0	0	0	0	0
a5) Asuntos Financieros y Hacendarios	0	0	0	0	0	0
a6) Seguridad Nacional	0	0	0	0	0	0
a7) Asuntos de Orden Público y de Seguridad Interior	0	0	0	0	0	0
a8) Otros Servicios Generales	0	0	0	0	0	0
<b>B. Desarrollo Social (B=b1+b2+b3+b4+b5+b6+b7)</b>	<b>0</b>	<b>0</b>	<b>0</b>	<b>0</b>	<b>0</b>	<b>0</b>
b1) Protección Ambiental	0	0	0	0	0	0
b2) Vivienda y Servicios a la Comunidad	0	0	0	0	0	0
b3) Salud	0	0	0	0	0	0
b4) Recreación, Cultura y Otras Manifestaciones Sociales	0	0	0	0	0	0
b5) Educación	0	0	0	0	0	0
b6) Protección Social	0	0	0	0	0	0
b7) Otros Asuntos Sociales	0	0	0	0	0	0
<b>C. Desarrollo Económico (C=c1+c2+c3+c4+c5+c6+c7+c8+c9)</b>	<b>0</b>	<b>0</b>	<b>0</b>	<b>0</b>	<b>0</b>	<b>0</b>
c1) Asuntos Económicos, Comerciales y Laborales en	0	0	0	0	0	0
c2) Agropecuaria, Silvicultura, Pesca y Caza	0	0	0	0	0	0
c3) Combustibles y Energía	0	0	0	0	0	0
c4) Minería, Manufacturas y Construcción	0	0	0	0	0	0
c5) Transporte	0	0	0	0	0	0
c6) Comunicaciones	0	0	0	0	0	0
c7) Turismo	0	0	0	0	0	0
c8) Ciencia, Tecnología e Innovación	0	0	0	0	0	0
c9) Otras Industrias y Otros Asuntos Económicos	0	0	0	0	0	0
<b>D. Otras No Clasificadas en Funciones Anteriores (D=d1+d2+d3+d4)</b>	<b>0</b>	<b>0</b>	<b>0</b>	<b>0</b>	<b>0</b>	<b>0</b>
d1) Transacciones de la Deuda Pública / Costo Financiero	0	0	0	0	0	0
d2) Transferencias, Participaciones y Aportaciones Entre Diferentes Niveles y Órdenes de Gobierno	0	0	0	0	0	0
d3) Saneamiento del Sistema Financiero	0	0	0	0	0	0
d4) Adeudos de Ejercicios Fiscales Anteriores	0	0	0	0	0	0
<b>III. Total de Egresos (III = I + II)</b>	<b>2,852,881</b>	<b>1,421,603</b>	<b>4,274,483</b>	<b>1,453,684</b>	<b>1,362,102</b>	<b>2,820,800</b>



ORGANISMO OPERADOR ENCARGADO DE LA GESTIÓN Y MANEJO INTEGRAL DE LOS RESIDUOS SÓLIDOS URBANOS Y DE MANEJO ESPECIAL DEL ESTADO DE OAXACA.						
Estado Analítico del Ejercicio del Presupuesto de Egresos Detallado - LDF						
Clasificación de Servicios Personales por Categoría						
Del 1 de enero al 30 de junio de 2024						
(PESOS)						
Concepto	Egresos					Subejercicio
	Aprobado	Ampliaciones/ (Reducciones)	Modificado	Devengado	Pagado	
<b>I. Gasto No Etiquetado (I=A+B+C+D+E+F)</b>	<b>1,063,817</b>	<b>-692</b>	<b>1,063,125</b>	<b>537,420</b>	<b>463,839</b>	<b>525,705</b>
A. Personal Administrativo	1,063,817	-692	1,063,125	537,420	463,839	525,705
B. Magisterio						0
C. Servicios de Salud (C=c1+c2)	0	0	0	0	0	0
c1) Personal Administrativo						0
c2) Personal Médico, paramédico y afin						0
D. Seguridad Pública						0
E. Gastos asociados a la implementación de nuevas leyes federales o reformas						0
a las mismas (E=e1+e2)	0	0	0	0	0	0
e1) Nombre del Programa o Ley 1						0
e2) Nombre del Programa o Ley 2						0
F. Sentencias laborales definitivas						0
<b>II. Gasto Etiquetado (I=A+B+C+D+E+F)</b>	<b>0</b>	<b>0</b>	<b>0</b>	<b>0</b>	<b>0</b>	<b>0</b>
A. Personal Administrativo						0
B. Magisterio						0
C. Servicios de Salud (C=c1+c2)	0	0	0	0	0	0
c1) Personal Administrativo						0
c2) Personal Médico, paramédico y afin						0
D. Seguridad Pública						0
E. Gastos asociados a la implementación de nuevas leyes federales o reformas						0
a las mismas (E=e1+e2)	0	0	0	0	0	0
e1) Nombre del Programa o Ley 1						0
e2) Nombre del Programa o Ley 2						0
F. Sentencias laborales definitivas						0
<b>III. Total de Gasto en Servicios Personales (III = I + II)</b>	<b>1,063,817</b>	<b>-692</b>	<b>1,063,125</b>	<b>537,420</b>	<b>463,839</b>	<b>525,705</b>

"Segundo Informe Trimestral Enero-Junio del Ejercicio 2024"



ORGANISMO OPERADOR ENCARGADO DE LA GESTIÓN Y MANEJO INTEGRAL DE LOS RESIDUOS SÓLIDOS URBANOS Y DE MANEJO ESPECIAL DEL ESTADO DE OAXACA.					
Informe sobre Estudios Actuariales - LDF					
	Pensiones y jubilaciones	Salud	Riesgos de trabajo	Invalidez y vida	Otras prestaciones sociales
<p><b>Tipo de Sistema</b> Prestación laboral o Fondo general para trabajadores del estado o municipio Beneficio definido, Contribución definida o Mixto</p> <p><b>Población afiliada</b> Activos Edad máxima Edad mínima Edad promedio Pensionados y Jubilados Edad máxima Edad mínima Edad promedio Beneficiarios Promedio de años de servicio (trabajadores activos) Aportación individual al plan de pensión como % del Aportación del ente público al plan de pensión como % Crecimiento esperado de los pensionados y jubilados Crecimiento esperado de los activos (como %) Edad de Jubilación o Pensión Esperanza de vida</p> <p><b>Ingresos del Fondo</b> Ingresos Anuales al Fondo de Pensiones</p> <p><b>Nómina anual</b> Activos Pensionados y Jubilados Beneficiarios de Pensionados y Jubilados</p> <p><b>Monto mensual por pensión</b> Máximo Mínimo Promedio</p> <p><b>Monto de la reserva</b></p> <p><b>Valor presente de las obligaciones</b> Pensiones y Jubilaciones en curso de pago Generación actual Generaciones futuras</p> <p><b>Valor presente de las contribuciones asociadas a los jubilados futuros de cotización X%</b> Generación actual Generaciones futuras</p> <p><b>Valor presente de aportaciones extras</b> Generación actual Generaciones futuras Otros Ingresos</p> <p><b>Déficit/superávit actuarial</b> Generación actual Generaciones futuras</p> <p><b>Periodo de suficiencia</b> Año de descapitalización Tasa de rendimiento</p> <p><b>Estudio actuarial</b> Año de elaboración del estudio actuarial Empresa que elaboró el estudio actuarial</p>					

"Segundo Informe Trimestral Enero-Junio del Ejercicio 2024"





GOBIERNO DEL ESTADO  
DE OAXACA

# **COORDINACIÓN DE DELEGADOS DE PAZ SOCIAL**

**(Entidades Paraestatales y Fideicomisos No Empresariales y No Financieros)**

## INTRODUCCIÓN

### ACCIONES DE LA COORDINACIÓN DE DELEGADOS DE PAZ SOCIAL

#### SEGUNDO REPORTE TRIMESTRAL 2024 (ABRIL – MAYO – JUNIO)

La Coordinación de Delegados de Paz Social, da a conocer los avances en sus mesas de trabajo que mediante el diálogo y transparencia se ha logrado atender con éxito a la sociedad civil en las 8 regiones de nuestra entidad, cumpliendo con la encomienda de un gobierno de resultados; un gobierno del pueblo y para el pueblo.

En este segundo trimestre los números reflejan el compromiso de trabajo de 5,459 monitoreos realizados por los Delegados de Paz Social en todo el estado, más de 400 mesas de diálogo con autoridades municipales y la ciudadanía, 108 bloqueos carreteros atendidos, concertación y firmas de convenios agrarios, que mediante el nuevo modelo de atención para los municipios directo y sin intermediarios y con el programa de Paz con Justicia y Bienestar, se seguirá logrando un desarrollo y la transformación de nuestras comunidades.

En ese sentido, la Coordinación atendió a las Autoridades Municipales de Santa Cruz Mitlatongo del Municipio de Magdalena Jaltepec y Santiago Mitlatongo de Asunción Nochixtlán; así mismo del municipio de San Miguel el Grande, las comunidades de Llano de Guadalupe, Tlaxiaco y Santo Domingo Tejomulco con San Pedro el Alto de la Sierra Sur; dónde a través del diálogo se construyeron estrategias para que la Paz Territorial sea una constante en esta zona, debido a que existen conflictos agrarios añejos, que han cobrado vidas. La solución de conflictos es una prioridad para este Gobierno y así generar el bienestar que nuestras comunidades requieren, logrando así tener una certeza jurídica de sus tierras.

La Coordinación de Delegados de Paz Social continúan en la ruta de atención a los municipios participando con las Autoridades Municipales de Zapotitlán Palmas, en donde acordaron generar las estrategias para garantizar una jornada electoral libre de incidentes que afecten la democracia en el proceso que se desarrolló el 2 junio. El libre sufragio es un



GOBIERNO DEL ESTADO  
DE OAXACA



**DELEGADOS DE PAZ**  
COORDINACIÓN DE DELEGADOS DE PAZ SOCIAL

derecho y seguiremos trabajando desde nuestros espacios para que la población ejerza su voluntad.

Gracias al compromiso de los servidores públicos con nuestros ciudadanos, los Delegados de Paz Social con presencia territorial monitorean la demanda social, ejemplo de ello es el trabajo conjunto con la SEDENA y pobladores que han rehabilitado las circulaciones en las carreteras que comunica a la Sierra Norte, debido a los deslaves que está temporada de lluvias provocaron, logrando liberar los carriles.

Con la finalidad de trazar una ruta para la Gobernabilidad, el Lic. Donato Vargas Jiménez Coordinador General, está convencido que el cambio verdadero es posible de la mano de las dependencias y Autoridades que nos permitan gestionar los programas establecidos para que el desarrollo social sea posible en todo el territorio Oaxaqueño, es así como se atendieron a las Autoridades Municipales de San Juan Juquila Mixes y su Agencia "Guadalupe Victoria" donde expusieron las particularidades que tienen en su comunidad, destacando que mediante el diálogo se concreta que los temas en materia de educación, salud, seguridad y asistencia social se verán atendidos de manera inmediata, la CDPAZ busca generar las condiciones para atender de manera positiva las demandas de nuestros pobladores.

La tarea continua es crear un mejor Oaxaca, dónde la seguridad social sea una realidad, donde las niñas y los niños puedan tener las mismas oportunidades en todos los sentidos, un Estado en armonía con sus comunidades, cercano a la gente, en sincronía con las Autoridades para la construcción del desarrollo común.


Desde la Coordinación de Delegados de Paz Social buscamos las estrategias para poder llegar a todas las comunidades de los 570 municipios y escuchar en voz de los pobladores las inquietudes, cuestionamientos y necesidades para poder tener una idea clara de sus prioridades.

La Gobernabilidad en la entidad es el objetivo de quienes laboramos por un mejor Oaxaca.


**Gobierno del Estado de Oaxaca**  
**UR: 562 - COORDINACIÓN DE DELEGADOS DE PAZ SOCIAL**  
**Estado de Actividades**  
**Del 1° de enero al 30 de junio de 2024 y 2023**  
**(Cifras en Pesos)**



CONCEPTO	2024	2023
<b>INGRESOS Y OTROS BENEFICIOS</b>		
<b>INGRESOS DE GESTIÓN</b>	0	0
IMPUESTOS	0	0
CUOTAS Y APORTACIONES DE SEGURIDAD SOCIAL	0	0
CONTRIBUCIONES DE MEJORAS	0	0
DERECHOS	0	0
PRODUCTOS	0	0
APROVECHAMIENTOS	0	0
INGRESOS POR VENTA DE BIENES Y PRESTACIÓN DE SERVICIOS	0	0
<b>PARTICIPACIONES, APORTACIONES, CONVENIOS, INCENTIVOS DERIVADOS DE LA COLABORACIÓN FISCAL, FONDOS DISTINTOS DE APORTACIONES, TRANSFERENCIAS, ASIGNACIONES, SUBSIDIOS Y SUBVENCIONES, INCENTIVOS DERIVADOS DE LA COLABORACIÓN FISCAL Y FONDOS DISTINTOS DE APORTACIONES</b>	<b>14,601,433</b>	<b>12,550,650</b>
<b>TRANSFERENCIAS, ASIGNACIONES, SUBSIDIOS Y SUBVENCIONES, Y PENSIONES Y JUBILACIONES</b>	<b>14,601,433</b>	<b>12,550,650</b>
<b>OTROS INGRESOS Y BENEFICIOS</b>	<b>0</b>	<b>0</b>
INGRESOS FINANCIEROS	0	0
INCREMENTO POR VARIACIÓN DE INVENTARIOS	0	0
DISMINUCIÓN DEL EXCESO DE ESTIMACIONES POR PÉRDIDA O DETERIORO U OBSOLESCENCIA	0	0
DISMINUCIÓN DEL EXCESO DE PROVISIONES	0	0
OTROS INGRESOS Y BENEFICIOS VARIOS	0	0
<b>TOTAL DE INGRESOS Y OTROS BENEFICIOS</b>	<b>14,601,433</b>	<b>12,550,650</b>
<b>GASTOS Y OTRAS PÉRDIDAS</b>		
<b>GASTOS DE FUNCIONAMIENTO</b>	<b>0</b>	<b>0</b>
SERVICIOS PERSONALES	0	0
MATERIALES Y SUMINISTROS	0	0
SERVICIOS GENERALES	0	0
<b>TRANSFERENCIAS, ASIGNACIONES, SUBSIDIOS Y OTRAS AYUDAS</b>	<b>14,575,983</b>	<b>12,998,723</b>
TRANSFERENCIAS INTERNAS Y ASIGNACIONES AL SECTOR PÚBLICO	13,578,418	11,999,371
TRANSFERENCIAS AL RESTO DEL SECTOR PÚBLICO	0	0
SUBSIDIOS Y SUBVENCIONES	0	0
AYUDAS SOCIALES	997,565	999,352
PENSIONES Y JUBILACIONES	0	0
TRANSFERENCIAS A FIDEICOMISOS, MANDATOS Y CONTRATO ANÁLOGOS	0	0
TRANSFERENCIAS A LA SEGURIDAD SOCIAL	0	0
DONATIVOS	0	0
TRANSFERENCIAS AL EXTERIOR	0	0
<b>PARTICIPACIONES Y APORTACIONES</b>	<b>0</b>	<b>0</b>
PARTICIPACIONES	0	0
APORTACIONES	0	0
CONVENIOS	0	0
<b>INTERESES, COMISIONES Y OTROS GASTOS DE LA DEUDA PÚBLICA</b>	<b>0</b>	<b>0</b>
INTERESES DE LA DEUDA PÚBLICA	0	0
COMISIONES DE LA DEUDA PÚBLICA	0	0
GASTOS DE LA DEUDA PÚBLICA	0	0
COSTO POR COBERTURAS	0	0
APOYOS FINANCIEROS	0	0
<b>OTROS GASTOS Y PÉRDIDAS EXTRAORDINARIAS</b>	<b>8,276</b>	<b>50,994</b>
ESTIMACIONES, DEPRECIACIONES, DETERIOROS, OBSOLESCENCIA Y AMORTIZACIONES	8,276	50,994
PROVISIONES	0	0
DISMINUCIÓN DE INVENTARIOS	0	0
AUMENTO POR INSUFICIENCIA DE ESTIMACIONES POR PÉRDIDA O DETERIORO U OBSOLESCENCIA	0	0
AUMENTO POR INSUFICIENCIA DE PROVISIONES	0	0
OTROS GASTOS	0	0
<b>INVERSIÓN PÚBLICA</b>	<b>0</b>	<b>0</b>
INVERSIÓN PÚBLICA NO CAPITALIZABLE	0	0
<b>TOTAL DE GASTOS Y OTRAS PERDIDAS</b>	<b>14,584,259</b>	<b>13,049,717</b>
<b>RESULTADOS DEL EJERCICIO (AHORRO/DESAHORRO)</b>	<b>17,174</b>	<b>-499,066</b>



**DELEGADOS DE PAZ**  
 COORDINACIÓN DE DELEGADOS DE PAZ SOCIAL  
 UNIDAD ADMINISTRATIVA  
 2022-2028



**DELEGADOS DE PAZ**  
 COORDINACIÓN DE DELEGADOS DE PAZ SOCIAL  
 2022-2028

Bajo protesta de decir verdad declaramos que los Estados Financieros y sus notas, son razonablemente correctos y son responsabilidad del emisor.

**JEFE DEL DEPARTAMENTO DE RECURSOS FINANCIEROS**

**JEFE DE LA UNIDAD ADMINISTRATIVA**

**COORDINADOR GENERAL DE DELEGADOS DE PAZ SOCIAL**

C.P. HILARIO AURELIO SÁNCHEZ BUSTAMANTE

MTRÓ. CRISÓFORO GALLARDO VÁSQUEZ

LIC. DONATO VARGAS JIMÉNEZ

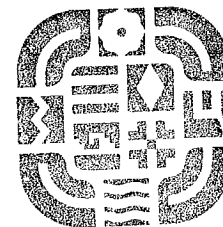
Gobierno del Estado de Oaxaca  
 UR: 562 - COORDINACIÓN DE DELEGADOS DE PAZ SOCIAL  
 Estado de Situación Financiera  
 Al 30 de junio de 2024 y 2023  
 (Cifras en Pesos)



CONCEPTO	2024	2023	CONCEPTO	2024	2023
<b>ACTIVO</b>			<b>PASIVO</b>		
<b>ACTIVO CIRCULANTE</b>			<b>PASIVO CIRCULANTE</b>		
EFFECTIVO Y EQUIVALENTES	124,156	581,051	CUENTAS POR PAGAR A CORTO PLAZO	738,328	1,518,244
DERECHOS A RECIBIR EFECTIVO O EQUIVALENTES	614,172	489,120	DOCUMENTOS POR PAGAR A CORTO PLAZO	0	0
DERECHOS A RECIBIR BIENES O SERVICIOS	0	0	PORCIÓN A CORTO PLAZO DE LA DEUDA PÚBLICA A LARGO PLAZO	0	0
INVENTARIOS	0	0	TÍTULOS Y VALORES A CORTO PLAZO	0	0
ALMACENES	0	0	PASIVOS DIFERIDOS A CORTO PLAZO	0	0
ESTIMACIÓN POR PÉRDIDA O DETERIORO DE ACTIVOS CIRCULANTES	0	0	FONDOS Y BIENES DE TERCEROS EN GARANTÍA Y/O ADMINISTRACIÓN A CORTO PLAZO	0	0
OTROS ACTIVOS CIRCULANTES	0	0	PROVISIONES A CORTO PLAZO	0	0
<b>TOTAL DE ACTIVOS CIRCULANTES</b>	<b>738,328</b>	<b>1,070,171</b>	OTROS PASIVOS A CORTO PLAZO	0	0
<b>ACTIVO NO CIRCULANTE</b>			<b>TOTAL DE PASIVOS CIRCULANTES</b>	<b>738,328</b>	<b>1,518,244</b>
INVERSIONES FINANCIERAS A LARGO PLAZO	0	0	<b>PASIVO NO CIRCULANTE</b>		
DERECHOS A RECIBIR EFECTIVO O EQUIVALENTES A LARGO PLAZO	0	0	CUENTAS POR PAGAR A LARGO PLAZO	0	0
BIENES INMUEBLES, INFRAESTRUCTURA Y CONSTRUCCIONES EN PROCESO	0	0	DOCUMENTOS POR PAGAR A LARGO PLAZO	0	0
BIENES MUEBLES	5,927,584	5,910,409	DEUDA PÚBLICA A LARGO PLAZO	0	0
ACTIVOS INTANGIBLES	0	0	PASIVOS DIFERIDOS A LARGO PLAZO	0	0
DEPRECIACIÓN, DETERIORO Y AMORTIZACIÓN ACUMULADA DE BIENES	-4,134,854	-3,269,086	FONDOS Y BIENES DE TERCEROS EN GARANTÍA Y/O ADMINISTRACIÓN A LARGO PLAZO	0	0
ACTIVOS DIFERIDOS	0	0	PROVISIONES A LARGO PLAZO	0	0
ESTIMACIÓN POR PÉRDIDA O DETERIORO DE ACTIVOS NO CIRCULANTES	0	0	<b>TOTAL DE PASIVOS NO CIRCULANTES</b>	<b>0</b>	<b>0</b>
OTROS ACTIVOS NO CIRCULANTES	0	0	<b>TOTAL DEL PASIVO</b>	<b>738,328</b>	<b>1,518,244</b>
<b>TOTAL DE ACTIVOS NO CIRCULANTES</b>	<b>1,792,730</b>	<b>2,641,323</b>	<b>HACIENDA PÚBLICA/PATRIMONIO</b>		
<b>TOTAL DEL ACTIVO</b>	<b>2,531,058</b>	<b>3,711,494</b>	HACIENDA PÚBLICA/PATRIMONIO CONTRIBUIDO	444,900	444,900
			APORTACIONES	0	0
			DONACIONES DE CAPITAL	0	0
			ACTUALIZACIÓN DE LA HACIENDA PÚBLICA/PATRIMONIO	444,900	444,900
			<b>HACIENDA PÚBLICA/PATRIMONIO GENERADO</b>	<b>1,347,830</b>	<b>1,748,350</b>
			Resultados del Ejercicio (Ahorro/Desahorro)	17,174	-499,066
			RESULTADOS DE EJERCICIOS ANTERIORES	1,330,656	2,247,417
			REVALUOS	0	0
			RESERVAS	0	0
			RECTIFICACIONES DE RESULTADOS DE EJERCICIOS ANTERIORES	0	0
			EXCESO O INSUFICIENCIA EN LA ACTUALIZACIÓN DE LA HACIENDA PÚBLICA/PATRIMONIO	0	0
			RESULTADO POR POSICIÓN MONETARIA	0	0
			RESULTADO POR TENENCIA DE ACTIVOS NO MONETARIOS	0	0
			<b>TOTAL HACIENDA PÚBLICA/PATRIMONIO</b>	<b>1,792,730</b>	<b>2,193,250</b>
			<b>TOTAL DEL PASIVO Y HACIENDA PÚBLICA/PATRIMONIO</b>	<b>2,531,058</b>	<b>3,711,494</b>



DELEGADOS DE PAZ  
 COORDINACIÓN DE DELEGADOS DE PAZ SOCIAL  
 UNIDAD ADMINISTRATIVA  
 2022-2028



DELEGADOS DE PAZ  
 COORDINACIÓN DE DELEGADOS DE PAZ SOCIAL  
 2022-2028

Bajo protesta de decir verdad declaramos que los Estados Financieros y Anexos, son razonablemente correctos y son responsabilidad del emisor.

JEFE DEL DEPARTAMENTO DE RECURSOS FINANCIEROS

JEFE DE LA UNIDAD ADMINISTRATIVA

COORDINADOR GENERAL DE DELEGADOS DE PAZ SOCIAL

C.P. HILARIO AURELIO SÁNCHEZ BUSTAMANTE

MTR. CRISÓFORO GALLARDO VÁSQUEZ






LIC. DONATO VARGAS JIMÉNEZ

**Gobierno del Estado de Oaxaca**  
**UR: 562 - COORDINACIÓN DE DELEGADOS DE PAZ SOCIAL**  
**Estado de Variación en la Hacienda Pública**  
**Del 1° de enero al 30 de junio de 2024**  
**(Cifras en Pesos)**



Concepto	Hacienda Pública/ Patrimonio Contribuido	Hacienda Pública/ Patrimonio Generado de Ejercicios Anteriores	Hacienda Pública/ Patrimonio Generado del Ejercicio	Exceso o Insuficiencia en la Actualización de la Hacienda Pública/Patrimonio	Total
<b>Hacienda Pública/Patrimonio Contribuido Neto de 2023</b>	<b>444,900</b>				<b>444,900</b>
Aportaciones	0				0
Donaciones de Capital	0				0
Actualización de la Hacienda Pública/Patrimonio	444,900				444,900
<b>Hacienda Pública/Patrimonio Generado Neto de 2023</b>		<b>2,247,417</b>	<b>-916,761</b>		<b>1,330,656</b>
Resultados del Ejercicio (Ahorro/Desahorro)			-916,761		-916,761
Resultados de Ejercicios Anteriores		2,247,417			2,247,417
Revalúos		0			0
Reservas		0			0
Rectificaciones de Resultados de Ejercicios Anteriores		0			0
<b>Exceso o Insuficiencia en la Actualización de la Hacienda Pública/Patrimonio Neto de 2023</b>				<b>0</b>	<b>0</b>
Resultado por Posición Monetaria				0	0
Resultado por Tenencia de Activos no Monetarios				0	0
<b>Hacienda Pública/Patrimonio Neto Final de 2023</b>	<b>444,900</b>	<b>2,247,417</b>	<b>-916,761</b>	<b>0</b>	<b>1,775,556</b>
<b>Cambios en la Hacienda Pública/Patrimonio Contribuido Neto de 2024</b>	<b>0</b>				<b>0</b>
Aportaciones	0				0
Donaciones de Capital	0				0
Actualización de la Hacienda Pública/Patrimonio	0				0
<b>Variaciones de la Hacienda Pública/Patrimonio Generado Neto de 2024</b>		<b>-916,761</b>	<b>933,935</b>		<b>17,174</b>
Resultados del Ejercicio (Ahorro/Desahorro)			17,174		17,174
Resultados de Ejercicios Anteriores		-916,761	916,761		0
Revalúos			0		0
Reservas			0		0
Rectificaciones de Resultados de Ejercicios Anteriores			0		0
<b>Cambios en el Exceso o Insuficiencia en la Actualización de la Hacienda Pública/Patrimonio Neto de 2024</b>				<b>0</b>	<b>0</b>
Resultado por Posición Monetaria				0	0
Resultado por Tenencia de Activos no Monetarios				0	0
<b>Hacienda Pública/Patrimonio Neto Final de 2024</b>	<b>444,900</b>	<b>1,330,656</b>	<b>17,174</b>	<b>0</b>	<b>1,792,730</b>

Bajo protesta de decir verdad, declaramos que los Estados Financieros y sus notas, son razonablemente correctos y son responsabilidad del emisor.

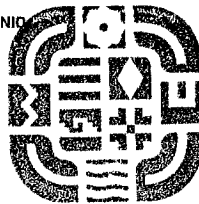
**JEFE DEL DEPARTAMENTO DE RECURSOS FINANCIEROS**  
**JEFE DE LA UNIDAD ADMINISTRATIVA DELEGADOS DE PAZ SOCIAL**  
**COORDINADOR GENERAL DE DELEGADOS DE PAZ SOCIAL**

C.P. HILARIO AURELIO SÁNCHEZ BUSTAMANTE  
 CRISÓFORO GALLARDO VÁSQUEZ  
 DONATO VARGAS JIMÉNEZ

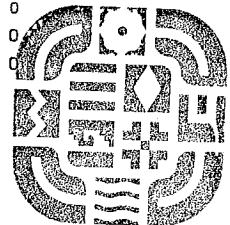
Gobierno del Estado de Oaxaca  
**UR: 562 - COORDINACIÓN DE DELEGADOS DE PAZ SOCIAL**  
 Estado de Cambios en la Situación Financiera  
 Del 1° de enero al 30 de junio de 2024  
 (Cifras en Pesos)



CONCEPTO	ORIGEN	APLICACIÓN
<b>ACTIVO</b>	0	211,785
<b>ACTIVO CIRCULANTE</b>	0	194,611
EFFECTIVO Y EQUIVALENTES	0	108,059
DERECHOS A RECIBIR EFECTIVO O EQUIVALENTES	0	86,552
DERECHOS A RECIBIR BIENES O SERVICIOS	0	0
INVENTARIOS	0	0
ALMACENES	0	0
ESTIMACIÓN POR PÉRDIDA O DETERIORO DE ACTIVOS CIRCULANTES	0	0
OTROS ACTIVOS CIRCULANTES	0	0
<b>ACTIVO NO CIRCULANTE</b>	0	17,174
INVERSIONES FINANCIERAS A LARGO PLAZO	0	0
DERECHOS A RECIBIR EFECTIVO O EQUIVALENTES A LARGO PLAZO	0	0
BIENES INMUEBLES, INFRAESTRUCTURA Y CONSTRUCCIONES EN PROCESO	0	0
BIENES MUEBLES	0	17,174
ACTIVOS INTANGIBLES	0	0
DEPRECIACIÓN, DETERIORO Y AMORTIZACIÓN ACUMULADA DE BIENES	0	0
ACTIVOS DIFERIDOS	0	0
ESTIMACIÓN POR PÉRDIDA O DETERIORO DE ACTIVOS NO CIRCULANTES	0	0
OTROS ACTIVOS NO CIRCULANTES	0	0
<b>PASIVO</b>	194,611	0
<b>PASIVO CIRCULANTE</b>	194,611	0
CUENTAS POR PAGAR A CORTO PLAZO	194,611	0
DOCUMENTOS POR PAGAR A CORTO PLAZO	0	0
PORCIÓN A CORTO PLAZO DE LA DEUDA PÚBLICA A LARGO PLAZO	0	0
TÍTULOS Y VALORES A CORTO PLAZO	0	0
PASIVOS DIFERIDOS A CORTO PLAZO	0	0
FONDOS Y BIENES DE TERCEROS EN GARANTÍA Y/O ADMINISTRACIÓN A CORTO PLAZO	0	0
PROVISIONES A CORTO PLAZO	0	0
OTROS PASIVOS A CORTO PLAZO	0	0
<b>PASIVO NO CIRCULANTE</b>	0	0
CUENTAS POR PAGAR A LARGO PLAZO	0	0
DOCUMENTOS POR PAGAR A LARGO PLAZO	0	0
DEUDA PÚBLICA A LARGO PLAZO	0	0
PASIVOS DIFERIDOS A LARGO PLAZO	0	0
FONDOS Y BIENES DE TERCEROS EN GARANTÍA Y/O ADMINISTRACIÓN A LARGO PLAZO	0	0
PROVISIONES A LARGO PLAZO	0	0
<b>HACIENDA PÚBLICA/PATRIMONIO</b>	916,761	916,761
<b>HACIENDA PÚBLICA/PATRIMONIO CONTRIBUIDO</b>	0	0
APORTACIONES	0	0
DONACIONES DE CAPITAL	0	0
ACTUALIZACIÓN DE LA HACIENDA PÚBLICA/PATRIMONIO	0	0
<b>HACIENDA PÚBLICA/PATRIMONIO GENERADO</b>	933,935	916,761
Resultados del Ejercicio (Ahorro/Desahorro)	933,935	0
RESULTADOS DE EJERCICIOS ANTERIORES	0	916,761
REVALUOS	0	0
RESERVAS	0	0
RECTIFICACIONES DE RESULTADOS DE EJERCICIOS ANTERIORES	0	0
<b>EXCESO O INSUFICIENCIA EN LA ACTUALIZACIÓN DE LA HACIENDA PÚBLICA/PATRIMONIO</b>	0	0
RESULTADO POR POSICIÓN MONETARIA	0	0
RESULTADO POR TENENCIA DE ACTIVOS NO MONETARIOS	0	0



**DELEGADOS DE PAZ**  
 COORDINACIÓN DE DELEGADOS DE PAZ SOCIAL  
**UNIDAD ADMINISTRATIVA**



**DELEGADOS DE PAZ**  
 COORDINACIÓN DE DELEGADOS DE PAZ SOCIAL  
**COORDINADOR GENERAL DE DELEGADOS DE PAZ SOCIAL**

**JEFE DEL DEPARTAMENTO DE RECURSOS FINANCIEROS**

**JEFE DE LA UNIDAD ADMINISTRATIVA**

**COORDINADOR GENERAL DE DELEGADOS DE PAZ SOCIAL**

C.P. HILARIO AURELIO SÁNCHEZ BUSTAMANTE

MTR. CRISÓFORO GALLARDO VÁSQUEZ

LIC. DONATO VARGAS JIMÉNEZ

**Estado de Flujos de Efectivo**

Coordinación de Delegados de Paz Social

Del 1 de enero al 30 de junio 2024 y 2023

Concepto	2024	2023
<b>Flujos de Efectivo de las Actividades de Operación</b>		
<b>Origen</b>	<b>14,796,044</b>	<b>13,906,751.00</b>
Impuestos	0	0.00
Cuotas y Aportaciones de Seguridad Social	0	0.00
Contribuciones de Mejoras	0	0.00
Derechos	0	0.00
Productos	0	0.00
Aprovechamientos	0	0.00
Ingresos por Venta de Bienes y Prestación de Servicios	0	0.00
Participaciones, Aportaciones, Convenios, Incentivos Derivados de la Colaboración Fiscal y Fondos Distintos de Aportaciones	0	0.00
Transferencias, Asignaciones, Subsidios y Subvenciones, y Pensiones y Jubilaciones	14,601,433	12,550,650.00
Otros Orígenes de Operación	194,611	1,356,101.00
<b>Aplicación</b>	<b>14,687,985</b>	<b>13,335,670.00</b>
Servicios Personales	0	0.00
Materiales y Suministros	0	0.00
Servicios Generales	0	0.00
Transferencias Internas y Asignaciones al Sector Público	13,578,418	11,999,371.00
Transferencias al resto del Sector Público	0	0.00
Subsidios y Subvenciones	0	0.00
Ayudas Sociales	997,565	999,352.00
Pensionamientos y Jubilaciones	0	0.00
Transferencias a Fideicomisos, Mandatos y Contratos Análogos	0	0.00
Transferencias a la Seguridad Social	0	0.00
Donativos	0.00	0.00
Transferencias al Exterior	0	0.00
Participaciones	0	0.00
Aportaciones	0	0.00
Convenios	86,552	336,947.00
Otras Aplicaciones de Operación	25,450	
<b>Flujos Netos de Efectivo por Actividades de Operación</b>	<b>108,059</b>	<b>571,081.00</b>
<b>Flujos de Efectivo de las Actividades de Inversión</b>		
<b>Origen</b>	<b>0.00</b>	<b>0</b>
Bienes Inmuebles, Infraestructura y Construcciones en Proceso	0.00	0.00
Bienes Muebles	0.00	0.00
Otros Orígenes de Inversión	0.00	0.00
<b>Aplicación</b>	<b>0.00</b>	<b>0</b>
Bienes Inmuebles, Infraestructura y Construcciones en Proceso	0.00	0.00
Bienes Muebles	0.00	0.00
Otras Aplicaciones de Inversión	0.00	0.00
<b>Flujos Netos de Efectivo por Actividades de Inversión</b>	<b>0.00</b>	<b>0</b>
<b>Flujo de Efectivo de las Actividades de Financiamiento</b>		
<b>Origen</b>	<b>0</b>	<b>0</b>
Endeudamiento Neto	0	0
Interno	0.00	0.00
Externo	0.00	0.00
Otros Orígenes de Financiamiento	0.00	0.00
<b>Aplicación</b>	<b>0</b>	<b>0</b>
Servicios de la Deuda	0	0
Interno	0.00	0.00
Externo	0.00	0.00
Otras Aplicaciones de Financiamiento	0.00	0.00
<b>Flujos Netos de Efectivo por Actividades de Financiamiento</b>	<b>0.00</b>	<b>0</b>
<b>Incremento/Disminución Neta en el Efectivo y Equivalentes al Efectivo</b>	<b>108,059</b>	<b>571,081</b>
<b>Efectivo y Equivalentes al Efectivo al Inicio del Ejercicio</b>	<b>16,097</b>	<b>9,970</b>
<b>Efectivo y Equivalentes al Efectivo al Final del Ejercicio</b>	<b>124,156</b>	<b>581,051</b>

Lugar y fecha de generación: Oaxaca de Juárez, Oaxaca; a 30 de Junio de 2024

Bajo protesta de decir verdad declaramos que los Estados Financieros y sus Notas son razonablemente correctos y responsabilidad del emisor.

Elaboró

Revisó

Autorizó

L.C.P. Hilario Aurelio Sánchez Bustamante  
Jefe del Departamento de Recursos Financieros

Mtro. Crisóforo Gallardo Márquez  
Jefe de la Unidad Administrativa

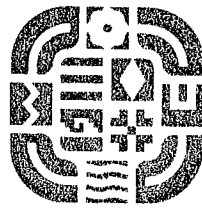
Lic. Donato Vargas Jiménez  
Coordinador General



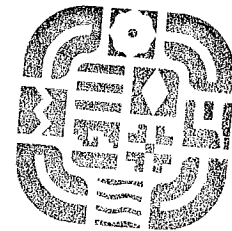
Gobierno del Estado de Oaxaca  
 UR: 562 - COORDINACIÓN DE DELEGADOS DE PAZ SOCIAL  
 Estado Analítico del Activo  
 Del 1° de enero al 30 de junio de 2024  
 (Cifras en Pesos)



DESCRIPCIÓN	SALDO INICIAL	CARGOS DEL PERIODO	ABONOS DEL PERIODO	SALDO FINAL	VARIACIÓN DEL PERIODO
ACTIVO	2,319,273	14,952,446	14,740,661	2,531,058	211,785
ACTIVO CIRCULANTE	543,717	14,901,546	14,706,935	738,328	194,611
EFFECTIVO Y EQUIVALENTES	16,097	12,401,828	12,293,770	124,156	108,059
DERECHOS A RECIBIR EFECTIVO O EQUIVALENTES	527,620	2,499,718	2,413,166	614,172	86,552
DERECHOS A RECIBIR BIENES O SERVICIOS	0	0	0	0	0
INVENTARIOS	0	0	0	0	0
ALMACENES	0	0	0	0	0
ESTIMACIÓN POR PÉRDIDA O DETERIORO DE ACTIVOS CIRCULANTES	0	0	0	0	0
OTROS ACTIVOS CIRCULANTES	0	0	0	0	0
ACTIVO NO CIRCULANTE	1,775,556	50,901	33,726	1,792,730	17,174
INVERSIONES FINANCIERAS A LARGO PLAZO	0	0	0	0	0
DERECHOS A RECIBIR EFECTIVO O EQUIVALENTES A LARGO PLAZO	0	0	0	0	0
BIENES INMUEBLES, INFRAESTRUCTURA Y CONSTRUCCIONES EN PROCESO	0	0	0	0	0
BIENES MUEBLES	5,910,409	50,901	33,726	5,927,584	17,174
ACTIVOS INTANGIBLES	0	0	0	0	0
DEPRECIACIÓN, DETERIORO Y AMORTIZACIÓN ACUMULADA DE BIENES	-4,134,854	0	0	-4,134,854	0
ACTIVOS DIFERIDOS	0	0	0	0	0
ESTIMACIÓN POR PÉRDIDA O DETERIORO DE ACTIVOS NO CIRCULANTES	0	0	0	0	0
OTROS ACTIVOS NO CIRCULANTES	0	0	0	0	0



DELEGADOS DE PAZ  
 COORDINACIÓN DE DELEGADOS DE PAZ SOCIAL  
 UNIDAD ADMINISTRATIVA  
 2022-2028



DELEGADOS DE PAZ  
 COORDINACIÓN DE DELEGADOS DE PAZ SOCIAL  
 2022-2028

*Bajo protesta de decir verdad* declaramos que los Estados Financieros y sus notas, son razonablemente correctos y son responsabilidad del emisor.  
 JEFE DEL DEPARTAMENTO DE RECURSOS FINANCIEROS

C.P. HILARIO AURELIO SÁNCHEZ BUSTAMANTE

JEFE DE LA UNIDAD ADMINISTRATIVA

MTRO. CRISÓFORO GALLARDO VÁSQUEZ


COORDINADOR GENERAL DE DELEGADOS DE PAZ SOCIAL

LIC. DONATO VARGAS JIMÉNEZ


Gobierno del Estado de Oaxaca  
 UR: 562 - COORDINACIÓN DE DELEGADOS DE PAZ SOCIAL  
 Estado Análítico de la Deuda y Otros Pasivos  
 Del 1° de enero al 30 de junio de 2024  
 (Cifras en Pesos)



Denominación de las Deudas	Moneda de Contratación	Institución o País Acreedor	Saldo Inicial del Periodo	Saldo Final del Periodo
<b>DEUDA PÚBLICA</b>				
<b>Corto Plazo</b>				
<b>Deuda Interna</b>				
Instituciones de Crédito	PESOS	MEXICO	0.00	0.00
Titulos y Valores	PESOS	MEXICO	0.00	0.00
Arrendamientos Financieros	PESOS	MEXICO	0.00	0.00
<b>Deuda Externa</b>				
Organismos Financieros Internacionales	PESOS	MEXICO	0.00	0.00
Deuda Bilateral	PESOS	MEXICO	0.00	0.00
Titulos y Valores	PESOS	MEXICO	0.00	0.00
Arrendamientos Financieros	PESOS	MEXICO	0.00	0.00
<b>Subtotal de Deuda Pública a Corto Plazo</b>	<b>PESOS</b>	<b>MEXICO</b>	<b>0.00</b>	<b>0.00</b>
<b>Largo Plazo</b>				
<b>Deuda Interna</b>				
Instituciones de Crédito	PESOS	MEXICO	0.00	0.00
Titulos y Valores	PESOS	MEXICO	0.00	0.00
Arrendamientos Financieros	PESOS	MEXICO	0.00	0.00
<b>Deuda Externa</b>				
Organismos Financieros Internacionales	PESOS	MEXICO	0.00	0.00
Deuda Bilateral	PESOS	MEXICO	0.00	0.00
Titulos y Valores	PESOS	MEXICO	0.00	0.00
Arrendamientos Financieros	PESOS	MEXICO	0.00	0.00
<b>Subtotal de Deuda Pública a Largo Plazo</b>	<b>PESOS</b>	<b>MEXICO</b>	<b>0.00</b>	<b>0.00</b>
<b>Total de Otros Pasivos</b>			<b>543,717.30</b>	<b>738,327.93</b>
<b>Total de Deuda Pública y Otros Pasivos</b>			<b>543,717.30</b>	<b>738,327.93</b>

  
 JEFE DEL DEPARTAMENTO DE RECURSOS FINANCIEROS


C.P. HILARIO AURELIO SÁNCHEZ BUSTAMANTE



DELEGADOS DE PAZ  
 COORDINACIÓN DE DELEGADOS DE PAZ SOCIAL  
 UNIDAD ADMINISTRATIVA  
 2022-2026

JEFE DE LA UNIDAD ADMINISTRATIVA

MTRO. CRISÓFORO GALLARDO VÁSQUEZ



DELEGADOS DE PAZ  
 COORDINACIÓN DE DELEGADOS DE PAZ SOCIAL

COORDINADOR GENERAL DE DELEGADOS DE PAZ SOCIAL

LIC. DONATO VARGAS JIMÉNEZ



GOBIERNO DEL ESTADO  
DE OAXACA



**DELEGADOS DE PAZ**  
COORDINACIÓN DE DELEGADOS DE PAZ SOCIAL

## INFORME SOBRE PASIVOS CONTINGENTES

DEL 01 DE ENERO AL 30 DE JUNIO DE 2024

"NO APLICA"

**"Segundo Informe Trimestral Enero – Junio del Ejercicio 2024"**

## **562 - COORDINACIÓN DE DELEGADOS DE PAZ SOCIAL NOTAS A LOS ESTADOS FINANCIEROS**

**DEL 01 ENERO AL 30 DE JUNIO DE 2024  
(PESOS)**

El informe del periodo relacionado con la Información Financiera la Coordinación de Delegados de Paz Social, a efecto de dar cumplimiento a los artículos 46, fracción I, inciso g), 47, 48 y 49 de la Ley General de Contabilidad Gubernamental, Manual de Contabilidad Gubernamental de fecha 6 de marzo de 2022, emitido por el Consejo Nacional de Armonización Contable; se presentan las notas a los Estados Financieros teniendo presente a las normas de información financiera NIF A-7 presentación y revelación, en relación a la responsabilidad de rendir cuentas conforme a los postulados de revelación suficiente e importancia relativa con la finalidad que la información sea de mayor utilidad para los interesados para la toma de decisiones, integrando reportes con los siguientes apartados.

- Notas de Gestión Administrativa.
- Notas de Desglose.
- Notas de Memoria (cuentas de orden)

Las cifras consignadas en la contabilidad de la entidad fueron obtenidas del Sistema de Contabilidad Gubernamental, la responsabilidad y confiabilidad de las mismas corresponde a la unidad responsable de la Administración Pública Estatal quienes consideran distintas reglas para el registro de sus operaciones.

**“Segundo Informe Trimestral Enero – Junio del Ejercicio 2024”**

## NOTAS DE GESTIÓN ADMINISTRATIVA

### Introducción

Los Estados Financieros de los entes Públicos, proveen de información financiera a los principales usuarios de la misma, al H. Congreso del Estado y a los Ciudadanos.

El objetivo del presente documento es la revelación del contexto y de los aspectos económicos-financieros más relevantes que han influido en las decisiones durante el periodo enero - junio del Ejercicio Fiscal 2024 y deben ser considerados en la elaboración de los Estados Financieros para la mayor comprensión de estos y sus particulares.

De esta manera, se informa y explica la respuesta del gobierno a las condiciones relacionadas con la información financiera de cada periodo de gestión: además de exponer aquellas políticas que podrían afectar la toma de decisiones en periodos posteriores.

Lo anterior con fundamento en la Ley Orgánica del Poder Ejecutivo del Estado de Oaxaca y el Decreto del Presupuesto de Egresos del Estado de Oaxaca, mismo que se encuentra distribuido conforme a la Estructura Programática presentada en el Programa Operativo Anual (POA).



GOBIERNO DEL ESTADO  
DE OAXACA



**DELEGADOS DE PAZ**  
COORDINACIÓN DE DELEGADOS DE PAZ SOCIAL

## **Autorización e Historia**

### **a) Fecha de creación del ente.**

Hago referencia al Decreto publicado el 12 febrero del año 2019 mediante el cual se crea la Coordinación General de Atención Regional, como Organismo Público Descentralizado, no sectorizado, con personalidad Jurídica y patrimonio propio, y reformado el 30 de enero de 2023 para llamarse Decreto que crea la Coordinación de Delegados de Paz Social y diversas disposiciones de la misma.

### **b) Principales cambios en su estructura.**

No existe cambio en la estructura inicial.

## **Panorama Económico y Financiero**

A la Coordinación de Delegados de Paz Social, se le autorizó un presupuesto de egresos para el rubro de Servicios Personales de \$ 16,802,939.28 (Dieciséis millones ochocientos dos mil novecientos treinta y nueve pesos 28/100 M.N.) y un presupuesto de egresos para el rubro de Gastos de Operación de \$ 11,543,712.36 (Once millones quinientos cuarenta y tres mil setecientos doce pesos 36/100 M.N.).



GOBIERNO DEL ESTADO  
DE OAXACA



**DELEGADOS DE PAZ**  
COORDINACIÓN DE DELEGADOS DE PAZ SOCIAL

## Organización y Objeto Social

### a) Objeto Social:

De acuerdo al artículo 2 de su decreto de creación.

La Coordinación de Delegados de Paz Social, tiene por objeto auxiliar en las acciones de planeación regional, coordinación, organización y ejecución que realice la Administración Pública Estatal.

### b) Principal Actividad:

Coordinar, organizar y ejecutar las instrucciones de la Administración Pública Estatal.

### c) Ejercicio Fiscal:

Se presenta información del periodo Enero – Junio del Ejercicio Fiscal 2024.

### d) Régimen Jurídico:

Persona Moral con personalidad jurídica y patrimonio propio.

### e) Consideraciones fiscales del ente: revelar el tipo de contribuciones que esté obligado a pagar o retener.

Entero de retenciones mensuales de ISR por Sueldos y Salarios.

Entero de retenciones mensuales de ISR por Asimilados a Salarios.

**“Segundo Informe Trimestral Enero – Junio del Ejercicio 2024”**





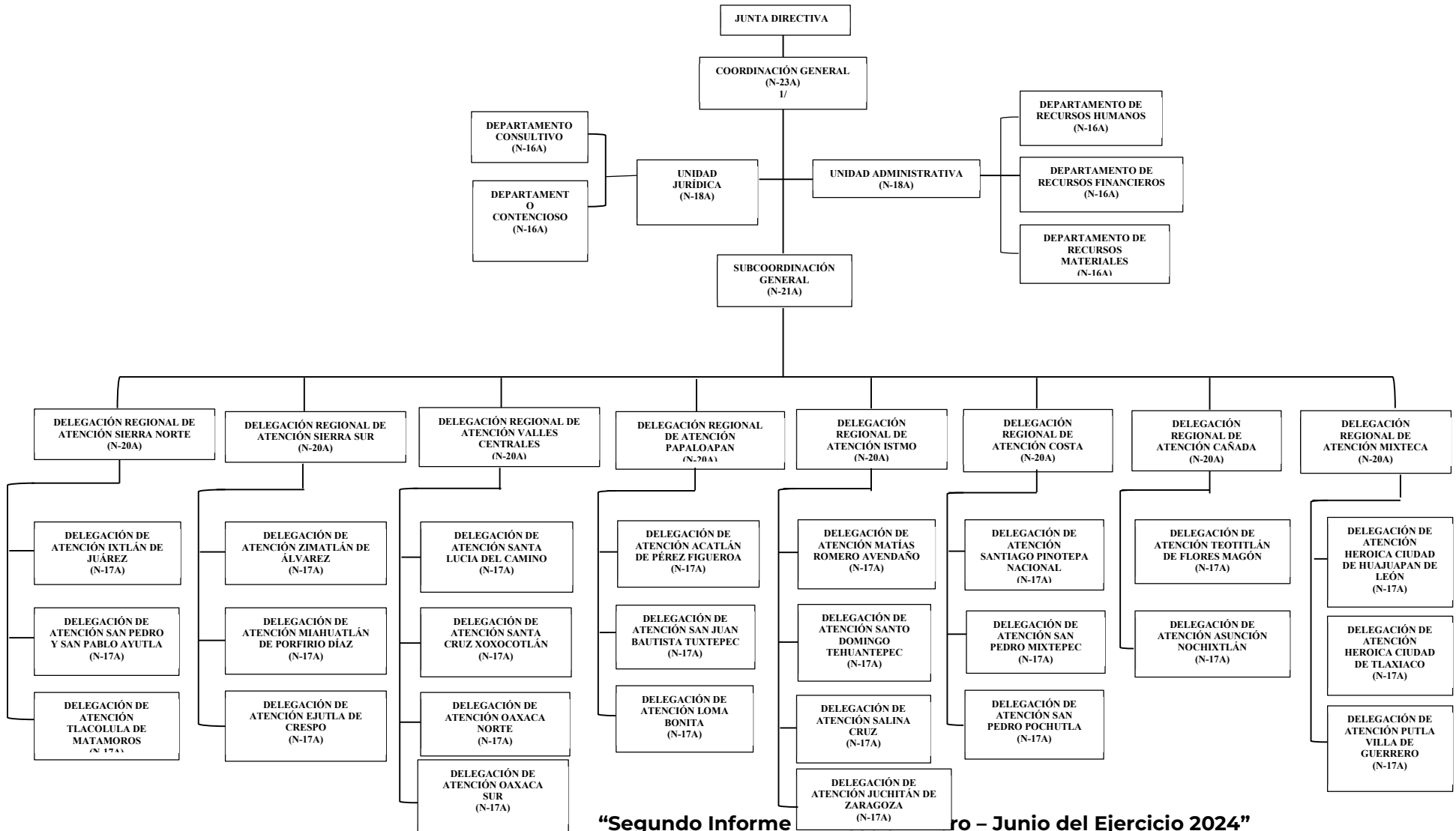
GOBIERNO DEL ESTADO DE OAXACA



DELEGADOS DE PAZ  
COORDINACIÓN DE DELEGADOS DE PAZ SOCIAL

f) Estructura organizacional básica.

COORDINACIÓN DE DELEGADOS DE PAZ SOCIAL  
ESTRUCTURA ORGÁNICA



“Segundo Informe de Avance – Junio del Ejercicio 2024”





GOBIERNO DEL ESTADO  
DE OAXACA



**DELEGADOS DE PAZ**  
COORDINACIÓN DE DELEGADOS DE PAZ SOCIAL

**g) Fideicomisos de los cuales es fideicomitente o fideicomisario, y contratos análogos, incluyendo mandatos de los cuales es parte.**

No aplica

### **Bases de Preparación de los Estados Financieros**

- a) Se ha observado la normatividad emitida por el CONAC y demás disposiciones legales aplicables.
- b) Se aplicó durante el periodo de enero - junio del Ejercicio Fiscal 2024 la normatividad vigente para el reconocimiento, valuación y revelación de los diferentes rubros de la información Financiera, así como las bases de medición: valor de realización, respetando en el total de las operaciones su costo histórico.
- c) Postulados básicos de Contabilidad Gubernamental (PBCG).

Los emitidos por el CONAC:

1. Sustancia Económica
2. Entes Públicos
3. Existencia Permanente
4. Revelación Suficiente
5. Importancia Relativa
6. Registro e Integración Presupuestaria
7. Consolidación de Información Financiera
8. Devengo Contable
9. Valuación



GOBIERNO DEL ESTADO  
DE OAXACA



DELEGADOS DE PAZ  
COORDINACIÓN DE DELEGADOS DE PAZ SOCIAL

10. Dualidad Económica

11. Consistencia

d) Normatividad supletoria.

No se utilizó normatividad supletoria.

e) Las políticas de reconocimiento, de acuerdo a lo establecido por el CONAC:

f) Las políticas de reconocimiento, de acuerdo a lo establecido por el CONAC:

## INGRESOS

**Devengado.** Cuando exista jurídicamente el derecho al cobro.

**Recaudado.** Cuando exista el cobro en efectivo o cualquier otro medio de pago.

## EGRESOS

**Comprometido.** Cuando exista la aprobación por una autoridad competente de un acto administrativo, u otro instrumento jurídico que formaliza una relación jurídica con terceros para la adquisición de bienes o servicios.

**Devengado.** Cuando se reconoce una obligación de pago a favor de terceros por la recepción de conformidad de bienes y/o servicios contratados.

**Ejercido.** Cuando se emite una cuenta por liquidar certificada aprobada por la autoridad competente.

**Pagado.** Cuando se realiza la cancelación total o parcial de las obligaciones de pago.

**“Segundo Informe Trimestral Enero – Junio del Ejercicio 2024”**



GOBIERNO DEL ESTADO  
DE OAXACA



**DELEGADOS DE PAZ**  
COORDINACIÓN DE DELEGADOS DE PAZ SOCIAL

## **Políticas de Contabilidad Significativas**

**a) Actualización: se informará del método utilizado para la actualización del valor de los activos, pasivos y Hacienda Pública/Patrimonio y las razones de dicha elección. Así como informar de la desconexión o reconexión inflacionaria.**

El registro de la contabilidad se realizó con base en los lineamientos establecidos por el CONAC.

**b) Informar sobre la realización de operaciones en el extranjero y de sus efectos en la información financiera gubernamental, considerando entre otros el importe de las variaciones cambiarias reconocidas en el resultado (ahorro o desahorro).**

La Coordinación de Delegados de Paz Social no realiza operaciones en el extranjero.

**c) Método de valuación de la inversión en acciones de Compañías subsidiarias no consolidadas y asociadas.**

No aplica

**d) Sistema y método de valuación de inventarios y costo de lo vendido.**

El CONAC ha emitido las normas para la valoración de los Activos y el patrimonio de los Entes Públicos, esta norma permite definir y estandarizar los conceptos básicos de valuación, contenidos en las normas particulares aplicables a los distintos elementos integrantes de los estados financieros.



GOBIERNO DEL ESTADO  
DE OAXACA



**DELEGADOS DE PAZ**  
COORDINACIÓN DE DELEGADOS DE PAZ SOCIAL

**e) Beneficios a empleados: revelar el cálculo de la reserva actuarial, valor presente de los ingresos esperados comparado con el valor presente de la estimación de gastos tanto de los beneficiarios actuales como futuros.**

Sólo se tiene previsto las contempladas anualmente en el Presupuesto de Egresos del ejercicio presente.

**f) Provisiones: objetivo de su creación, monto y plazo.**

Las provisiones se conforman en el rubro de servicios personales, pagos a terceros y otros.

**g) Reservas: objetivo de su creación, monto y plazo.**

No se cuenta con reservas.

**h) Cambios en políticas contables y corrección de errores junto con la revelación de los efectos que se tendrá en la información financiera del ente público, ya sea retrospectivos o prospectivos.**

No se aplicó.

**i) Reclasificaciones: se deben revelar todos aquellos movimientos entre cuentas por efectos de cambios en los tipos de operaciones.**

No se aplicó.

**j) Depuración y cancelación de saldos.**

Se realizan cada mes en diferentes cuentas contables de conformidad a reintegros o amortizaciones efectuadas.



GOBIERNO DEL ESTADO  
DE OAXACA



**DELEGADOS DE PAZ**  
COORDINACIÓN DE DELEGADOS DE PAZ SOCIAL

## Posición en Moneda Extranjera y Protección por Riesgo Cambiario

Se informará sobre:

a) Activos en moneda extranjera.

Sólo se utiliza moneda nacional.

b) Pasivos en moneda extranjera.

Sólo se utiliza moneda nacional.

c) Posición en moneda extranjera.

Sólo se utiliza moneda nacional.

d) Tipo de cambio.

Sólo se utiliza moneda nacional.

e) Equivalente en moneda nacional.

Sólo se utiliza moneda nacional.

## Reporte Analítico del Activo

Debe mostrar la siguiente información:

a) Vida útil, porcentajes de depreciación y amortización utilizados en los diferentes tipos de activos, o el importe de las pérdidas por deterioro reconocidas.

b) Cambios en el porcentaje de depreciación y amortización y en el valor de los activos ocasionado por deterioro.

c) Importe de los gastos capitalizados en el ejercicio, tanto financieros como de investigación y desarrollo.

**“Segundo Informe Trimestral Enero – Junio del Ejercicio 2024”**



GOBIERNO DEL ESTADO  
DE OAXACA



**DELEGADOS DE PAZ**  
COORDINACIÓN DE DELEGADOS DE PAZ SOCIAL

- d) Riesgos por tipo de cambio o tipo de interés de las inversiones financieras.
- e) Valor en el ejercicio de los bienes construidos por la entidad.
- f) Otras circunstancias de carácter significativo que afecten el activo, tales como bienes en garantía, señalados en embargos, litigios, títulos de inversiones entregados en garantías, baja significativa del valor de inversiones financieras, etc.
- g) Desmantelamiento de activos, procedimientos, implicaciones, efectos contables.
- h) Administración de activos; planeación con el objetivo de que el ente los utilice de manera más efectiva.

La Coordinación de Delegados de Paz Social no tiene circunstancias de carácter significativo que afecten el activo.

Adicionalmente, se deben incluir las explicaciones de las principales variaciones en el activo, en cuadros comparativos como sigue:

- a) Inversiones en valores.

No se tiene inversiones en valores.

- b) Patrimonio de Organismos descentralizados de Control Presupuestario Indirecto.

La Coordinación de Delegados de Paz Social no tiene patrimonio de control presupuestario indirecto.

- c) Inversiones en empresas de participación mayoritaria.

**“Segundo Informe Trimestral Enero – Junio del Ejercicio 2024”**



GOBIERNO DEL ESTADO  
DE OAXACA



**DELEGADOS DE PAZ**  
COORDINACIÓN DE DELEGADOS DE PAZ SOCIAL

La Coordinación de Delegados de Paz Social no forma parte de empresas de participación mayoritaria.

d) Inversiones en empresas de participación minoritaria.

La Coordinación de Delegados de Paz Social no tiene inversiones en empresas de participación minoritaria.

e) Patrimonio de Organismos Descentralizados de Control Presupuestario Directo, según corresponda.

La Coordinación de Delegados de Paz Social no tiene patrimonio de control presupuestario directo.

### **Fideicomisos, Mandatos y Análogos**

Se informa:

a) Por ramo administrativo que los reporta.

La Coordinación de Delegados de Paz social no forma parte de fideicomisos.

b) Enlistar los de mayor monto de disponibilidad, relacionando aquéllos que conforman el 80% de las disponibilidades.

La Coordinación de Delegados de Paz social no forma parte de fideicomisos.

### **Reporte de la Recaudación**

a) Análisis del comportamiento de la recaudación correspondiente al ente público o cualquier tipo de ingreso, de forma separada los ingresos locales de los federales.

La Coordinación de Delegados de Paz social no tiene recursos federales.

b) Proyección de la recaudación e ingresos en el mediano plazo.

La Coordinación de Delegados de Paz social no tiene recursos federales.

### Información sobre la Deuda y el Reporte Analítico de la Deuda

a) Utilizar al menos los siguientes indicadores: deuda respecto al PIB y deuda respecto a la recaudación tomando, como mínimo, un período igual o menor a 5 años.

b) Información de manera agrupada por tipo de valor gubernamental o instrumento financiero en la que se consideren intereses, comisiones, tasa, perfil de vencimiento y otros gastos de la deuda.

### Calificaciones otorgadas

Informar, tanto del ente público como cualquier transacción realizada, que haya sido sujeta a una calificación crediticia.

La Coordinación de Delegados de Paz Social no cuenta con calificación crediticia.

### Proceso de Mejora

Se informa:

a) Principales Políticas de control interno.

A la fecha se aplicaron Políticas de austeridad con el objeto de optimizar los recursos y poder cumplir con los programas, proyectos y acciones a desarrollar durante el periodo de enero - junio del Ejercicio Fiscal 2024.

**“Segundo Informe Trimestral Enero – Junio del Ejercicio 2024”**



b) Medidas de desempeño financiero, metas y alcance.

Racionar el uso de los recursos, para alcanzar el cumplimiento de las líneas de acción en el ejercicio de las funciones.

### **Información por Segmentos**

Toda la información del Ente, está reportada en el ejercicio del Presupuesto de Egresos.

### **Eventos Posteriores al Cierre**

No hubo eventos posteriores al cierre.

### **Partes Relacionadas**

No existen partes relacionadas.

### **Responsabilidad Sobre la Presentación Razonable de la Información Contable**

La Información Contable está autorizada para su emisión el día 30 de junio del 2024, por los C.C. Lic. Donato Vargas Jiménez y C.P. Crisóforo Gallardo Vásquez en su carácter de Coordinador General y Jefe de la Unidad Administrativa, respectivamente, de la Coordinación de Delegados de Paz Social; y bajo protesta de decir verdad que los Estados Financieros y sus Notas son razonablemente correctos.



GOBIERNO DEL ESTADO  
DE OAXACA



**DELEGADOS DE PAZ**  
COORDINACIÓN DE DELEGADOS DE PAZ SOCIAL

## NOTAS DE DESGLOSE

### NOTAS AL ESTADO DE ACTIVIDADES

Muestra el resultado de las operaciones de la Entidad al 30 de junio del ejercicio fiscal 2024, integrado de la siguiente forma:

CUENTAS	EJERCICIO FISCAL 2024	EJERCICIO FISCAL 2023
<b>INGRESOS Y OTROS BENEFICIOS</b>		
PARTICIPACIONES, APORTACIONES, CONVENIOS, INCENTIVOS DERIVADOS DE LA COLABORACIÓN FISCAL, FONDOS DISTINTOS DE APORTACIONES, TRANSFERENCIAS, ASIGNACIONES, SUBSIDIOS Y SUBVENCIONES Y PENSIONES Y JUBILACIONES	14,601,433	12,550,650
<b>TOTAL DE INGRESOS Y OTROS BENEFICIOS</b>	<b>14,601,433</b>	<b>12,550,650</b>
<b>GASTOS Y OTRAS PÉRDIDAS</b>		
TRANSFERENCIAS, ASIGNACIONES, SUBSIDIOS Y OTRAS AYUDAS	14,575,983	12,998,723
TRANSFERENCIAS INTERNAS Y ASIGNACIONES AL SECTOR PÚBLICO	13,578,418	11,999,371
AYUDAS SOCIALES	997,565	999,352
OTROS GASTOS Y PÉRDIDAS EXTRAORDINARIAS	8,276	50,994
<b>TOTAL DE GASTOS Y OTRAS PÉRDIDAS</b>	<b>14,584,259</b>	<b>13,049,717</b>
<b>AHORRO NETO DEL EJERCICIO</b>	<b>17,174</b>	<b>-499,066</b>

### Ingresos y Otros Beneficios

Se clasifican de manera armónica permitiendo una clasificación de los ingresos presupuestarios acorde a las disposiciones legales, así como a las normas y criterios contables aplicables, dando como resultado la siguiente información, los ingresos corresponden a los recursos recaudados en el periodo y asciende al importe de **\$ 14,601,433** (Catorce millones seiscientos un mil cuatrocientos treinta y tres pesos 00/100 M.N.), y que representa el

**“Segundo Informe Trimestral Enero – Junio del Ejercicio 2024”**



GOBIERNO DEL ESTADO  
DE OAXACA



**DELEGADOS DE PAZ**  
COORDINACIÓN DE DELEGADOS DE PAZ SOCIAL

100% de los recursos que fueron comprometidos, devengados, ejercidos y pagados a través de las cuentas por liquidar certificadas durante el periodo de enero - junio del Ejercicio Fiscal 2024 .

### **Gastos y Otras Pérdidas:**

Por lo que se refiere al ejercicio de gastos y otras pérdidas se integra de acuerdo a la clasificación del plan de cuentas a través de Transferencias a Fideicomisos, mandatos o análogos, integrados por: servicios personales, materiales, suministros y servicios generales que fueron comprometidos y devengados de las partidas presupuestarias contenidas en el clasificador por objeto del gasto, asciende por la cantidad de **\$ 14,584,259** (Catorce millones quinientos ochenta y cuatro mil doscientos cincuenta y nueve pesos 00/100 M.N.).

### **NOTAS AL ESTADO DE SITUACIÓN FINANCIERA**

El Estado de Situación Financiera muestra la posición financiera de la Entidad y tiene como propósito revelar información relativa a los recursos, derechos y obligaciones, que se clasifican en rubros de acuerdo con su disponibilidad de liquidez a igual que sus obligaciones, con relación a su exigibilidad.

#### **Activo**

##### **Efectivo y Equivalentes**

En este apartado se describen los recursos monetarios disponibles que conforman el Activo Circulante, se integra del total de recursos de las



GOBIERNO DEL ESTADO  
DE OAXACA



**DELEGADOS DE PAZ**  
COORDINACIÓN DE DELEGADOS DE PAZ SOCIAL

cuentas bancarias que se tienen para la ejecución de los gastos de operación de la Entidad.

<b>Efectivo y Equivalentes</b>	<b>Ejercicio 2024</b>	<b>Ejercicio 2023</b>
Banamex cta. 701465343154 Fondo Rotatorio 2022	0	0
Banamex cta. 701483843610 Servicios Personales 2022	0	0
Banamex cta. 701471688515 Gastos de operación 2022	0	0
Banamex cta. 701502053187 Servicios Personales 2023	5,884.53	564,488.24
Banamex cta. 701502052968 Gastos de Operación 2023	0	12,057.53
Banamex cta. 701502053268 Fondo Rotatorio 2023	161.77	4,504.91
Banamex cta. 70158892780 Servicios Personales 2024	116,034.05	0
Banamex cta. 70157832873 Gastos de Operación 2024	1,797.34	0
Banamex cta. 70160015371 Fondo Rotatorio 2024	277.89	0
<b>Total Efectivo y Equivalentes</b>	<b>\$ 124,155.58</b>	<b>\$ 581,050.68</b>

### **Derechos a recibir Efectivo y Equivalentes y Bienes o Servicios**

Representa operaciones a corto plazo en cuentas por cobrar del activo circulante integrado por: retenciones de impuesto sobre sueldos y salarios, retenciones de cuotas de seguridad social, Infonavit, seguro de vida, otros deudores diversos por las cuentas por liquidar certificadas.

Se muestra desglose

<b>Derechos a recibir efectivo o Equivalentes</b>	<b>EJERCICIO 2024</b>	<b>EJERCICIO 2023</b>
Gastos Por Comprobar	318,398.46	192,400.24
Provisiones de Terceros	251,913.43	293,419.49
Otros Deudores	43,860.46	3,300.48
<b>Total Derechos a recibir Efectivo o Equivalentes</b>	<b>\$ 614,172.35</b>	<b>\$ 489,120.21</b>

**“Segundo Informe Trimestral Enero – Junio del Ejercicio 2024”**



GOBIERNO DEL ESTADO  
DE OAXACA



**DELEGADOS DE PAZ**  
COORDINACIÓN DE DELEGADOS DE PAZ SOCIAL

En la cuenta de Provisión de terceros el saldo que arroja corresponde a la provisión de cuentas IMSS, RCV e INFONAVIT e ISSS, pendiente de solicitar a la SEFIN para su pago.

### **Inventarios**

No aplica

### **Almacenes**

No aplica

### **Inversiones Financieras**

No aplica

### **Bienes Muebles, Inmuebles e Intangibles**

Representa el monto de los bienes muebles requeridos en el desempeño de las actividades propias de la Coordinación de Delegados de Paz Social.

#### **Desglose de Bienes Muebles**

<b>Activo no Circulante- Bienes Muebles</b>	<b>EJERCICIO 2024</b>
Muebles de Oficina y Estantería	402,262
Equipo de Cómputo y de Tecnologías de la Información	1,595,221
Equipos y Aparatos Audiovisuales	198,231
Cámaras Fotográficas y de Video	17,174

**“Segundo Informe Trimestral Enero – Junio del Ejercicio 2024”**



GOBIERNO DEL ESTADO  
DE OAXACA



**DELEGADOS DE PAZ**  
COORDINACIÓN DE DELEGADOS DE PAZ SOCIAL

<b>Activo no Circulante- Bienes Muebles</b>	<b>EJERCICIO 2024</b>
Vehículos y Equipo de Transporte	3,415,200
Maquinaria, Otros Equipos y Herramientas	299,495
<b>Totales Bienes Muebles e Intangibles</b>	<b>5,927,584</b>
Depreciación, Deterioro y amortización Acumulable de Bienes e Intangibles	-4,134,854
<b>Total de Activo no Circulante</b>	<b>1,792,730</b>
<b>TOTAL DE ACTIVOS.</b>	<b>\$ 2,398,007</b>

El valor actual que comprende los bienes muebles asciende al importe de **\$5,927,583.75** (Cinco millones novecientos veintisiete mil quinientos ochenta y tres pesos 75/100 M.N.).

### Estimaciones y Deterioros

#### Depreciación, Deterioro y Amortización Acumulada de Bienes.

El monto de la depreciación como la amortización se calculará considerando el costo de adquisición del activo depreciable o amortizable, menos su valor de deshecho, entre los años correspondientes a su vida útil o su vida económica; con ello, se tiene un costo que se deberá registrar en resultados o en el estado de actividades (hacienda pública / patrimonio), con el objetivo de conocer el gasto patrimonial, por el servicio que está dando el activo, lo cual redundará en una estimación adecuada del costo de operación de la Entidad.



GOBIERNO DEL ESTADO  
DE OAXACA



**DELEGADOS DE PAZ**  
COORDINACIÓN DE DELEGADOS DE PAZ SOCIAL

Con apego a lo establecido a las normas NOR\_01\_08\_008, NOR\_01\_04\_005 y NOR\_01\_04\_006 emitidas por el Consejo Nacional de Armonización Contable, se detalla los conceptos que esta Coordinación posee según el cuadro siguiente:

<b>Concepto</b>	<b>Método Empleado</b>	<b>Años de Vida Útil</b>	<b>Depreciación Anual</b>
Muebles de Oficina y Estantería	Línea Recta	10 años	10.00%
Equipo de Cómputo y de Tecnologías de la Información	Línea Recta	3 años	33.33%
Equipos y Aparatos Audiovisuales	Línea Recta	3 años	33.33%
Vehículos y Equipo Terrestre	Línea Recta	5 años	20.00%
Sistemas de Aire Acondicionado, Calefacción y de Refrigeración Industrial y Comercial	Línea Recta	10 años	10.00%

Se informa que el valor actual que comprende el saldo acumulado que asciende al importe de **-\$ 4,134,853.64 (menos cuatro millones ciento treinta y cuatro mil ochocientos cincuenta y tres pesos 64/100 M.N.)**, mismos que se detallan a nivel registro en el siguiente cuadro:





GOBIERNO DEL ESTADO  
DE OAXACA



**DELEGADOS DE PAZ**  
COORDINACIÓN DE DELEGADOS DE PAZ SOCIAL

Grupo	Nivel registro	Depreciación Acumulada al 01 de junio de 2024	Movimientos del mes junio de 2024	Saldo al 30 de junio de 2024
Depreciación Acumulada de Mobiliario y Equipo de Administración	Muebles de Oficina y Estantería	- 162,897.22	0	- 162,897.22
	Equipo de cómputo y de Tecnologías de la Información	- 1,594,782.73	0	- 1,594,782.73
Depreciación Acumulada de Mobiliario y Equipo Educativo y Recreativo	Equipos y Aparatos Audiovisuales	- 187,695.54	0	- 187,695.54
Depreciación Acumulada de Equipo de Transporte	Vehículos y Equipo de Transporte	- 2,077,032.00	0	- 2,077,032.00
Depreciación Acumulada de Maquinaria, Otro Equipo y Herramientas	Sistemas de Aire Acondicionado, Calefacción y de Refrigeración Industrial y Comercial	- 112,446.15	0	- 112,446.15
<b>Totales</b>		<b>-\$4,134,853.64</b>	<b>\$ 0</b>	<b>-\$4,134,853.64</b>

Cabe mencionar que debido a que el Sistema de Inventarios Integral de Oaxaca SIIO, por el momento no puede generar los reportes de depreciación por lo que no se registró contablemente la depreciación acumulada correspondiente al primer semestre 2024. Esta Coordinación se apega a los procedimientos establecidos por lo que se espera la emisión de dichos reportes para que a la brevedad posible se realice su registro en el mes contable inmediato.

### Otros Activos

No aplica

**“Segundo Informe Trimestral Enero – Junio del Ejercicio 2024”**





GOBIERNO DEL ESTADO  
DE OAXACA



**DELEGADOS DE PAZ**  
COORDINACIÓN DE DELEGADOS DE PAZ SOCIAL

## **Pasivo**

El saldo de este rubro, asciende la cantidad de **\$ 738,327.93** (Setecientos treinta y ocho mil trescientos veintisiete pesos 93/100 M.N.) y muestra básicamente a los Pasivos Circulantes, que corresponden a los compromisos de pagos adquiridos durante en el periodo de enero- junio de 2024 con proveedores por adquisición de bienes y contratación de servicios, retenciones de impuestos por pagar a corto plazo, impuesto sobre sueldos y salarios, retenciones del sistema de seguridad social y crédito Infonavit.

## **Pasivo Circulante**

### **Cuentas y Documentos por pagar**

En éstos inciden el 100% de los pasivos derivados de operaciones normales de la entidad, mismas que serán pagadas en el momento que la Tesorería de la Secretaría de Finanzas ministre el recurso, devengadas y contabilizadas en cada uno de los períodos correspondientes, lo constituyen las obligaciones cuyo vencimiento será en un periodo menor o igual a doce meses. Cabe mencionar que en este ejercicio fue ministrada la cantidad de **\$150,000.00** (Ciento cincuenta mil pesos 00/100 M.N.), para fondo rotatorio permitiendo atender necesidades urgentes de la Entidad.

El saldo de estas cuentas representa el monto de los adeudos por adquisición de bienes y contratación de servicios de la Coordinación de Delegados de Paz Social para el desarrollo de sus funciones, que deberá pagar en un plazo menor o igual a doce meses para el cierre del ejercicio.

- Desglose de las Cuentas por Pagar a Corto Plazo

**“Segundo Informe Trimestral Enero – Junio del Ejercicio 2024”**



GOBIERNO DEL ESTADO  
DE OAXACA



**DELEGADOS DE PAZ**  
COORDINACIÓN DE DELEGADOS DE PAZ SOCIAL

Cuentas por Pagar a Corto Plazo	Saldo
Transferencias Otorgadas por pagar a Corto Plazo	149,293.30
Retenciones de Impuestos por pagar a Corto Plazo	267,865.26
Otras Cuentas por Pagar a Corto Plazo	321,169.37
<b>Suma</b>	<b>\$ 738,327.93</b>

Corresponde al importe de las retenciones y contribuciones por pagar y cuotas IMSS, RCV e INFONAVIT pendientes de pago, intereses bancarios pendientes de reintegrar a la Secretaría de Finanzas, y debido a que esta Coordinación está sujeta a un calendario presupuestal, existen provisiones por pagar a diversos trabajadores debido a que no se cuenta con solvencia ya que el recurso se recupera según la disponibilidad presupuestal lo que genera un inevitable pasivo a corto plazo mismo que se estará amortizando conforme a la recuperación del mismo fondo rotatorio.

#### **Fondos y Bienes de Terceros en Garantía y/o Administración**

No aplica

#### **Pasivos Diferidos**

No aplica

#### **Provisiones**

No aplica

#### **Otros Pasivos**

No aplica



GOBIERNO DEL ESTADO  
DE OAXACA



**DELEGADOS DE PAZ**  
COORDINACIÓN DE DELEGADOS DE PAZ SOCIAL

## NOTAS AL ESTADO DE VARIACIÓN EN LA HACIENDA PÚBLICA

La cuenta de Hacienda Pública y Patrimonio Generado refleja un saldo al 30 de junio de 2024, la cantidad de \$ 1,347,830.00 (Un millón trescientos cuarenta y siete mil ochocientos treinta pesos 00/100 M.N.), que representa la acumulación de resultados de ejercicios anteriores.

Resultado del Ejercicio (ahorro/desahorro) es por la cantidad de \$17,174.00 (Diecisiete mil ciento setenta y cuatro pesos 00/100 M.N.), derivado a que durante el periodo de enero a junio se realizaron adquisiciones de activos que incrementan el patrimonio de la Coordinación por lo que se refleja como ahorro en el mes de junio de 2024.

CUENTAS	EJERCICIO FISCAL 2024	EJERCICIO FISCAL 2023
<b>HACIENDA PÚBLICA/PATRIMONIO GENERADO</b>		
Resultados de Ejercicio (Ahorro/Desahorro)	17,174	-916,761
Resultado de ejercicios Anteriores	1,330,656	2,247,417
<b>Total de Hacienda Pública/Patrimonio Generado</b>	<b>1,347,830</b>	<b>1,330,656</b>
Resultado del Ejercicio (Ahorro/Desahorro)	17,174	-916,761

**“Segundo Informe Trimestral Enero – Junio del Ejercicio 2024”**



GOBIERNO DEL ESTADO  
DE OAXACA



**DELEGADOS DE PAZ**  
COORDINACIÓN DE DELEGADOS DE PAZ SOCIAL

## NOTAS AL ESTADO DE FLUJOS DE EFECTIVO

Se refleja el origen y aplicación de los recursos en flujos de efectivo por las actividades de: Operación, Inversión y Financiamiento, las cuales se representan en Efectivo y Equivalentes.

**1.- Efectivo y equivalentes.** El análisis de los saldos inicial y final que figuran en la última parte del Estado de Flujos de Efectivo en la cuenta de efectivo y equivalentes determinado, por actividad de operación, inversión y financiamientos es como sigue:

Concepto	Junio 2024	Junio 2023
Efectivo	0	0
Bancos / Tesorería	0	0
Bancos / Dependencias y otros	124,156	581,051
Inversiones temporales (hasta 3 meses)	0	0
Fondos con afectación específica	0	0
Depósitos de fondos de terceros en garantía y/o administración	0	0
Otros efectivos y equivalentes	0	0
<b>Total de Efectivos y Equivalentes</b>	<b>\$ 124,156</b>	<b>\$ 581,051</b>



GOBIERNO DEL ESTADO  
DE OAXACA



**DELEGADOS DE PAZ**  
COORDINACIÓN DE DELEGADOS DE PAZ SOCIAL

2. Detalle de las adquisiciones de las Actividades de Inversión efectivamente pagadas, respecto del apartado de aplicación.

<b>Adquisiciones de Actividades de Inversión efectivamente pagadas</b>		
<b>Concepto</b>	<b>Junio 2024</b>	<b>Junio 2023</b>
<b>Bienes Inmuebles, Infraestructura y Construcciones en Proceso</b>	<b>0</b>	<b>0</b>
Terrenos	0	0
Viviendas	0	0
Edificios no Habitacionales	0	0
Infraestructura	0	0
Construcciones en Proceso en Bienes de Dominio Público	0	0
Construcciones en Proceso en Bienes Propios	0	0
Otros Bienes Inmuebles	0	0
<b>Bienes Muebles</b>	<b>0</b>	<b>0</b>
Mobiliario y Equipo de Administración	0	0
Mobiliario y Equipo Educativo y Recreativo	0	0
Equipo e Instrumental Médico y de Laboratorio	0	0
Vehículos y Equipo de Transporte	0	0
Equipo de Defensa y Seguridad	0	0
Maquinaria, Otros Equipos y Herramientas	0	0
Colecciones, Obras de Arte y Objetos Valiosos	0	0
Activos Biológicos	0	0
<b>Otras Inversiones</b>	<b>0</b>	<b>0</b>
<b>Total</b>	<b>0</b>	<b>0</b>

**“Segundo Informe Trimestral Enero – Junio del Ejercicio 2024”**



GOBIERNO DEL ESTADO  
DE OAXACA



**DELEGADOS DE PAZ**  
COORDINACIÓN DE DELEGADOS DE PAZ SOCIAL

Conciliación entre los Ingresos Presupuestarios y Contables, así como entre los Egresos Presupuestarios y los Gastos Contables

En el mes de junio se conciliaron cifras de los saldos contables contra los saldos presupuestales no quedando diferencia alguna.

**CONCILIACIÓN ENTRE LOS INGRESOS PRESUPUESTARIOS Y CONTABLES, ASÍ COMO ENTRE LOS EGRESOS PRESUPUESTARIOS Y LOS GASTOS CONTABLES**

La conciliación se presentará atendiendo a lo dispuesto por el “Acuerdo por el que se emite el formato de conciliación entre los ingresos presupuestarios y contables, así como entre los egresos presupuestarios y los gastos contables” y sus modificaciones.

<b>Coordinación de Delegados de Paz Social</b> <b>Conciliación entre los Ingresos Presupuestarios y Contables</b> <b>Del 01 enero al 30 de junio de 2024</b> <b>(Cifras en pesos)</b>	
<b>Concepto</b>	<b>2024</b>
<b>1. Total de Ingresos Presupuestarios</b>	<b>14,601,433</b>

<b>2. Más Ingresos Contables No Presupuestarios</b>	
2.1 Ingresos Financieros	
2.2 Incremento por Variación de Inventarios	
2.3 Disminución del Exceso de Estimaciones por Pérdida o Deterioro u Obsolescencia	
2.4 Disminución del Exceso de Provisiones	
2.5 Otros Ingresos y Beneficios Varios	

**“Segundo Informe Trimestral Enero – Junio del Ejercicio 2024”**



GOBIERNO DEL ESTADO  
DE OAXACA



**DELEGADOS DE PAZ**  
COORDINACIÓN DE DELEGADOS DE PAZ SOCIAL

<b>Coordinación de Delegados de Paz Social</b>	
<b>Conciliación entre los Ingresos Presupuestarios y Contables</b>	
<b>Del 01 enero al 30 de junio de 2024</b>	
<b>(Cifras en pesos)</b>	
<b>Concepto</b>	<b>2024</b>
2.6 Otros Ingresos Contables No Presupuestarios	
<b>3. Menos Ingresos Presupuestarios No Contables</b>	
3.1 Aprovechamientos Patrimoniales	
3.2 Ingresos Derivados de Financiamientos	
3.3 Otros Ingresos Presupuestarios No Contables	
<b>4. Total de Ingresos Contables</b>	<b>14,601,433</b>

<b>Coordinación de Delegados de Paz Social</b>	
<b>Conciliación entre los Egresos Presupuestarios y los Gastos Contables</b>	
<b>Del 01 enero al 30 de junio de 2024</b>	
<b>(Cifras en pesos)</b>	
<b>Concepto</b>	<b>2024</b>
<b>1. Total de Egresos Presupuestarios</b>	<b>14,601,433</b>
<b>2. Menos Egresos Presupuestarios No Contables</b>	
2.1 Materias Primas y Materiales de Producción y Comercialización	
2.2 Materiales y Suministros	
2.3 Mobiliario y Equipo de Administración	
2.4 Mobiliario y Equipo Educativo y Recreativo	
2.5 Equipo e Instrumental Médico y de Laboratorio	
2.6 Vehículos y Equipo de Transporte	

**“Segundo Informe Trimestral Enero – Junio del Ejercicio 2024”**



GOBIERNO DEL ESTADO  
DE OAXACA



**DELEGADOS DE PAZ**  
COORDINACIÓN DE DELEGADOS DE PAZ SOCIAL

<b>Coordinación de Delegados de Paz Social</b>		
<b>Conciliación entre los Egresos Presupuestarios y los Gastos Contables</b>		
<b>Del 01 enero al 30 de junio de 2024</b>		
<b>(Cifras en pesos)</b>		
<b>Concepto</b>		<b>2024</b>
2.7	Equipo de Defensa y Seguridad	
2.8	Maquinaria, Otros Equipos y Herramientas	
2.9	Activos Biológicos	
2.10	Bienes Inmuebles	
2.11	Activos Intangibles	
2.12	Obra Pública en Bienes de Dominio Público	
2.13	Obra Pública en Bienes Propios	
2.14	Acciones y Participaciones de Capital	
2.15	Compra de Títulos y Valores	
2.16	Concesión de Préstamos	
2.17	Inversiones en Fideicomisos, Mandatos y Otros Análogos	
2.18	Provisiones para Contingencias y Otras Erogaciones Especiales	
2.19	Amortización de la Deuda Pública	
2.20	Adeudos de Ejercicios Fiscales Anteriores (ADEFAS)	
2.21	Otros Egresos Presupuestarios No Contables	
<b>3. Más Gastos Contables No Presupuestarios</b>		
3.1	Estimaciones, Depreciaciones, Deterioros, Obsolescencia y Amortizaciones	
3.2	Provisiones	





GOBIERNO DEL ESTADO  
DE OAXACA



**DELEGADOS DE PAZ**  
COORDINACIÓN DE DELEGADOS DE PAZ SOCIAL

<b>Coordinación de Delegados de Paz Social</b>	
<b>Conciliación entre los Egresos Presupuestarios y los Gastos Contables</b>	
<b>Del 01 enero al 30 de junio de 2024</b>	
<b>(Cifras en pesos)</b>	
<b>Concepto</b>	<b>2024</b>
3.3 Disminución de Inventarios	
3.4 Otros Gastos	
3.5 Inversión Pública no Capitalizable	
3.6 Materiales y Suministros (consumos)	
3.7 Otros Gastos Contables No Presupuestarios	
<b>4. Total de Gastos Contables</b>	<b>14,601,433</b>

### NOTAS DE MEMORIA (CUENTAS DE ORDEN)

Las cuentas de orden se utilizan para registrar movimientos de valores que no afecten o modifiquen el balance del ente contable, sin embargo, su incorporación en libros es necesaria con fines de recordatorio contable, de control y en general sobre los aspectos administrativos, o bien, para consignar sus derechos o responsabilidades contingentes que puedan o no presentarse en el futuro; las cuentas que se manejan para efectos de este informe son las presupuestarias de egresos emitidas y autorizadas por el Consejo Nacional de Armonización Contable para la vinculación de los momentos contables, reflejado en la última parte de la balanza de comprobación, que se detallan a continuación.



GOBIERNO DEL ESTADO  
DE OAXACA



**DELEGADOS DE PAZ**  
COORDINACIÓN DE DELEGADOS DE PAZ SOCIAL

**Cuentas de orden presupuestarias de ingresos:**


Cuentas de Orden Presupuestarias de Ingresos	
Concepto	2024
Ley de Ingresos Estimada	
Ley de Ingresos por Ejecutar	
Modificaciones a la Ley de Ingresos Estimada	
Ley de Ingresos Devengada	
Ley de Ingresos Recaudada	

**Cuentas de orden presupuestarias de egresos**

Cuentas de Orden Presupuestarias de Egresos	Ejercicio 2024	Ejercicio 2023
Presupuesto de Egresos Aprobado	28,346,652	22,631,591
Presupuesto de Egresos Por Ejercer	13,131,582	13,684,342
Presupuesto de Egresos Modificado	-69,533	4,366,497
Presupuesto de Egresos Comprometido	544,104	315,024
Presupuesto de Egresos Devengado	0	448,073
Presupuesto de Egresos Ejercido	138,032	0
Presupuesto de Egresos Pagado	14,463,401	12,550,650






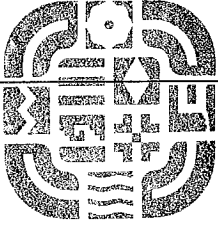
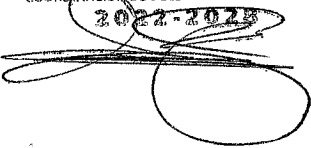
GOBIERNO DEL ESTADO  
DE OAXACA



DELEGADOS DE PAZ  
COORDINACIÓN DE DELEGADOS DE PAZ SOCIAL

Oaxaca de Juárez, Oaxaca, a 30 de junio de 2024.

Bajo protesta de decir verdad declaro que los Estados Financieros y sus Notas, son razonablemente correctas y son responsabilidad del emisor.

	 DELEGADOS DE PAZ COORDINACIÓN DE DELEGADOS DE PAZ SOCIAL UNIDAD ADMINISTRATIVA 2022-2023 	 DELEGADOS DE PAZ COORDINACIÓN DE DELEGADOS DE PAZ SOCIAL 2022-2023 
<p><b>C.P. HILARIO AURELIO SÁNCHEZ BUSTAMANTE JEFE DEL DEPARTAMENTO DE RECURSOS FINANCIEROS DE LA COORDINACIÓN DE DELEGADOS DE PAZ SOCIAL</b></p>	<p><b>MTR. CRISÓFORO GALLARDO VÁSQUEZ JEFE DE LA UNIDAD ADMINISTRATIVA DE LA COORDINACIÓN DE DELEGADOS DE PAZ SOCIAL</b></p>	<p><b>LIC. DONATO VARGAS JIMÉNEZ COORDINADOR GENERAL DE DELEGADOS DE PAZ SOCIAL</b></p>



Rubro de Ingresos	Ingreso					Diferencia (6= 5 - 1)
	Estimado	Ampliaciones y Reducciones	Modificado	Devengado	Recaudado	
	(1)	(2)	(3= 1 + 2)	(4)	(5)	
Impuestos						0
Cuotas y Aportaciones de Seguridad Social						0
Contribuciones de Mejoras						0
Derechos						0
Productos						0
Aprovechamientos						0
Ingresos por Venta de Bienes, Prestación de Servicios y Otros Ingresos						0
Participaciones, Aportaciones, Convenios, Incentivos Derivados de la Colaboración Fiscal y Fondos Distintos de Aportaciones						0
Transferencias, Asignaciones, Subsidios y Subvenciones, y Pensiones y Jubilaciones	28,346,652	-69,533	28,277,119	14,601,433	14,601,433	-13,745,220
Ingresos Derivados de Financiamientos						
<b>Total</b>	<b>28,346,652</b>	<b>-69,533</b>	<b>28,277,119</b>	<b>14,601,433</b>	<b>14,601,433</b>	<b>-13,745,220</b>
				<b>Ingresos excedentes</b>		<b>-13,745,220</b>

Estado Analítico de Ingresos Por Fuente de Financiamiento	Ingreso					Diferencia
	Estimado	Ampliaciones y Reducciones	Modificado	Devengado	Recaudado	
	(1)	(2)	(3= 1 + 2)	(4)	(5)	
<b>Ingresos del Poder Ejecutivo Federal o Estatal y de los Municipios</b>						
Impuestos						
Cuotas y Aportaciones de Seguridad Social						
Contribuciones de Mejoras						
Derechos						
Productos						
Aprovechamientos						
Participaciones, Aportaciones, Convenios, Incentivos Derivados de la Colaboración Fiscal y Fondos Distintos de Aportaciones						
Transferencias, Asignaciones, Subsidios y Subvenciones, y Pensiones y Jubilaciones						
<b>Ingresos de los Entes Públicos de los Poderes Legislativo y Judicial, de los Órganos Autónomos y del Sector Paraestatal o Paramunicipal, así como de las Empresas Productivas del Estado</b>	28,346,652	-69,533	28,277,119	14,601,433	14,601,433	-13,745,220
Cuotas y Aportaciones de Seguridad Social						
Productos						
Ingresos por Venta de Bienes, Prestación de Servicios y Transferencias, Asignaciones, Subsidios y Subvenciones, y Pensiones y Jubilaciones	28,346,652	-69,533	28,277,119	14,601,433	14,601,433	-13,745,220
<b>Ingresos Derivados de Financiamientos</b>						
Ingresos Derivados de Financiamientos						
<b>Total</b>	<b>28,346,652</b>	<b>-69,533</b>	<b>28,277,119</b>	<b>14,601,433</b>	<b>14,601,433</b>	<b>-13,745,220</b>
				<b>Ingresos excedentes</b>		<b>-13,745,220</b>

ESTADO ANALITICO DEL EJERCICIO DEL PRESUPUESTO DE EGRESOS  
CLASIFICACION POR OBJETO DEL GASTO (CAPITULO-CONCEPTO)

Cve	Concepto	Aprobado 1	Ampliaciones / Reducciones 2= (3-1)	Modificado 3 = (1+2)	Devengado 4	Pagado 5	Subejercicio 6 = (3-4)
<b>562</b>	<b>COORDINACIÓN DE DELEGADOS DE PAZ SOCIAL</b>						
<b>4</b>	<b>TRANSFERENCIAS, ASIGNACIONES, SUBSIDIOS Y OTRAS AYUDAS</b>	<b>28,346,651.64</b>	<b>-94,982.80</b>	<b>28,251,668.84</b>	<b>14,575,982.74</b>	<b>12,908,212.32</b>	<b>13,675,686.10</b>
1	TRANSFERENCIAS INTERNAS Y ASIGNACIONES AL SECTOR PÚBLICO	26,346,651.64	-94,982.80	26,251,668.84	13,578,418.15	11,910,647.73	12,673,250.69
4	AYUDAS SOCIALES	2,000,000.00	0.00	2,000,000.00	997,564.59	997,564.59	1,002,435.41
<b>5</b>	<b>BIENES MUEBLES, INMUEBLES E INTANGIBLES</b>	<b>0.00</b>	<b>25,450.30</b>	<b>25,450.30</b>	<b>25,450.30</b>	<b>25,450.30</b>	<b>0.00</b>
1	MOBILIARIO Y EQUIPO DE ADMINISTRACIÓN	0.00	8,276.00	8,276.00	8,276.00	8,276.00	0.00
2	MOBILIARIO Y EQUIPO EDUCACIONAL Y RECREATIVO	0.00	17,174.30	17,174.30	17,174.30	17,174.30	0.00
	<b>TOTAL DEPENDENCIA / ENTIDAD</b>	<b>28,346,651.64</b>	<b>-69,532.50</b>	<b>28,277,119.14</b>	<b>14,601,433.04</b>	<b>12,933,662.62</b>	<b>13,675,686.10</b>



ESTADO ANALITICO DEL EJERCICIO DEL PRESUPUESTO DE EGRESOS  
CLASIFICACION ECONOMICA (POR TIPO DE GASTO)

Cve	Concepto	Aprobado 1	Ampliaciones / Reducciones 2= (3-1)	Modificado 3 = (1+2)	Devengado 4	Pagado 5	Subejercicio 6 = (3-4)
<b>562</b>	<b>COORDINACIÓN DE DELEGADOS DE PAZ SOCIAL</b>						
1	GASTO CORRIENTE	28,346,651.64	-94,982.80	28,251,668.84	14,575,982.74	12,908,212.32	13,675,686.10
2	GASTO DE CAPITAL	0.00	25,450.30	25,450.30	25,450.30	25,450.30	0.00
	<b>TOTAL DEPENDENCIA / ENTIDAD:</b>	<b>28,346,651.64</b>	<b>-69,532.50</b>	<b>28,277,119.14</b>	<b>14,601,433.04</b>	<b>12,933,662.62</b>	<b>13,675,686.10</b>



ESTADO ANALITICO DEL EJERCICIO DEL PRESUPUESTO DE EGRESOS  
CLASIFICACION ADMINISTRATIVA

Cve	Concepto	Aprobado 1	Ampliaciones / Reducciones 2= (3-1)	Modificado 3 = (1+2)	Devengado 4	Pagado Transferido 5	Subejercicio 6 = (3-4)
5	ORGANISMOS PÚBLICOS DESCENTRALIZADOS	28,346,651.64	-69,532.50	28,277,119.14	14,601,433.04	12,933,662.62	13,675,686.10
62	COORDINACIÓN DE DELEGADOS DE PAZ SOCIAL	28,346,651.64	-69,532.50	28,277,119.14	14,601,433.04	12,933,662.62	13,675,686.10
	<b>TOTAL DEL GASTO:</b>	<b>28,346,651.64</b>	<b>-69,532.50</b>	<b>28,277,119.14</b>	<b>14,601,433.04</b>	<b>12,933,662.62</b>	<b>13,675,686.10</b>



ESTADO ANALITICO DEL EJERCICIO DEL PRESUPUESTO DE EGRESOS  
CLASIFICACION FUNCIONAL (FINALIDAD Y FUNCION)

Cve	Concepto	Aprobado 1	Ampliaciones / Reducciones 2= (3-1)	Modificado 3 = (1+2)	Devengado 4	Pagado 5	Subejercicio 6 = (3-4)
<b>562</b>	<b>COORDINACIÓN DE DELEGADOS DE PAZ SOCIAL</b>						
<b>1</b>	<b>GOBIERNO</b>	28,346,651.64	-69,532.50	28,277,119.14	14,601,433.04	12,933,662.62	13,675,686.10
3	COORDINACIÓN DE LA POLÍTICA DE GOBIERNO	28,346,651.64	-69,532.50	28,277,119.14	14,601,433.04	12,933,662.62	13,675,686.10
	<b>TOTAL DEPENDENCIA / ENTIDAD</b>	<b>28,346,651.64</b>	<b>-69,532.50</b>	<b>28,277,119.14</b>	<b>14,601,433.04</b>	<b>12,933,662.62</b>	<b>13,675,686.10</b>





GOBIERNO DEL ESTADO  
DE OAXACA



DELEGADOS DE PAZ  
COORDINACIÓN DE DELEGADOS DE PAZ SOCIAL

ENDEUDAMIENTO NETO  
DEL 01 DE ENERO AL 30 DE JUNIO DE 2024

(Pesos)

Identificación de Crédito o Instrumento	Contratación/Colocación	Amortización	Endeudamiento Neto
	A	B	C = A - B
Creditos Bancarios			
Total Créditos Bancarios			
<b>NO APLICA</b>			
Total Otros Instrumentos de Deuda			
TOTAL			



GOBIERNO DEL ESTADO  
DE OAXACA



DELEGADOS DE PAZ  
COORDINACIÓN DE DELEGADOS DE PAZ SOCIAL

INTERESES DE LA DEUDA  
DEL 01 DE ENERO AL 30 DE JUNIO DE 2024  
(Pesos)

Identificación de Crédito o Instrumento	Devengado	Pagado
Créditos Bancarios		
Total de intereses de Créditos Bancarios		
Otros Instrumentos de Deuda		
Total de intereses de Otros Instrumentos de Deuda		
TOTAL		

NO APLICA



GOBIERNO DEL ESTADO  
DE OAXACA



DELEGADOS DE PAZ  
COORDINACIÓN DE DELEGADOS DE PAZ SOCIAL

INDICADORES DE POSTURA FISCAL  
DEL 01 DE ENERO AL 30 DE JUNIO DE 2024  
(Pesos)

Concepto	Estimado	Devengado	Pagado <sup>3</sup>
I. Ingresos Presupuestarios (I=1+2)			
1. Ingresos del Gobierno de la Entidad Federativa <sup>1</sup>			
2. Ingresos del Sector Paraestatal <sup>1</sup>			
II. Egresos Presupuestarios (II=3+4)			
3. Egresos del Gobierno de la Entidad Federativa <sup>2</sup>			
4. Egresos del Sector Paraestatal <sup>2</sup>			
III. Balance Presupuestario (Superávit o Déficit) (III = I - II)			

Concepto	Estimado	Devengado	Pagado <sup>3</sup>
III. Balance presupuestario (Superávit o Déficit)			
IV. Intereses Comunes y Gastos de la Deuda			
V. Balance Primario (Superávit o Déficit) (V= III - IV)			

Concepto	Estimado	Devengado	Pagado <sup>3</sup>
A. Financiamiento			
B. Amortización de la deuda			
C. Endeudamiento ó desendeudamiento (C = A - B)			

1. Los Ingresos que se presentan son los ingresos presupuestarios totales sin incluir los ingresos por financiamientos. Los Ingresos del Gobierno de la Entidad Federativa corresponden a los del Poder Ejecutivo, Legislativo Judicial y Autónomos
2. Los egresos que se presentan son los egresos presupuestarios totales sin incluir los egresos por amortización. Los egresos del Gobierno de la Entidad Federativa corresponden a los del Poder Ejecutivo, Legislativo, Judicial y Órganos Autónomos
3. Para Ingresos se reportan los ingresos recaudados; para egresos se reportan los egresos pagados

“Segundo Informe Trimestral Enero – Junio del Ejercicio 2024”



ESTADO ANALITICO DEL EJERCICIO DEL PRESUPUESTO DE EGRESOS  
RESUMEN POR PROGRAMA PRESUPUESTARIO

Clave	Concepto	Aprobado 1	Ampliaciones / Reducciones 2= (3-1)	Modificado 3 = (1+2)	Devengado 4	Pagado 5	Subejercicio 6 = (3-4)
<b>5</b>	<b>ORGANISMOS PÚBLICOS DESCENTRALIZADOS</b>	28,346,651.64	-69,532.50	28,277,119.14	14,601,433.04	12,933,662.62	13,675,686.10
62	COORDINACIÓN DE DELEGADOS DE PAZ SOCIAL	28,346,651.64	-69,532.50	28,277,119.14	14,601,433.04	12,933,662.62	13,675,686.10
1	PROGRAMAS	28,346,651.64	-69,532.50	28,277,119.14	14,601,433.04	12,933,662.62	13,675,686.10
2	DESEMPEÑO DE LAS FUNCIONES	28,346,651.64	-69,532.50	28,277,119.14	14,601,433.04	12,933,662.62	13,675,686.10
	<b>TOTAL DEPENDENCIA / ENTIDAD</b>	28,346,651.64	-69,532.50	28,277,119.14	14,601,433.04	12,933,662.62	13,675,686.10

# REPORTE DE AVANCE DE GESTIÓN

## UR 562 - COORDINACIÓN DE DELEGADOS DE PAZ SOCIAL

### SEGUNDO TRIMESTRE 2024



Gobierno del Estado

**OBJETIVO INSTITUCIONAL:** -AUXILIAR AL TITULAR DEL PODER EJECUTIVO EN LAS ACCIONES REGIONALES DE COORDINACIÓN, ORGANIZACIÓN Y EJECUCIÓN QUE REALICE EN LA ADMINISTRACIÓN PÚBLICA ESTATAL; ASÍ COMO GENERAR SINERGIAS Y COORDINAR LOS TRABAJOS DE ATERRIZAJE Y EJECUCIÓN QUE SE REALICE CON EL GOBIERNO FEDERAL, LAS ENTIDADES FEDERATIVAS CON LOS MUNICIPIOS.

ALINEACIÓN PED:		MATRIZ DE INDICADORES PARA RESULTADOS:			
EJE:	03-SEGURIDAD Y JUSTICIA PARA VIVIR EN PAZ	FIN:	CONTRIBUIR A IMPULSAR LA GOBERNABILIDAD DEMOCRÁTICA, EL ORDEN SOCIAL Y EL RESPETO A LOS DERECHOS HUMANOS.		
TEMA:	02-GOBERNABILIDAD Y DERECHOS HUMANOS	PROPÓSITO:	LA POBLACIÓN DESFAVORECIDA DEL ESTADO DE OAXACA ES ATENDIDA EN SUS DEMANDAS POLÍTICAS, SOCIALES Y RELIGIOSAS		
OBJETIVO:	01-IMPULSAR LA GOBERNABILIDAD DEMOCRÁTICA, ORDEN SOCIAL Y RESPETO A LOS DERECHOS HUMANOS EN EL ESTADO	COMPONENTE:	243-ACCION A LOS SECTORES MAS DESFAVORECIDOS		
ESTRATEGIA:	01-FORTALECER LOS PROCESOS DE GESTIÓN Y ATENCIÓN DE DEMANDAS	ACTIVIDAD:	999-MESA DE TRABAJO PARA LA SOLUCIÓN DE CONFLICTOS PARA LA CONSTRUCCIÓN DE LA PAZ		
LÍNEAS DE ACCIÓN:	04-ESTABLECER MECANISMOS DE COMUNICACIÓN Y CONCERTACIÓN QUE PROMUEVAN EL DIÁLOGO ENTRE LA CIUDADANÍA Y EL GOBIERNO PARA DAR ATENCIÓN A LAS DEMANDAS CUIDADANAS				
UE:	001-COORDINACIÓN DE DELEGADOS DE PAZ SOCIAL				

ESTRUCTURA PROGRAMATICA							
PROGRAMA		SUBPROGRAMA		PROYECTO		OBRA/ACTIVIDAD	
145-GOBERNABILIDAD Y CONSTRUCCIÓN DE PAZ		06-ACCIONES A LOS SECTORES MÁS DESFAVORECIDOS		000--		001-REALIZACIÓN DE MONITOREO PARA PREVENIR CONFLICTOS	
POBLACIÓN O ÁREA DE ENFOQUE POTENCIAL	ATRIBUTO DE LA POBLACIÓN O ÁREA DE ENFOQUE:	POBLACIÓN GENERAL DEL ESTADO DE OAXACA		HOMBRES:	1974843	MUJERES:	2157305
						TOTAL:	4132148

PRESUPUESTO ANUAL							
Aprobado	Ampliación	Reducción	Modificado	EJERCIDO T1	EJERCIDO T2	EJERCIDO T3	EJERCIDO T4
12,694,413.11	6,272.00	383,268.79	12,317,416.32	3,205,392.45	3,162,360.14	0.00	0.00
TOTAL EJERCIDO AL TRIMESTRE VIGENTE						6,367,752.59	

PRESUPUESTO TRIMESTRAL DE LA ACTIVIDAD							
Aprobado	Modificado	Comprometido	Devengado	Ejercido	% de Ejercido Vs. Modificado		
3,057,932.96	3,234,566.68	3,513,996.64	3,162,360.14	3,162,360.14	97.77		

DATOS DEL INDICADOR							
Nombre :	PORCENTAJE DE MESAS ATENDIDAS Y SEGUIMIENTO A SOLUCIÓN DE CONFLICTOS PARA LA CONSTRUCCIÓN DE PAZ Y JUSTICIA				Número de indicador :	1541	
Definición :	MEDIR EL PORCENTAJE DE LAS MESAS ATENDIDAS Y SEGUIMIENTO A SOLUCIÓN DE CONFLICTOS						
Método de Cálculo :	(NÚMERO DE MESAS DE TRABAJO ATENDIDAS / EL NÚMERO MESAS DE TRABAJO INSTALADAS)*100						
Tipo	Dimensión	Frecuencia de Medición	Forma de cálculo del indicador	Tipo de Valor	Sentido Esperado		
GESTIÓN	EFICACIA	TRIMESTRAL	PORCENTAJE	FLUJO	ASCENDENTE		

MEDIOS DE VERIFICACIÓN / FUENTE INFORMACIÓN				SUPUESTO			
MINUTAS, TARJETAS INFORMATIVAS QUE SE ENCUENTRAN EN LA COORDINACIÓN DE PLANEACIÓN DE LA CDPZ				EXISTE VOLUNTAD DE LAS PARTES INVOLUCRADAS PARA RESOLVER LOS CONFLICTOS			

DATOS DE LA META							
Definición de la variable Meta:	1 - MIDE LAS MESAS DE TRABAJO PARA LA ATENCIÓN Y SEGUIMIENTO A SOLUCIÓN DE CONFLICTOS						
Unidad de medida:	25 - NÚMERO						

LÍNEA BASE				VALOR PROGRAMADO ANUAL			
AÑO	0	VALOR	0.00	AÑO	2024	VALOR	2,000.00

AVANCE TRIMESTRAL OBRA/ACTIVIDAD							
METAS	1er.TRIMESTRE	2o.TRIMESTRE	3er.TRIMESTRE	4o.TRIMESTRE	CUMPLIMIENTO DE METAS		
PROGRAMACIÓN INICIAL	510.00	500.00	540.00	450.00	T1+T2+T3+T4	2,000.00	
PROGRAMACIÓN ACTUALIZADA	510.00	500.00	0.00	0.00	T1+T2+T3+T4	1,010.00	
METAS ALCANZADAS	510.00	500.00	0.00	0.00	T1+T2+T3+T4	1,010.00	
PORCENTAJE ALCANZADO TRIMESTRAL	100.00	100.00	0.00	0.00	PORCENTAJE ALCANZADO ANUAL	50.50	

PORCENTAJE DE CUMPLIMIENTO ALCANZADO EN EL TRIMESTRE: 100.00 %

JEFE ADMINISTRATIVO  
CRISOFORO GALLARDO VASQUEZ  
JEFE DE LA UNIDAD ADMINISTRATIVA

TITULAR DE LA DEPENDENCIA/ENTIDAD  
DONATO VARGAS JIMENEZ  
COORDINADOR GENERAL DE DELEGADOS DE PAZ SOCIAL

# REPORTE DE AVANCE DE GESTIÓN

## UR 562 - COORDINACIÓN DE DELEGADOS DE PAZ SOCIAL

### SEGUNDO TRIMESTRE 2024



#### ALINEACIÓN PED:

ESTRATEGIA: 01-FORTALECER LOS PROCESOS DE GESTIÓN Y ATENCIÓN DE DEMANDAS  
 LÍNEAS DE ACCIÓN: 04-ESTABLECER MECANISMOS DE COMUNICACIÓN Y CONSERTACIÓN QUE PROMUEVAN EL DIÁLOGO ENTRE LA CIUDADANÍA Y EL GOBIERNO PARA DAR ATENCIÓN A LAS DEMANDAS CIDADANAS  
 UE: 001-COORDINACIÓN DE DELEGADOS DE PAZ SOCIAL

#### MATRIZ DE INDICADORES PARA RESULTADOS:

COMPONENTE: 243-ACCION A LOS SECTORES MAS DESFAVORECIDOS  
 ACTIVIDAD: 796-MONITOREO PARA PREVENIR CONFLICTO

ESTRUCTURA PROGRAMATICA							
PROGRAMA		SUBPROGRAMA		PROYECTO		OBRA/ACTIVIDAD	
145-GOBERNABILIDAD Y CONSTRUCCIÓN DE PAZ		06-ACCIONES A LOS SECTORES MÁS DESFAVORECIDOS		000--		002-REALIZACION DE MESAS DE TRABAJO PARA LA SOLUCIÓN DE CONFLICTOS PARA LA CONSTRUCCIÓN DE LA PAZ	
POBLACIÓN O ÁREA DE ENFOQUE POTENCIAL	ATRIBUTO DE LA POBLACIÓN O ÁREA DE ENFOQUE:	POBLACIÓN GENERAL DEL ESTADO DE OAXACA		HOMBRES:	1974843	MUJERES:	2157305
				TOTAL:			4132148

PRESUPUESTO ANUAL							
Aprobado	Ampliación	Reducción	Modificado	EJERCIDO T1	EJERCIDO T2	EJERCIDO T3	EJERCIDO T4
				2,961,644.93	4,255,513.22	0.00	0.00
13,705,644.38	1,026,626.68	733,393.25	13,998,877.81	TOTAL EJERCIDO AL TRIMESTRE VIGENTE			7,217,158.15

PRESUPUESTO TRIMESTRAL DE LA ACTIVIDAD							
Aprobado	Modificado	Comprometido	Devengado	Ejercido	% de Ejercido Vs. Modificado		
3,185,772.11	4,527,727.98	4,380,014.22	4,255,513.22	4,255,513.22	93.99		

DATOS DEL INDICADOR							
Nombre :	PORCENTAJE DE MONITOREOS REALIZADOS PARA PREVENIR CONFLICTOS			Número de indicador :	359		
Definición :	MEDIR EL PORCENTAJE DE LOS MONITOREOS REALIZADOS PARA PREVENIR CONFLICTOS						
Método de Cálculo :	(NUMERO DE MONITOREOS REALIZADOS PARA PREVENIR CONFLICTOS / EL NUMERO DE MONITOREOS PROGRAMADOS PARA PREVENIR CONFLICTOS)*100						

Tipo	Dimensión	Frecuencia de Medición	Forma de cálculo del indicador	Tipo de Valor	Sentido Esperado
GESTIÓN	EFICACIA	TRIMESTRAL	PORCENTAJE	ACUMULADO	ASCENDENTE

MEDIOS DE VERIFICACIÓN / FUENTE INFORMACIÓN				SUPUESTO			
REPORTE DE MONITOREOS REALIZADOS EN LOS 25 DISTRITOS DEL ESTADO DE OAXACA PARA LA PREVENCIÓN DE CONFLICTOS				EXISTE DISPOSICIÓN DE DE INFORMAR POR PARTE DE LOS DELEGADOS DE PAZ SOCIAL			

DATOS DE LA META							
Definición de la variable Meta:	1 - MEDIR LOS MONITOREOS REALIZADOS PARA PREVENIR CONFLICTOS SOBRE LOS PROGRAMADOS						
Unidad de medida:	25 - NÚMERO						

LÍNEA BASE				VALOR PROGRAMADO ANUAL			
AÑO	0	VALOR	0.00	AÑO	2024	VALOR	27,000.00

AVANCE TRIMESTRAL OBRA/ACTIVIDAD							
METAS	1er.TRIMESTRE	2o.TRIMESTRE	3er.TRIMESTRE	4o.TRIMESTRE	CUMPLIMIENTO DE METAS		
PROGRAMACIÓN INICIAL	6,750.00	6,750.00	6,750.00	6,750.00	T1+T2+T3+T4 27,000.00		
PROGRAMACIÓN ACTUALIZADA	6,750.00	6,750.00	0.00	0.00	T1+T2+T3+T4 13,500.00		
METAS ALCANZADAS	6,750.00	6,750.00	0.00	0.00	T1+T2+T3+T4 13,500.00		
PORCENTAJE ALCANZADO TRIMESTRAL	100.00	100.00	0.00	0.00	PORCENTAJE ALCANZADO ANUAL 50.00		

PORCENTAJE DE CUMPLIMIENTO ALCANZADO EN EL TRIMESTRE: 100.00 %

JEFE ADMINISTRATIVO  
 CRISOFORO GALLARDO VASQUEZ  
 JEFE DE LA UNIDAD ADMINISTRATIVA

TITULAR DE LA DEPENDENCIA/ENTIDAD  
 DONATO VARGAS JIMENEZ  
 COORDINADOR GENERAL DE DELEGADOS DE PAZ SOCIAL

# REPORTE DE AVANCE DE GESTIÓN

## UR 562 - COORDINACIÓN DE DELEGADOS DE PAZ SOCIAL

### SEGUNDO TRIMESTRE 2024



Gobierno del Estado

<b>ALINEACIÓN PED:</b>		<b>MATRIZ DE INDICADORES PARA RESULTADOS:</b>			
EJE:	03-SEGURIDAD Y JUSTICIA PARA VIVIR EN PAZ	FIN:	CONTRIBUIR A PROMOVER LA SOLUCIÓN DE CONFLICTOS RELACIONADOS CON DERECHOS AGRARIOS EN EL ESTADO DE OAXACA.		
TEMA:	03-CONCILIACIÓN Y PREVENCIÓN DEL CONFLICTO AGRARIO	PROPÓSITO:	MUNICIPIOS EN EL ESTADO DE OAXACA CONCILIAN CONFLICTOS AGRARIOS Y DE LÍMITES TERRITORIALES, LOGRANDO LA PAZ Y EL BIENESTAR SOCIAL		
OBJETIVO:	01-PROMOVER LA SOLUCIÓN DE CONFLICTOS RELACIONADOS CON DERECHOS AGRARIOS EN EL ESTADO DE OAXACA	COMPONENTE:	244-ACUERDO PARA LA ATENCIÓN DE CONFLICTOS FIRMADOS		
ESTRATEGIA:	01-PROMOVER LA CONCILIACIÓN EN LOS CONFLICTOS POR TIERRAS ENTRE EJIDOS O CUMUNIDADES AGRARIAS	ACTIVIDAD:	800-PROMOVER E INSTALAR MESA DE CONCILIACION Y SEGUIMIENTO DE CONFLICTO AGRARIO		
LÍNEAS DE ACCIÓN:	02-DAR SEGUIMIENTO AL CUMPLIMIENTO DE ACUERDOS, COMPROMISOS Y CONVENIOS DE LOS NÚCLEOS AGRARIOS				
UE:	001-COORDINACIÓN DE DELEGADOS DE PAZ SOCIAL				

ESTRUCTURA PROGRAMATICA							
PROGRAMA		SUBPROGRAMA		PROYECTO		OBRA/ACTIVIDAD	
146-CONCILIACIÓN TERRITORIAL		01-ACUERDOS PARA LA ATENCIÓN DE CONFLICTOS		000--		001-PROMOCION PARA LA INSTALACION DE MESAS DE CONCILIACIONES Y SEGUIMIENTO DE CONFLICTOS AGRARIOS	
POBLACIÓN O ÁREA DE ENFOQUE POTENCIAL	ATRIBUTO DE LA POBLACIÓN O ÁREA DE ENFOQUE:	MUNICIPIO DEL ESTADO DE OAXACA		HOMBRES:	0	MUJERES:	0
						TOTAL:	570

PRESUPUESTO ANUAL							
Aprobado	Ampliación	Reducción	Modificado	EJERCIDO T1	EJERCIDO T2	EJERCIDO T3	EJERCIDO T4
				508,217.88	508,304.42	0.00	0.00
1,946,594.15	15,614.46	1,383.60	1,960,825.01	TOTAL EJERCIDO AL TRIMESTRE VIGENTE			1,016,522.30

PRESUPUESTO TRIMESTRAL DE LA ACTIVIDAD							
Aprobado	Modificado	Comprometido	Devengado	Ejercido	% de Ejercido Vs. Modificado		
467,351.00	520,680.37	576,270.92	508,304.42	508,304.42	97.62		

DATOS DEL INDICADOR							
Nombre :	PORCENTAJE DE MESAS DE CONCILIACION INSTALADAS			Número de indicador :	713		
Definición :	MIDE EL PORCENTAJE DE LAS MESAS DE CONCILIACION INSTALADAS DE CONFLICTOS AGRARIOS						
Método de Cálculo :	(NUMERO DE MESAS DE CONCILIACION ATENDIDAS / EL NUMERO DE MESAS DE CONCILIACION INSTALADAS)*100						
Tipo	Dimensión	Frecuencia de Medición	Forma de cálculo del indicador	Tipo de Valor	Sentido Esperado		
GESTIÓN	EFICACIA	TRIMESTRAL	PORCENTAJE	ACUMULADO	ASCENDENTE		
MEDIOS DE VERIFICACIÓN / FUENTE INFORMACIÓN				SUPUESTO			
REPORTE TRIMESTRAL DE LAS MINUTAS Y TARJETAS INFORMATIVAS QUE SE ENCUENTRAN EN LA UNIDAD ADMINISTRATIVA Y LA COORDINACIÓN DE PLANEACIÓN				LAS PARTES EN CONFLICTO ASISTEN A LAS MESAS DE CONCILIACIÓN			

DATOS DE LA META							
Definición de la variable Meta:	1 - MIDE LAS MESAS DE CONCILIACION INSTALADAS DE CONFLICTOS AGRARIOS						
Unidad de medida:	25 - NÚMERO						

LÍNEA BASE				VALOR PROGRAMADO ANUAL			
AÑO	2023	VALOR	0.00	AÑO	2024	VALOR	20.00

AVANCE TRIMESTRAL OBRA/ACTIVIDAD							
METAS	1er.TRIMESTRE	2o.TRIMESTRE	3er.TRIMESTRE	4o.TRIMESTRE	CUMPLIMIENTO DE METAS		
PROGRAMACIÓN INICIAL	5.00	5.00	5.00	5.00	T1+T2+T3+T4	20.00	
PROGRAMACIÓN ACTUALIZADA	5.00	5.00	0.00	0.00	T1+T2+T3+T4	10.00	
METAS ALCANZADAS	5.00	5.00	0.00	0.00	T1+T2+T3+T4	10.00	
PORCENTAJE ALCANZADO TRIMESTRAL	100.00	100.00	0.00	0.00	PORCENTAJE ALCANZADO ANUAL	50.00	

PORCENTAJE DE CUMPLIMIENTO ALCANZADO EN EL TRIMESTRE: 100.00 %

JEFE ADMINISTRATIVO  
CRISOFORO GALLARDO VASQUEZ  
JEFE DE LA UNIDAD ADMINISTRATIVA

TITULAR DE LA DEPENDENCIA/ENTIDAD  
DONATO VARGAS JIMENEZ  
COORDINADOR GENERAL DE DELEGADOS DE PAZ SOCIAL



GOBIERNO DEL ESTADO  
DE OAXACA



**DELEGADOS DE PAZ**  
COORDINACIÓN DE DELEGADOS DE PAZ SOCIAL

PROGRAMAS Y PROYECTOS DE INVERSIÓN

**NO APLICA**





GOBIERNO DEL ESTADO  
DE OAXACA



**DELEGADOS DE PAZ**  
COORDINACIÓN DE DELEGADOS DE PAZ SOCIAL

RELACIÓN DE BIENES INMUEBLES QUE COMPONEN EL PATRIMONIO  
DEL 01 DE ENERO AL 30 DE JUNIO DE 2024  
(Pesos)

CUENTA	DESCRIPCIÓN DEL BIEN	Saldo Final
12310	TERRENOS	
12330	EDIFICIOS NO RESIDENCIALES	
12351	EDIFICACIÓN HABITACIONAL EN PROCESO	
12352	EDIFICACIÓN NO HABITACIONAL EN PROCESO	
12353	CONSTRUCCIÓN DE OBRAS PARA EL ABASTECIMIENTO DE AGUA, PETRÓLEO, GAS, ELECTRICIDAD Y TELECOMUNICACION	
12354	DIVISIÓN DE TERRENOS Y CONSTRUCCIÓN DE OBRAS DE URBANIZACIÓN EN PROCESO	
12355	CONSTRUCCIÓN DE VÍAS DE COMUNICACIÓN EN PROCESO	
12356	OTRAS CONSTRUCCIONES DE INGENIERÍA CIVIL U OBRA PESADA EN PROCESO	
12357	INSTALACIONES Y EQUIPAMIENTO EN CONSTRUCCIONES EN PROCESO	
12359	TRABAJOS DE ACABADOS EN EDIFICACIONES Y OTROS TRABAJOS ESPECIALIZADOS EN PROCESO	
12361	EDIFICACIÓN HABITACIONAL EN PROCESO	
12362	EDIFICACIÓN NO HABITACIONAL EN PROCESO	
12363	CONSTRUCCIÓN DE OBRAS PARA EL ABASTECIMIENTO DE AGUA, PETRÓLEO, GAS, ELECTRICIDAD Y TELECOMUNICACION	
12364	DIVISIÓN DE TERRENOS Y CONSTRUCCIÓN DE OBRAS DE URBANIZACIÓN	
12365	CONSTRUCCIÓN DE VÍAS DE COMUNICACIÓN EN PROCESO	
12366	OTRAS CONSTRUCCIONES DE INGENIERÍA CIVIL U OBRA PESADA EN PROCESO	
12367	INSTALACIONES Y EQUIPAMIENTO EN CONSTRUCCIONES EN PROCESO	
12369	TRABAJOS DE ACABADOS EN EDIFICACIONES Y OTROS TRABAJOS ESPECIALIZADOS EN PROCESO	
12390	OTROS BIENES INMUEBLES	
	SUMA TOTAL:	0.00

**“Segundo Informe Trimestral Enero – Junio del Ejercicio 2024”**



GOBIERNO DEL ESTADO  
DE OAXACA



**DELEGADOS DE PAZ**  
COORDINACIÓN DE DELEGADOS DE PAZ SOCIAL

RELACIÓN DE BIENES MUEBLES QUE COMPONEN EL PATRIMONIO  
DEL 01 DE ENERO AL 30 DE JUNIO DE 2024  
(Pesos)

CUENTA	DESCRIPCIÓN DEL BIEN	Saldo Final
12411	MUEBLES DE OFICINA Y ESTANTERÍA	402,262
12412	MUEBLES, EXCEPTO DE OFICINA Y ESTANTERÍA	
12413	EQUIPO DE CÓMPUTO Y DE TECNOLOGÍAS DE LA INFORMACIÓN	1,595,221
12419	OTROS MOBILIARIOS Y EQUIPOS DE ADMINISTRACIÓN	
12421	EQUIPOS Y APARATOS AUDIOVISUALES	198,231
12422	APARATOS DEPORTIVOS	
12423	CÁMARAS FOTOGRÁFICAS Y DE VIDEO	17,174
12429	OTRO MOBILIARIO Y EQUIPO EDUCACIONAL Y RECREATIVO	
12431	EQUIPO MÉDICO Y DE LABORATORIO	
12432	INSTRUMENTAL MÉDICO Y DE LABORATORIO	
12441	AUTOMÓVILES Y CAMIONES	3,415,200
12443	EQUIPO AEROSPAZIAL	
12445	EMBARCACIONES	
12449	OTROS EQUIPOS DE TRANSPORTE	
12450	EQUIPO DE DEFENSA Y SEGURIDAD	
12461	MAQUINARIA Y EQUIPO AGROPECUARIO	
12462	MAQUINARIA Y EQUIPO INDUSTRIAL	
12463	MAQUINARIA Y EQUIPO DE CONSTRUCCIÓN	
12464	SISTEMAS DE AIRE ACONDICIONADO, CALEFACCIÓN Y DE REFRIGERACIÓN INDUSTRIAL Y COMERCIAL	299,495
12465	EQUIPO DE COMUNICACIÓN Y TELECOMUNICACIÓN	
12466	EQUIPOS DE GENERACIÓN ELÉCTRICA, APARATOS Y ACCESORIOS ELÉCTRICOS	
12467	HERRAMIENTAS Y MÁQUINAS-HERRAMIENTA	
12469	OTROS EQUIPOS	
12471	BIENES ARTÍSTICOS, CULTURALES Y CIENTÍFICOS	
12483	AVES	
12484	OVINOS Y CAPRINOS	
12486	EQUINOS	
12487	ESPECIES MENORES Y DE ZOOLOGICO	
12488	ÁRBOLES Y PLANTAS	
12489	OTROS ACTIVOS BIOLÓGICOS	
	SUMA TOTAL:	\$ 5,927,584

**“Segundo Informe Trimestral Enero – Junio del Ejercicio 2024”**



GOBIERNO DEL ESTADO  
DE OAXACA



**DELEGADOS DE PAZ**  
COORDINACIÓN DE DELEGADOS DE PAZ SOCIAL

RELACIÓN DE CUENTAS BANCARIAS PRODUCTIVAS ESPECÍFICAS  
DEL 01 DE ENERO AL 30 DE JUNIO DE 2024

FONDO, PROGRAMA O CONVENIO	DATOS DE LA CUENTA BANCARIA		
	INSTITUCION BANCARIA	NUMERO DE CUENTA	FECHA DE APERTURA

**NO APLICA**



GOBIERNO DEL ESTADO  
DE OAXACA



**DELEGADOS DE PAZ**  
COORDINACIÓN DE DELEGADOS DE PAZ SOCIAL

## RELACIÓN DE ESQUEMAS BURSÁTILES Y COBERTURAS FINANCIERAS

**NO APLICA**



GOBIERNO DEL ESTADO  
DE OAXACA



DELEGADOS DE PAZ  
COORDINACIÓN DE DELEGADOS DE PAZ SOCIAL

Montos pagados por ayudas y subsidios  
Periodo del 1º de enero al 30 de junio de 2024

Concepto	Ayuda	Subsidio	Sector (económico o social)	Beneficiario	CURP	RFC	Monto Pagado
ADQUISICION DE 30 CUBETAS DE PINTURA PARA LAS COMUNIDADES DE SANTIAGO AMOLTEPEC, SOLA DE VEGA Y SANTA MARIA PAPALO DISTRITO DE CUICATLAN, DERIVADO DE SOLICITUDES DE AYUDAS DIVERSAS PRESENTADAS EN ESTA COORDINACION	X		SOCIAL	INNOSCO		INN180528FT0	67,499.94
SOLICITUD DE AYUDAS DIVERSAS PARA EL EQUIPAMIENTO DE LA UNIDAD MEDICA RURAL SEGUN MEDIANTE PROCEDIMIENTO DE INVITACION RESTRINGIDA IR-CDPAZ-02-2024 PARA LA LOCALIDAD A SAN FRANCISCO EL MAGUEY,SANTIAGO LLANO GRANDE,JAMILTEPEC.	X		SOCIAL	ABASTECEDORA DE SUMINISTROS  COMERCIALES KABIL		ASC220629KL7	86,362.00
SOLICITUD DE AYUDAS DIVERSAS PARA LA ADQUISICION DE HERRAMIENTAS MEDIANTE PROCEDIMIENTO DE INVITACION RESTRINGIDA IR-CDPAZ-01-2024 PARA EL MUNICIPIO DE SANTA MARIA TLAHUUILOLTEPEC MIXE Y LA CIENEGUILLA, HEROICA CIUDA DE EJUTLA DE CRESPO.	X		SOCIAL	GRUPO COMERCIAL EJIEM		GCE190819N39	279,000.25
ADQUISICION DE MOBILIARIO E INSTRUMENTO MEDICO PARA LA LOCALIDAD A SAN FRANCISCO EL MAGUEY,SANTIAGO LLANO GRANDE,JAMILTEPEC, DERIVADO DE SOLICITUD DE AYUDAS DIVERSAS, PRESENTADAS EN ESTA COORDINACION.	X		SOCIAL	INSUMOS MEDICOS SAN SEBASTIAN		IMS230117UN3	34,312.80
SOLICITUD DE AYUDAS DIVERSAS PRESENTADAS EN ESTA COORDINACION, PARA LA ADQUISICION DE JUGUETES PARA DIFERENTES ESCUELAS EN LA AGENCIA DE MONTOYA	X		SOCIAL	CORSALTS		COR210902EY6	32,825.00
SOLICITUD DE AYUDAS DIVERSAS PRESENTADAS EN ESTA COORDINACION,PARA LA ADQUISICION DE LAMINAS DE ACERO, DE LA INVITACION RESTRINGIDA IR-CDPAZ-04-2024	X		SOCIAL	FERROMATERIALES Y ACABADOS EN  CONCRETO MX		FAC221026EE9	348,574.20
SOLICITUD DE AYUDAS DIVERSAS PRESENTADAS EN ESTA COORDINACION,PARA LA ADQUISICION 76 CUBETAS DE PINTURA, DE LA INVITACION RESTRINGIDA IR-CDPAZ-05-2024	X		SOCIAL	INNOSCO		INN180528FT0	148,990.40
<b>TOTAL</b>							<b>997,564.59</b>



COORDINACIÓN DE DELEGADOS DE PAZ SOCIAL					
Estado de Situación Financiera Detallado - LDF					
Al 30 de junio de 2024 y al 31 de diciembre de 2023					
(PESOS)					
Concepto	30 de junio de 2024	31 de diciembre de 2023	Concepto	30 de junio de 2024	31 de diciembre de 2023
<b>ACTIVO</b>			<b>PASIVO</b>		
<b>Activo Circulante</b>			<b>Pasivo Circulante</b>		
<b>Efectivo y Equivalentes</b>	<b>124,156</b>	<b>16,097</b>	<b>Cuentas por Pagar a Corto Plazo</b>	<b>738,328</b>	<b>543,717</b>
Efectivo	124,156	16,097	Servicios Personales por Pagar a Corto Plazo	0	0
Bancos/Tesorería	0	0	Proveedores por Pagar a Corto Plazo	0	0
Bancos/Dependencias y Otros	0	0	Contratistas por Obras Públicas por Pagar a Corto Plazo	0	0
Inversiones Temporales (Hasta 3 meses)	0	0	Participaciones y Aportaciones por Pagar a Corto Plazo	0	0
Fondos con Afectación Específica	0	0	Transferencias Otorgadas por Pagar a Corto Plazo	149,293	8,258
Depósitos de Fondos de Terceros en Garantía y/o Administración	0	0	Intereses, Comisiones y Otros Gastos de la Deuda Pública por Pagar a Corto Plazo	0	0
Otros Efectivos y Equivalentes	0	0	Retenciones y Contribuciones por Pagar a Corto Plazo	267,865	443,954
<b>Derechos a Recibir Efectivo o Equivalentes</b>	<b>614,172</b>	<b>527,620</b>	Devoluciones de la Ley de Ingresos por Pagar a Corto Plazo	169	0
Inversiones Financieras de Corto Plazo	0	0	Otras Cuentas por Pagar a Corto Plazo	321,169	91,505
Cuentas por Cobrar a Corto Plazo	0	0	<b>Documentos por Pagar a Corto Plazo</b>	<b>0</b>	<b>0</b>
Deudores Diversos por Cobrar a Corto Plazo	614,172	527,620	Documentos Comerciales por Pagar a Corto Plazo	0	0
Ingresos por Recuperar a Corto Plazo	0	0	Documentos con Contratistas por Obras Públicas por Pagar a Corto Plazo	0	0
Deudores por Anticipos de la Tesorería a Corto Plazo	0	0	Otros Documentos por Pagar a Corto Plazo	0	0
Préstamos Otorgados a Corto Plazo	0	0	<b>Porción a Corto Plazo de la Deuda Pública a Largo Plazo</b>	<b>0</b>	<b>0</b>
Otros Derechos a Recibir Efectivo o Equivalentes a Corto Plazo	0	0	Porción a Corto Plazo de la Deuda Pública	0	0
<b>Derechos a Recibir Bienes o Servicios</b>	<b>0</b>	<b>0</b>	Porción a Corto Plazo de Arrendamiento Financiero	0	0
Anticipo a Proveedores por Adquisición de Bienes y Prestación de Servicios a Corto Plazo	0	0	Títulos y Valores a Corto Plazo	0	0
Anticipo a Proveedores por Adquisición de Bienes Inmuebles y Muebles a Corto Plazo	0	0	<b>Pasivos Diferidos a Corto Plazo</b>	<b>0</b>	<b>0</b>
Anticipo a Proveedores por Adquisición de Bienes Intangibles a Corto Plazo	0	0	Ingresos Cobrados por Adelantado a Corto Plazo	0	0
Anticipo a Contratistas por Obras Públicas a Corto Plazo	0	0	Intereses Cobrados por Adelantado a Corto Plazo	0	0
Otros Derechos a Recibir Bienes o Servicios a Corto Plazo	0	0	Otros Pasivos Diferidos a Corto Plazo	0	0
<b>Inventarios</b>	<b>0</b>	<b>0</b>	<b>Fondos y Bienes de Terceros en Garantía y/o Administración a Corto Plazo</b>	<b>0</b>	<b>0</b>
Inventario de Mercancías para Venta	0	0	Fondos en Garantía a Corto Plazo	0	0
Inventario de Mercancías Terminadas	0	0	Fondos en Administración a Corto Plazo	0	0
Inventario de Mercancías en Proceso de Elaboración	0	0	Fondos Contingentes a Corto Plazo	0	0
Inventario de Materias Primas, Materiales y Suministros para Producción	0	0	Fondos de Fideicomisos, Mandatos y Contratos Análogos a Corto Plazo	0	0
Bienes en Tránsito	0	0	Otros Fondos de Terceros en Garantía y/o Administración a Corto Plazo	0	0
Almacenes	0	0	Valores y Bienes en Garantía a Corto Plazo	0	0
<b>Estimación por Pérdida o Deterioro de Activos Circulantes</b>	<b>0</b>	<b>0</b>	<b>Provisiones a Corto Plazo</b>	<b>0</b>	<b>0</b>
Estimaciones para Cuentas Incobrables por Derechos a Recibir Efectivo o Equivalentes	0	0	Provisión para Demandas y Juicios a Corto Plazo	0	0
Estimación por Deterioro de Inventarios	0	0	Provisión para Contingencias a Corto Plazo	0	0
<b>Otros Activos Circulantes</b>	<b>0</b>	<b>0</b>	Otras Provisiones a Corto Plazo	0	0
Valores en Garantía	0	0	<b>Otros Pasivos a Corto Plazo</b>	<b>0</b>	<b>0</b>
Bienes en Garantía (excluye depósitos de fondos)	0	0	Ingresos por Clasificar	0	0
Bienes Derivados de Embargos, Decomisos, Aseguramientos y Dación en Pago	0	0	Recaudación por Participar	0	0
Adquisición con Fondos de Terceros	0	0	Otros Pasivos Circulantes	0	0
<b>Total de Activos Circulantes</b>	<b>738,328</b>	<b>543,717</b>	<b>Total de Pasivos Circulantes</b>	<b>738,328</b>	<b>543,717</b>
<b>Activo No Circulante</b>			<b>Pasivo No Circulante</b>		
Inversiones Financieras a Largo Plazo	0	0	Cuentas por Pagar a Largo Plazo	0	0
Derechos a Recibir Efectivo o Equivalentes a Largo Plazo	0	0	Documentos por Pagar a Largo Plazo	0	0
Bienes Inmuebles, Infraestructura y Construcciones en Proceso	0	0	Deuda Pública a Largo Plazo	0	0
Bienes Muebles	5,927,584	5,910,409	Pasivos Diferidos a Largo Plazo	0	0
Activos Intangibles	0	0	Fondos y Bienes de Terceros en Garantía y/o en Administración a Largo Plazo	0	0
Depreciación, Deterioro y Amortización Acumulada de Bienes	-4,134,854	-4,134,854	Provisiones a Largo Plazo	0	0
Activos Diferidos	0	0	<b>Total de Pasivos No Circulantes</b>	<b>0</b>	<b>0</b>
Estimación por Pérdida o Deterioro de Activos no Circulantes	0	0	<b>Total del Pasivo</b>	<b>738,328</b>	<b>543,717</b>
Otros Activos no Circulantes	0	0	<b>HACIENDA PÚBLICA/PATRIMONIO</b>		
<b>Total de Activos No Circulantes</b>	<b>1,792,730</b>	<b>1,775,555</b>	<b>Hacienda Pública/Patrimonio Contribuido</b>	<b>444,900</b>	<b>444,900</b>
<b>Total del Activo</b>	<b>2,531,058</b>	<b>2,319,273</b>	Aportaciones	0	0
			Donaciones de Capital	0	0
			Actualización de la Hacienda Pública/Patrimonio	444,900	444,900
			<b>Hacienda Pública/Patrimonio Generado</b>	<b>1,347,830</b>	<b>1,330,656</b>
			Resultados del Ejercicio (Ahorro/ Desahorro)	17,174	-916,761
			Resultados de Ejercicios Anteriores	1,330,656	2,247,417
			Revalúos	0	0
			Reservas	0	0
			Rectificaciones de Resultados de Ejercicios Anteriores	0	0
			<b>Exceso o Insuficiencia en la Actualización de la Hacienda Pública/Patrimonio</b>	<b>0</b>	<b>0</b>
			Resultado por Posición Monetaria	0	0
			Resultado por Tenencia de Activos no Monetarios	0	0
			<b>Total Hacienda Pública/Patrimonio</b>	<b>1,792,730</b>	<b>1,775,556</b>
			<b>Total del Pasivo y Hacienda Pública/Patrimonio</b>	<b>2,531,058</b>	<b>2,319,273</b>



COORDINACIÓN DE DELEGADOS DE PAZ SOCIAL			
Balance Presupuestario - LDF			
Del 1° de enero al 30 de junio de 2024			
(PESOS)			
Concepto	Estimado/ Aprobado	Devengado	Recaudado/ Pagado
<b>A. Ingresos Totales (A = A1+A2+A3)</b>	<b>28,346,652</b>	<b>14,601,433</b>	<b>14,601,433</b>
A1. Ingresos de Libre Disposición	28,346,652	14,601,433	14,601,433
A2. Transferencias Federales Etiquetadas	0	0	0
A3. Financiamiento Neto	0	0	0
<b>B. Egresos Presupuestarios<sup>1</sup> (B = B1+B2)</b>	<b>28,346,652</b>	<b>14,601,433</b>	<b>12,931,256</b>
B1. Gasto No Etiquetado (sin incluir Amortización de la Deuda Pública)	28,346,652	14,601,433	12,931,256
B2. Gasto Etiquetado (sin incluir Amortización de la Deuda Pública)	0	0	0
<b>C. Remanentes del Ejercicio Anterior (C = C1 + C2)</b>		<b>0</b>	<b>0</b>
C1. Remanentes de Ingresos de Libre Disposición aplicados en el periodo		0	0
C2. Remanentes de Transferencias Federales Etiquetadas aplicados en el periodo		0	0
<b>I. Balance Presupuestario (I = A - B + C)</b>	<b>0</b>	<b>0</b>	<b>1,670,177</b>
<b>II. Balance Presupuestario sin Financiamiento Neto (II = I - A3)</b>	<b>0</b>	<b>0</b>	<b>1,670,177</b>
<b>III. Balance Presupuestario sin Financiamiento Neto y sin Remanentes del Ejercicio Anterior (III = II - C)</b>	<b>0</b>	<b>0</b>	<b>1,670,177</b>

Concepto	Aprobado	Devengado	Pagado
<b>E. Intereses, Comisiones y Gastos de la Deuda (E = E1+E2)</b>	<b>0</b>	<b>0</b>	<b>0</b>
E1. Intereses, Comisiones y Gastos de la Deuda con Gasto No Etiquetado	0	0	0
E2. Intereses, Comisiones y Gastos de la Deuda con Gasto Etiquetado	0	0	0
<b>IV. Balance Primario (IV = III + E)</b>	<b>0</b>	<b>0</b>	<b>1,670,177</b>

Concepto	Estimado/ Aprobado	Devengado	Recaudado/ Pagado
<b>F. Financiamiento (F = F1 + F2)</b>	<b>0</b>	<b>0</b>	<b>0</b>
F1. Financiamiento con Fuente de Pago de Ingresos de Libre Disposición	0	0	0
F2. Financiamiento con Fuente de Pago de Transferencias Federales Etiquetadas	0	0	0
<b>G. Amortización de la Deuda (G = G1 + G2)</b>	<b>0</b>	<b>0</b>	<b>0</b>
G1. Amortización de la Deuda Pública con Gasto No Etiquetado	0	0	0
G2. Amortización de la Deuda Pública con Gasto Etiquetado	0	0	0
<b>A3. Financiamiento Neto (A3 = F - G)</b>	<b>0</b>	<b>0</b>	<b>0</b>

Concepto	Estimado/ Aprobado	Devengado	Recaudado/ Pagado
A1. Ingresos de Libre Disposición	28,346,652	14,601,433	14,601,433
<b>A3.1 Financiamiento Neto con Fuente de Pago de Ingresos de Libre Disposición (A3.1 = F1 - G1)</b>	<b>0</b>	<b>0</b>	<b>0</b>
F1. Financiamiento con Fuente de Pago de Ingresos de Libre Disposición	0	0	0
G1. Amortización de la Deuda Pública con Gasto No Etiquetado	0	0	0
B1. Gasto No Etiquetado (sin incluir Amortización de la Deuda Pública)	28,346,652	14,601,433	14,601,433
C1. Remanentes de Ingresos de Libre Disposición aplicados en el periodo		0	0
<b>V. Balance Presupuestario de Recursos Disponibles (V = A1 + A3.1 - B1 + C1)</b>	<b>0</b>	<b>0</b>	<b>0</b>
<b>VI. Balance Presupuestario de Recursos Disponibles sin Financiamiento Neto (VI = V - A3.1)</b>	<b>0</b>	<b>0</b>	<b>0</b>

Concepto	Estimado/ Aprobado	Devengado	Recaudado/ Pagado
A2. Transferencias Federales Etiquetadas	0	0	0
<b>A3.2 Financiamiento Neto con Fuente de Pago de Transferencias Federales Etiquetadas (A3.2 = F2 - G2)</b>	<b>0</b>	<b>0</b>	<b>0</b>
F2. Financiamiento con Fuente de Pago de Transferencias Federales	0	0	0
G2. Amortización de la Deuda Pública con Gasto Etiquetado	0	0	0
B2. Gasto Etiquetado (sin incluir Amortización de la Deuda Pública)	0	0	0
C2. Remanentes de Transferencias Federales Etiquetadas aplicados en el periodo		0	0
<b>VII. Balance Presupuestario de Recursos Etiquetados (VII = A2 + A3.2 - B2 + C2)</b>	<b>0</b>	<b>0</b>	<b>0</b>
<b>VIII. Balance Presupuestario de Recursos Etiquetados sin Financiamiento Neto (VIII = VII - A3.2)</b>	<b>0</b>	<b>0</b>	<b>0</b>

"Segundo Informe Trimestral Enero - Junio del Ejercicio 2024"

**COORDINACIÓN DE DELEGADOS DE PAZ SOCIAL**  
**Estado Analítico del Ingreso Detallado-LDF**  
**Del 1° de enero al 30 de junio de 2024**  
**(PESOS)**

Concepto	Ingreso					Diferencia
	Estimado	Ampliaciones/ (Reducciones)	Modificado	Devengado	Recaudado	
<b>Ingresos de Libre Disposición</b>						
A. Impuestos	0	0	0	0	0	0
B. Cuotas y Aportaciones de Seguridad Social	0	0	0	0	0	0
C. Contribuciones de Mejoras	0	0	0	0	0	0
D. Derechos	0	0	0	0	0	0
E. Productos	0	0	0	0	0	0
F. Aprovechamientos	0	0	0	0	0	0
G. Ingresos por Ventas de Bienes y Servicios	0	0	0	0	0	0
<b>H. Participaciones (H=h1+h2+h3+h4+h5+h6+h7+h8+h9+h10+h11)</b>	<b>0</b>	<b>0</b>	<b>0</b>	<b>0</b>	<b>0</b>	<b>0</b>
h1) Fondo General de Participaciones	0	0	0	0	0	0
h2) Fondo de Fomento Municipal	0	0	0	0	0	0
h3) Fondo de Fiscalización y Recaudación	0	0	0	0	0	0
h4) Fondo de Compensación	0	0	0	0	0	0
h5) Fondo de Extracción de Hidrocarburos	0	0	0	0	0	0
h6) Impuesto Especial Sobre Producción y Servicios	0	0	0	0	0	0
h7) 0.136% de la Recaudación Federal Participable	0	0	0	0	0	0
h8) 3.17% Sobre Extracción de Petróleo	0	0	0	0	0	0
h9) Gasolinas y Diésel	0	0	0	0	0	0
h10) Fondo del Impuesto Sobre la Renta	0	0	0	0	0	0
h11) Fondo de Estabilización de los Ingresos de las Entidades Federativas	0	0	0	0	0	0
<b>I. Incentivos Derivados de la Colaboración Fiscal (I=i1+i2+i3+i4+i5)</b>	<b>0</b>	<b>0</b>	<b>0</b>	<b>0</b>	<b>0</b>	<b>0</b>
i1) Tenencia o Uso de Vehículos	0	0	0	0	0	0
i2) Fondo de Compensación ISAN	0	0	0	0	0	0
i3) Impuesto Sobre Automóviles Nuevos	0	0	0	0	0	0
i4) Fondo de Compensación de Repecos-Intermedios	0	0	0	0	0	0
i5) Otros Incentivos Económicos	0	0	0	0	0	0
J. Transferencias	28,346,652	-69,533	28,277,119	14,601,433	14,601,433	13,675,686
K. Convenios	0	0	0	0	0	0
k1) Otros Convenios y Subsidios	0	0	0	0	0	0
<b>L. Otros Ingresos de Libre Disposición (L=l1+l2)</b>	<b>0</b>	<b>0</b>	<b>0</b>	<b>0</b>	<b>0</b>	<b>0</b>
l1) Participaciones en Ingresos Locales	0	0	0	0	0	0
l2) Otros Ingresos de Libre Disposición	0	0	0	0	0	0
<b>I. Total de Ingresos de Libre Disposición (I=A+B+C+D+E+F+G+H+I+J+K+L)</b>	<b>28,346,652</b>	<b>-69,533</b>	<b>28,277,119</b>	<b>14,601,433</b>	<b>14,601,433</b>	<b>13,675,686</b>
<b>Ingresos Excedentes de Ingresos de Libre Disposición</b>						
<b>Transferencias Federales Etiquetadas</b>						
<b>A. Aportaciones (A=a1+a2+a3+a4+a5+a6+a7+a8)</b>	<b>0</b>	<b>0</b>	<b>0</b>	<b>0</b>	<b>0</b>	<b>0</b>
a1) Fondo de Aportaciones para la Nómina Educativa y Gasto Operativo	0	0	0	0	0	0
a2) Fondo de Aportaciones para los Servicios de Salud	0	0	0	0	0	0
a3) Fondo de Aportaciones para la Infraestructura Social	0	0	0	0	0	0
a4) Fondo de Aportaciones para el Fortalecimiento de los Municipios y de las Demarcaciones Territoriales del Distrito Federal	0	0	0	0	0	0
a5) Fondo de Aportaciones Múltiples	0	0	0	0	0	0
a6) Fondo de Aportaciones para la Educación Tecnológica y de Adultos	0	0	0	0	0	0
a7) Fondo de Aportaciones para la Seguridad Pública de los Estados y del Distrito Federal	0	0	0	0	0	0
a8) Fondo de Aportaciones para el Fortalecimiento de las Entidades Federativas	0	0	0	0	0	0
<b>B. Convenios (B=b1+b2+b3+b4)</b>	<b>0</b>	<b>0</b>	<b>0</b>	<b>0</b>	<b>0</b>	<b>0</b>
b1) Convenios de Protección Social en Salud	0	0	0	0	0	0
b2) Convenios de Descentralización	0	0	0	0	0	0
b3) Convenios de Reasignación	0	0	0	0	0	0
b4) Otros Convenios y Subsidios	0	0	0	0	0	0
<b>C. Fondos Distintos de Aportaciones (C=c1+c2)</b>	<b>0</b>	<b>0</b>	<b>0</b>	<b>0</b>	<b>0</b>	<b>0</b>
c1) Fondo para Entidades Federativas y Municipios Productores de Hidrocarburos	0	0	0	0	0	0
c2) Fondo Minero	0	0	0	0	0	0
D. Transferencias, Subsidios y Subvenciones, y Pensiones y Jubilaciones	0	0	0	0	0	0
E. Otras Transferencias Federales Etiquetadas	0	0	0	0	0	0
<b>II. Total de Transferencias Federales Etiquetadas (II = A + B + C + D + E)</b>	<b>0</b>	<b>0</b>	<b>0</b>	<b>0</b>	<b>0</b>	<b>0</b>
<b>III. Ingresos Derivados de Financiamientos (III = A)</b>	<b>0</b>	<b>0</b>	<b>0</b>	<b>0</b>	<b>0</b>	<b>0</b>
A. Ingresos Derivados de Financiamientos	0	0	0	0	0	0
<b>IV. Total de Ingresos (IV = I + II + III)</b>	<b>28,346,652</b>	<b>-69,533</b>	<b>28,277,119</b>	<b>14,601,433</b>	<b>14,601,433</b>	<b>13,675,686</b>
<b>Datos Informativos</b>						
1. Ingresos Derivados de Financiamientos con Fuente de Pago de Ingresos de Libre Disposición	0	0	0	0	0	0
2. Ingresos Derivados de Financiamientos con Fuente de Pago de Transferencias Federales Etiquetadas	0	0	0	0	0	0
<b>3. Ingresos Derivados de Financiamientos (3 = 1 + 2)</b>	<b>0</b>	<b>0</b>	<b>0</b>	<b>0</b>	<b>0</b>	<b>0</b>

"Segundo Informe Trimestral Enero – Junio del Ejercicio 2024"



COORDINACIÓN DE DELEGADOS DE PAZ SOCIAL							
Informe Analítico de la Deuda Pública y Otros Pasivos - LDF							
Del 1 de enero al 30 de junio de 2024							
(PESOS)							
Denominación de la Deuda Pública y Otros Pasivos	Saldo al 31 de diciembre de 2023 (d)	Disposiciones del Periodo (e)	Amortizaciones del Periodo (f)	Revaluaciones, Reclasificaciones y Otros Ajustes (g)	Saldo Final del Periodo (h) h=d+e-f+g	Pago de Intereses del Periodo (i)	Pago de Comisiones y demás costos asociados durante el Periodo (j)
<b>1. Deuda Pública (1=A+B)</b>							
A. Corto Plazo (A=a1+a2+a3)							
a1) Instituciones de Crédito							
a2) Títulos y Valores							
a3) Arrendamientos Financieros							
B. Largo Plazo (B=b1+b2+b3)							
b1) Instituciones de Crédito							
b2) Títulos y Valores							
b3) Arrendamientos Financieros							
<b>2. Otros Pasivos</b>	543,717	20,828,789	21,023,400	0	738,328	0.00	0.00
<b>3. Total de la Deuda Pública y Otros Pasivos (3=1+2)</b>	<b>543,717</b>	<b>20,828,789</b>	<b>21,023,400</b>	<b>0</b>	<b>738,328</b>	<b>0.00</b>	<b>0.00</b>
<b>4. Deuda Contingente 1 (Informativo)</b>							
A. Deuda Contingente 1							
B. Deuda Contingente 2							
C. Deuda Contingente XX							
<b>5. Valor de Instrumentos Bono Cupón Cero 2 (Informativo)</b>							
A. Instrumento Bono Cupón Cero 1							
B. Instrumento Bono Cupón Cero 2							
C. Instrumento Bono Cupón Cero XX							

1 Se refiere a cualquier Financiamiento sin fuente o garantía de pago definida, que sea asumida de manera solidaria o subsidiaria por las Entidades Federativas con sus Municipios, organismos descentralizados y empresas de participación estatal mayoritaria y fideicomisos, locales o municipales, y por los Municipios con sus respectivos organismos descentralizados y empresas de participación municipal mayoritaria.

2 Se refiere al valor del Bono Cupón Cero que respalda el pago de los créditos asociados al mismo (Activo).

Obligaciones a Corto Plazo (k)	Monto Contratado (l)	Plazo Pactado (m)	Tasa de Interés (n)	Comisiones y Costos Relacionados (o)	Tasa Efectiva (p)
<b>6. Obligaciones a Corto Plazo (Informativo)</b>					
A. Crédito 1					
B. Crédito 2					
C. Crédito XX					

“Segundo Informe Trimestral Enero – Junio del Ejercicio 2024”

COORDINACIÓN DE DELEGADOS DE PAZ SOCIAL Informe Analítico de Obligaciones Diferentes de Financiamientos -LDF Del 1 de enero al 30 de Junio de 2024 (PESOS)										
Denominación de las Obligaciones Diferentes de Financiamiento (c )	Fecha del Contrato (d)	Fecha de inicio de operación del proyecto (e)	Fecha de vencimiento (f)	Monto de la inversión pactado (g)	Plazo pactado (h)	Monto promedio mensual del pago de la contraprestación (i)	Monto promedio mensual del pago de la contraprestación correspondiente al pago de inversión (j)	Monto pagado de la inversión al 30 de XXXX de 20XX (k)	Monto pagado de la inversión actualizado al 30 de XXXX de 20XX (l)	Saldo pendiente por pagar de la inversión al 30 de XXXX de 20XX (m = g - l)
<b>A. Asociaciones Público Privadas (APP's) (A=a+b+c+d)</b> a) APP 1 b) APP 2 c) APP 3 d) APP XX										
<b>B. Otros Instrumentos (B=a+b+c+d)</b> a) Otro Instrumento 1 b) Otro Instrumento 2 c) Otro Instrumento 3 d) Otro Instrumento XX										
<b>C. Total de Obligaciones Diferentes de Financiamiento (C=A+B)</b>										

No aplica

**COORDINACIÓN DE DELEGADOS DE PAZ SOCIAL**  
**Estado Analítico del Ejercicio del Presupuesto de Egresos Detallado - LDF**  
**Clasificación por Objeto del Gasto (Capítulo y Concepto)**  
**Del 1 de enero al 30 de junio de 2024**  
**(PESOS)**

Concepto	Egresos					Subejercicio
	Aprobado	Ampliaciones/ (Reducciones)	Modificado	Devengado	Pagado	
<b>I. Gasto No Etiquetado (I=A+B+C+D+E+F+G+H+I)</b>	<b>28,346,652</b>	<b>-69,533</b>	<b>28,277,119</b>	<b>14,601,433</b>	<b>12,931,257</b>	<b>13,675,686</b>
A. Servicios Personales (A=a1+a2+a3+a4+a5+a6+a7)	0	0	0	0	0	0
a1) Remuneraciones al Personal de Carácter Permanente	0	0	0	0	0	0
a2) Remuneraciones al Personal de Carácter Transitorio	0	0	0	0	0	0
a3) Remuneraciones Adicionales y Especiales	0	0	0	0	0	0
a4) Seguridad Social	0	0	0	0	0	0
a5) Otras Prestaciones Sociales y Económicas	0	0	0	0	0	0
a6) Previsiones	0	0	0	0	0	0
a7) Pago de Estímulos a Servidores Públicos	0	0	0	0	0	0
B. Materiales y Suministros (B=b1+b2+b3+b4+b5+b6+b7+b8+b9)	0	0	0	0	0	0
b1) Materiales de Administración, Emisión de Documentos y Artículos Oficiales	0	0	0	0	0	0
b2) Alimentos y Utensilios	0	0	0	0	0	0
b3) Materias Primas y Materiales de Producción y Comercialización	0	0	0	0	0	0
b4) Materiales y Artículos de Construcción y de Reparación	0	0	0	0	0	0
b5) Productos Químicos, Farmacéuticos y de Laboratorio	0	0	0	0	0	0
b6) Combustibles, Lubricantes y Aditivos	0	0	0	0	0	0
b7) Vestuario, Blancos, Prendas de Protección y Artículos Deportivos	0	0	0	0	0	0
b8) Materiales y Suministros Para Seguridad	0	0	0	0	0	0
b9) Herramientas, Refacciones y Accesorios Menores	0	0	0	0	0	0
C. Servicios Generales (C=c1+c2+c3+c4+c5+c6+c7+c8+c9)	0	0	0	0	0	0
c1) Servicios Básicos	0	0	0	0	0	0
c2) Servicios de Arrendamiento	0	0	0	0	0	0
c3) Servicios Profesionales, Científicos, Técnicos y Otros Servicios	0	0	0	0	0	0
c4) Servicios Financieros, Bancarios y Comerciales	0	0	0	0	0	0
c5) Servicios de Instalación, Reparación, Mantenimiento y Conservación	0	0	0	0	0	0
c6) Servicios de Comunicación Social y Publicidad	0	0	0	0	0	0
c7) Servicios de Traslado y Viáticos	0	0	0	0	0	0
c8) Servicios Oficiales	0	0	0	0	0	0
c9) Otros Servicios Generales	0	0	0	0	0	0
D. Transferencias, Asignaciones, Subsidios y Otras Ayudas (D=d1+d2+d3+d4+d5+d6+d7+d8+d9)	<b>28,346,652</b>	<b>-94,983</b>	<b>28,251,669</b>	<b>14,575,983</b>	<b>12,905,805</b>	<b>13,675,686</b>
d1) Transferencias Internas y Asignaciones al Sector Público	26,346,652	-94,983	26,251,669	13,578,418	11,908,241	12,673,251
d2) Transferencias al Resto del Sector Público	0	0	0	0	0	0
d3) Subsidios y Subvenciones	0	0	0	0	0	0
d4) Ayudas Sociales	2,000,000	0	2,000,000	997,565	997,565	1,002,435
d5) Pensiones y Jubilaciones	0	0	0	0	0	0
d6) Transferencias a Fideicomisos, Mandatos y Otros Análogos	0	0	0	0	0	0
d7) Transferencias a la Seguridad Social	0	0	0	0	0	0
d8) Donativos	0	0	0	0	0	0
d9) Transferencias al Exterior	0	0	0	0	0	0
E. Bienes Muebles, Inmuebles e Intangibles (E=e1+e2+e3+e4+e5+e6+e7+e8+e9)	<b>0</b>	<b>25,450</b>	<b>25,450</b>	<b>25,450</b>	<b>25,450</b>	<b>0</b>
e1) Mobiliario y Equipo de Administración	0	8,276	8,276	8,276	8,276	0
e2) Mobiliario y Equipo Educativo y Recreativo	0	17,174	17,174	17,174	17,174	0
e3) Equipo e Instrumental Médico y de Laboratorio	0	0	0	0	0	0
e4) Vehículos y Equipo de Transporte	0	0	0	0	0	0
e5) Equipo de Defensa y Seguridad	0	0	0	0	0	0
e6) Maquinaria, Otros Equipos y Herramientas	0	0	0	0	0	0
e7) Activos Biológicos	0	0	0	0	0	0
e8) Bienes Inmuebles	0	0	0	0	0	0
e9) Activos Intangibles	0	0	0	0	0	0
F. Inversión Pública (F=f1+f2+f3)	0	0	0	0	0	0
f1) Obra Pública en Bienes de Dominio Público	0	0	0	0	0	0
f2) Obra Pública en Bienes Propios	0	0	0	0	0	0
f3) Proyectos Productivos y Acciones de Fomento	0	0	0	0	0	0
G. Inversiones Financieras y Otras Provisiones (G=g1+g2+g3+g4+g5+g6+g7)	0	0	0	0	0	0
g1) Inversiones Para el Fomento de Actividades Productivas	0	0	0	0	0	0
g2) Acciones y Participaciones de Capital	0	0	0	0	0	0
g3) Compra de Títulos y Valores	0	0	0	0	0	0
g4) Concesión de Préstamos	0	0	0	0	0	0
g5) Inversiones en Fideicomisos, Mandatos y Otros Análogos	0	0	0	0	0	0
Fideicomiso de Desastres Naturales (Informativo)	0	0	0	0	0	0
g6) Otras Inversiones Financieras	0	0	0	0	0	0
g7) Provisiones para Contingencias y Otras Erogaciones Especiales	0	0	0	0	0	0
H. Participaciones y Aportaciones (H=h1+h2+h3)	0	0	0	0	0	0
h1) Participaciones	0	0	0	0	0	0
h2) Aportaciones	0	0	0	0	0	0
h3) Convenios	0	0	0	0	0	0
I. Deuda Pública (I=i1+i2+i3+i4+i5+i6+i7)	0	0	0	0	0	0
i1) Amortización de la Deuda Pública	0	0	0	0	0	0
i2) Intereses de la Deuda Pública	0	0	0	0	0	0
i3) Comisiones de la Deuda Pública	0	0	0	0	0	0
i4) Gastos de la Deuda Pública	0	0	0	0	0	0
i5) Costo por Coberturas	0	0	0	0	0	0
i6) Apoyos Financieros	0	0	0	0	0	0
i7) Adeudos de Ejercicios Fiscales Anteriores (ADEFAS)	0	0	0	0	0	0

"Segundo Informe Trimestral Enero – Junio del Ejercicio 2024"

Concepto	Egresos					Subejercicio
	Aprobado	Ampliaciones/ (Reducciones)	Modificado	Devengado	Pagado	
<b>II. Gasto Etiquetado (II=A+B+C+D+E+F+G+H+I)</b>	<b>0</b>	<b>0</b>	<b>0</b>	<b>0</b>	<b>0</b>	<b>0</b>
A. Servicios Personales (A=a1+a2+a3+a4+a5+a6+a7)	0	0	0	0	0	0
a1) Remuneraciones al Personal de Carácter Permanente	0	0	0	0	0	0
a2) Remuneraciones al Personal de Carácter Transitorio	0	0	0	0	0	0
a3) Remuneraciones Adicionales y Especiales	0	0	0	0	0	0
a4) Seguridad Social	0	0	0	0	0	0
a5) Otras Prestaciones Sociales y Económicas	0	0	0	0	0	0
a6) Previsiones	0	0	0	0	0	0
a7) Pago de Estímulos a Servidores Públicos	0	0	0	0	0	0
B. Materiales y Suministros (B=b1+b2+b3+b4+b5+b6+b7+b8+b9)	0	0	0	0	0	0
b1) Materiales de Administración, Emisión de Documentos y Artículos Oficiales	0	0	0	0	0	0
b2) Alimentos y Utensilios	0	0	0	0	0	0
b3) Materias Primas y Materiales de Producción y Comercialización	0	0	0	0	0	0
b4) Materiales y Artículos de Construcción y de Reparación	0	0	0	0	0	0
b5) Productos Químicos, Farmacéuticos y de Laboratorio	0	0	0	0	0	0
b6) Combustibles, Lubricantes y Aditivos	0	0	0	0	0	0
b7) Vestuario, Blancos, Prendas de Protección y Artículos Deportivos	0	0	0	0	0	0
b8) Materiales y Suministros Para Seguridad	0	0	0	0	0	0
b9) Herramientas, Refacciones y Accesorios Menores	0	0	0	0	0	0
C. Servicios Generales (C=c1+c2+c3+c4+c5+c6+c7+c8+c9)	0	0	0	0	0	0
c1) Servicios Básicos	0	0	0	0	0	0
c2) Servicios de Arrendamiento	0	0	0	0	0	0
c3) Servicios Profesionales, Científicos, Técnicos y Otros Servicios	0	0	0	0	0	0
c4) Servicios Financieros, Bancarios y Comerciales	0	0	0	0	0	0
c5) Servicios de Instalación, Reparación, Mantenimiento y Conservación	0	0	0	0	0	0
c6) Servicios de Comunicación Social y Publicidad	0	0	0	0	0	0
c7) Servicios de Traslado y Viáticos	0	0	0	0	0	0
c8) Servicios Oficiales	0	0	0	0	0	0
c9) Otros Servicios Generales	0	0	0	0	0	0
D. Transferencias, Asignaciones, Subsidios y Otras Ayudas (D=d1+d2+d3+d4+d5+d6+d7+d8+d9)	0	0	0	0	0	0
d1) Transferencias Internas y Asignaciones al Sector Público	0	0	0	0	0	0
d2) Transferencias al Resto del Sector Público	0	0	0	0	0	0
d3) Subsidios y Subvenciones	0	0	0	0	0	0
d4) Ayudas Sociales	0	0	0	0	0	0
d5) Pensiones y Jubilaciones	0	0	0	0	0	0
d6) Transferencias a Fideicomisos, Mandatos y Otros Análogos	0	0	0	0	0	0
d7) Transferencias a la Seguridad Social	0	0	0	0	0	0
d8) Donativos	0	0	0	0	0	0
d9) Transferencias al Exterior	0	0	0	0	0	0
E. Bienes Muebles, Inmuebles e Intangibles (E=e1+e2+e3+e4+e5+e6+e7+e8+e9)	0	0	0	0	0	0
e1) Mobiliario y Equipo de Administración	0	0	0	0	0	0
e2) Mobiliario y Equipo Educativo y Recreativo	0	0	0	0	0	0
e3) Equipo e Instrumental Médico y de Laboratorio	0	0	0	0	0	0
e4) Vehículos y Equipo de Transporte	0	0	0	0	0	0
e5) Equipo de Defensa y Seguridad	0	0	0	0	0	0
e6) Maquinaria, Otros Equipos y Herramientas	0	0	0	0	0	0
e7) Activos Biológicos	0	0	0	0	0	0
e8) Bienes Inmuebles	0	0	0	0	0	0
e9) Activos Intangibles	0	0	0	0	0	0
F. Inversión Pública (F=f1+f2+f3)	0	0	0	0	0	0
f1) Obra Pública en Bienes de Dominio Público	0	0	0	0	0	0
f2) Obra Pública en Bienes Propios	0	0	0	0	0	0
f3) Proyectos Productivos y Acciones de Fomento	0	0	0	0	0	0
G. Inversiones Financieras y Otras Provisiones (G=g1+g2+g3+g4+g5+g6+g7)	0	0	0	0	0	0
g1) Inversiones Para el Fomento de Actividades Productivas	0	0	0	0	0	0
g2) Acciones y Participaciones de Capital	0	0	0	0	0	0
g3) Compra de Títulos y Valores	0	0	0	0	0	0
g4) Concesión de Préstamos	0	0	0	0	0	0
g5) Inversiones en Fideicomisos, Mandatos y Otros Análogos	0	0	0	0	0	0
Fideicomiso de Desastres Naturales (Informativo)	0	0	0	0	0	0
g6) Otras Inversiones Financieras	0	0	0	0	0	0
g7) Provisiones para Contingencias y Otras Erogaciones Especiales	0	0	0	0	0	0
H. Participaciones y Aportaciones (H=h1+h2+h3)	0	0	0	0	0	0
h1) Participaciones	0	0	0	0	0	0
h2) Aportaciones	0	0	0	0	0	0
h3) Convenios	0	0	0	0	0	0
I. Deuda Pública (I=i1+i2+i3+i4+i5+i6+i7)	0	0	0	0	0	0
i1) Amortización de la Deuda Pública	0	0	0	0	0	0
i2) Intereses de la Deuda Pública	0	0	0	0	0	0
i3) Comisiones de la Deuda Pública	0	0	0	0	0	0
i4) Gastos de la Deuda Pública	0	0	0	0	0	0
i5) Costo por Coberturas	0	0	0	0	0	0
i6) Apoyos Financieros	0	0	0	0	0	0
i7) Adeudos de Ejercicios Fiscales Anteriores (ADEFAS)	0	0	0	0	0	0
<b>III. Total de Egresos (III = I + II)</b>	<b>28,346,652</b>	<b>-69,533</b>	<b>28,277,119</b>	<b>14,601,433</b>	<b>12,931,257</b>	<b>13,675,686</b>

"Segundo Informe Trimestral Enero – Junio del Ejercicio 2024"

<b>COORDINACIÓN DE DELEGADOS DE PAZ SOCIAL</b> <b>Estado Analítico del Ejercicio del Presupuesto de Egresos Detallado - LDF</b> <b>Clasificación Administrativa</b> <b>Del 1 de enero al 30 de junio de 2024</b> <b>(PESOS)</b>						
Concepto	Egresos					Subejercicio
	Aprobado	Ampliaciones/ (Reducciones)	Modificado	Devengado	Pagado	
<b>I. Gasto No Etiquetado (I=A)</b>	<b>28,346,652</b>	<b>-69,533</b>	<b>28,277,119</b>	<b>14,601,433</b>	<b>12,931,256</b>	<b>13,675,686</b>
A. COORDINACIÓN DE DELEGADOS DE PAZ SOCIAL	28,346,652	-69,533	28,277,119	14,601,433	12,931,256	13,675,686
<b>II. Gasto Etiquetado (II=A)</b>	<b>0</b>	<b>0</b>	<b>0</b>	<b>0</b>	<b>0</b>	<b>0</b>
A. COORDINACIÓN DE DELEGADOS DE PAZ SOCIAL	0	0	0	0	0	0
<b>III. Total de Egresos (III = I + II)</b>	<b>28,346,652</b>	<b>-69,533</b>	<b>28,277,119</b>	<b>14,601,433</b>	<b>12,931,256</b>	<b>13,675,686</b>

“Segundo Informe Trimestral Enero – Junio del Ejercicio 2024”

**COORDINACIÓN DE DELEGADOS DE PAZ SOCIAL**  
**Estado Analítico del Ejercicio del Presupuesto de Egresos Detallado - LDF**  
**Clasificación Funcional (Finalidad y Función)**  
**Del 1 de enero al 30 de junio de 2024**  
**(PESOS)**

Concepto	Egresos					Subejercicio
	Aprobado	Ampliaciones/ (Reducciones)	Modificado	Devengado	Pagado	
<b>I. Gasto No Etiquetado (I=A+B+C+D)</b>	<b>28,346,652</b>	<b>-69,533</b>	<b>28,277,119</b>	<b>14,601,433</b>	<b>12,931,256</b>	<b>13,675,686</b>
<b>A. Gobierno (A=a1+a2+a3+a4+a5+a6+a7+a8)</b>	<b>0</b>	<b>0</b>	<b>0</b>	<b>0</b>	<b>0</b>	<b>0</b>
a1) Legislación	0	0	0	0	0	0
a2) Justicia	0	0	0	0	0	0
a3) Coordinación de la Política de Gobierno	0	0	0	0	0	0
a4) Relaciones Exteriores	0	0	0	0	0	0
a5) Asuntos Financieros y Hacendarios	0	0	0	0	0	0
a6) Seguridad Nacional	0	0	0	0	0	0
a7) Asuntos de Orden Público y de Seguridad Interior	0	0	0	0	0	0
a8) Otros Servicios Generales	0	0	0	0	0	0
<b>B. Desarrollo Social (B=b1+b2+b3+b4+b5+b6+b7)</b>	<b>28,346,652</b>	<b>-69,533</b>	<b>28,277,119</b>	<b>14,601,433</b>	<b>12,931,256</b>	<b>13,675,686</b>
b1) Protección Ambiental	0	0	0	0	0	0
b2) Vivienda y Servicios a la Comunidad	28,346,652	-69,533	28,277,119	14,601,433	12,931,256	13,675,686
b3) Salud	0	0	0	0	0	0
b4) Recreación, Cultura y Otras Manifestaciones Sociales	0	0	0	0	0	0
b5) Educación	0	0	0	0	0	0
b6) Protección Social	0	0	0	0	0	0
b7) Otros Asuntos Sociales	0	0	0	0	0	0
<b>C. Desarrollo Económico (C=c1+c2+c3+c4+c5+c6+c7+c8+c9)</b>	<b>0</b>	<b>0</b>	<b>0</b>	<b>0</b>	<b>0</b>	<b>0</b>
c1) Asuntos Económicos, Comerciales y Laborales en	0	0	0	0	0	0
c2) Agropecuaria, Silvicultura, Pesca y Caza	0	0	0	0	0	0
c3) Combustibles y Energía	0	0	0	0	0	0
c4) Minería, Manufacturas y Construcción	0	0	0	0	0	0
c5) Transporte	0	0	0	0	0	0
c6) Comunicaciones	0	0	0	0	0	0
c7) Turismo	0	0	0	0	0	0
c8) Ciencia, Tecnología e Innovación	0	0	0	0	0	0
c9) Otras Industrias y Otros Asuntos Económicos	0	0	0	0	0	0
<b>D. Otras No Clasificadas en Funciones Anteriores (D=d1+d2+d3+d4)</b>	<b>0</b>	<b>0</b>	<b>0</b>	<b>0</b>	<b>0</b>	<b>0</b>
d1) Transacciones de la Deuda Pública / Costo Financiero de la Deuda	0	0	0	0	0	0
d2) Transferencias, Participaciones y Aportaciones Entre Diferentes Niveles y Órdenes de Gobierno	0	0	0	0	0	0
d3) Saneamiento del Sistema Financiero	0	0	0	0	0	0
d4) Adeudos de Ejercicios Fiscales Anteriores	0	0	0	0	0	0
<b>II: Gasto Etiquetado (II=A+B+C+D)</b>	<b>0</b>	<b>0</b>	<b>0</b>	<b>0</b>	<b>0</b>	<b>0</b>
<b>A. Gobierno (A=a1+a2+a3+a4+a5+a6+a7+a8)</b>	<b>0</b>	<b>0</b>	<b>0</b>	<b>0</b>	<b>0</b>	<b>0</b>
a1) Legislación	0	0	0	0	0	0
a2) Justicia	0	0	0	0	0	0
a3) Coordinación de la Política de Gobierno	0	0	0	0	0	0
a4) Relaciones Exteriores	0	0	0	0	0	0
a5) Asuntos Financieros y Hacendarios	0	0	0	0	0	0
a6) Seguridad Nacional	0	0	0	0	0	0
a7) Asuntos de Orden Público y de Seguridad Interior	0	0	0	0	0	0
a8) Otros Servicios Generales	0	0	0	0	0	0
<b>B. Desarrollo Social (B=b1+b2+b3+b4+b5+b6+b7)</b>	<b>0</b>	<b>0</b>	<b>0</b>	<b>0</b>	<b>0</b>	<b>0</b>
b1) Protección Ambiental	0	0	0	0	0	0
b2) Vivienda y Servicios a la Comunidad	0	0	0	0	0	0
b3) Salud	0	0	0	0	0	0
b4) Recreación, Cultura y Otras Manifestaciones Sociales	0	0	0	0	0	0
b5) Educación	0	0	0	0	0	0
b6) Protección Social	0	0	0	0	0	0
b7) Otros Asuntos Sociales	0	0	0	0	0	0
<b>C. Desarrollo Económico (C=c1+c2+c3+c4+c5+c6+c7+c8+c9)</b>	<b>0</b>	<b>0</b>	<b>0</b>	<b>0</b>	<b>0</b>	<b>0</b>
c1) Asuntos Económicos, Comerciales y Laborales en	0	0	0	0	0	0
c2) Agropecuaria, Silvicultura, Pesca y Caza	0	0	0	0	0	0
c3) Combustibles y Energía	0	0	0	0	0	0
c4) Minería, Manufacturas y Construcción	0	0	0	0	0	0
c5) Transporte	0	0	0	0	0	0
c6) Comunicaciones	0	0	0	0	0	0
c7) Turismo	0	0	0	0	0	0
c8) Ciencia, Tecnología e Innovación	0	0	0	0	0	0
c9) Otras Industrias y Otros Asuntos Económicos	0	0	0	0	0	0
<b>D. Otras No Clasificadas en Funciones Anteriores (D=d1+d2+d3+d4)</b>	<b>0</b>	<b>0</b>	<b>0</b>	<b>0</b>	<b>0</b>	<b>0</b>
d1) Transacciones de la Deuda Pública / Costo Financiero de la Deuda	0	0	0	0	0	0
d2) Transferencias, Participaciones y Aportaciones Entre Diferentes Niveles y Órdenes de Gobierno	0	0	0	0	0	0
d3) Saneamiento del Sistema Financiero	0	0	0	0	0	0
d4) Adeudos de Ejercicios Fiscales Anteriores	0	0	0	0	0	0
<b>III. Total de Egresos (III = I + II)</b>	<b>28,346,652</b>	<b>-69,533</b>	<b>28,277,119</b>	<b>14,601,433</b>	<b>12,931,256</b>	<b>13,675,686</b>

"Segundo Informe Trimestral Enero - Junio del Ejercicio 2024"

**COORDINACIÓN DE DELEGADOS DE PAZ SOCIAL**  
**Estado Analítico del Ejercicio del Presupuesto de Egresos Detallado - LDF**  
**Clasificación de Servicios Personales por Categoría**  
**Del 1° de enero al 30 de junio de 2024**  
**(PESOS)**

Concepto	Egresos					Subejercicio
	Aprobado	Ampliaciones/ (Reducciones)	Modificado	Devengado	Pagado	
<b>I. Gasto No Etiquetado (I=A+B+C+D+E+F)</b>	<b>16,802,939</b>	<b>-49,082</b>	<b>16,753,858</b>	<b>8,736,115</b>	<b>7,555,475</b>	<b>8,017,743</b>
A. Personal Administrativo	16,802,939	-49,082	16,753,858	8,736,115	7,555,475	8,017,743
B. Magisterio	0	0	0	0	0	0
C. Servicios de Salud (C=c1+c2)	0	0	0	0	0	0
c1) Personal Administrativo	0	0	0	0	0	0
c2) Personal Médico, paramédico y afín	0	0	0	0	0	0
D. Seguridad Pública	0	0	0	0	0	0
E. Gastos asociados a la implementación de nuevas leyes federales o reformas a las mismas (E=e1+e2)	0	0	0	0	0	0
e1) Nombre del Programa o Ley 1	0	0	0	0	0	0
e2) Nombre del Programa o Ley 2	0	0	0	0	0	0
F. Sentencias laborales definitivas	0	0	0	0	0	0
<b>II. Gasto Etiquetado (I=A+B+C+D+E+F)</b>	<b>0</b>	<b>0</b>	<b>0</b>	<b>0</b>	<b>0</b>	<b>0</b>
A. Personal Administrativo	0	0	0	0	0	0
B. Magisterio	0	0	0	0	0	0
C. Servicios de Salud (C=c1+c2)	0	0	0	0	0	0
c1) Personal Administrativo	0	0	0	0	0	0
c2) Personal Médico, paramédico y afín	0	0	0	0	0	0
D. Seguridad Pública	0	0	0	0	0	0
E. Gastos asociados a la implementación de nuevas leyes federales o reformas a las mismas (E=e1+e2)	0	0	0	0	0	0
e1) Nombre del Programa o Ley 1	0	0	0	0	0	0
e2) Nombre del Programa o Ley 2	0	0	0	0	0	0
F. Sentencias laborales definitivas	0	0	0	0	0	0
<b>III. Total de Gasto en Servicios Personales (III = I + II)</b>	<b>16,802,939</b>	<b>-49,082</b>	<b>16,753,858</b>	<b>8,736,115</b>	<b>7,555,475</b>	<b>8,017,743</b>

"Segundo Informe Trimestral Enero – Junio del Ejercicio 2024"

COORDINACIÓN DE DELEGADOS DE PAZ SOCIAL					
del 1o. De enero al 30 de junio de 2024					
Informe sobre Estudios Actuariales - LDF					
	Pensiones y jubilaciones	Salud	Riesgos de trabajo	Invalidez y vida	Otras prestaciones sociales
<b>Tipo de Sistema</b> Prestación laboral o Fondo general para trabajadores del estado o Beneficio definido, Contribución definida o Mixto  <b>Población afiliada</b> Activos Edad máxima Edad mínima Edad promedio Pensionados y Jubilados Edad máxima Edad mínima Edad promedio Beneficiarios Promedio de años de servicio (trabajadores activos) Aportación individual al plan de pensión como % del salario Aportación del ente público al plan de pensión como % del salario Crecimiento esperado de los pensionados y jubilados (como %) Crecimiento esperado de los activos (como %) Edad de Jubilación o Pensión Esperanza de vida  <b>Ingresos del Fondo</b> Ingresos Anuales al Fondo de Pensiones  <b>Nómina anual</b> Activos Pensionados y Jubilados Beneficiarios de Pensionados y Jubilados  <b>Monto mensual por pensión</b> Máximo Mínimo Promedio  <b>Monto de la reserva</b>  <b>Valor presente de las obligaciones</b> Pensiones y Jubilaciones en curso de pago Generación actual Generaciones futuras  <b>Valor presente de las contribuciones asociadas a los sueldos futuros de cotización</b> Generación actual Generaciones futuras  <b>Valor presente de aportaciones futuras</b> Generación actual Generaciones futuras Otros Ingresos  <b>Déficit/superávit actuarial</b> Generación actual Generaciones futuras  <b>Periodo de suficiencia</b> Año de descapitalización Tasa de rendimiento  <b>Estudio actuarial</b> Año de elaboración del estudio actuarial Empresa que elaboró el estudio actuarial					

No aplica





GOBIERNO DEL ESTADO  
DE OAXACA

# **TELEBACHILLERATO COMUNITARIO DEL ESTADO DE OAXACA**

**(Entidades Paraestatales y Fideicomisos No Empresariales y No Financieros)**



GOBIERNO DEL ESTADO  
DE OAXACA



**TELEBACHILLERATO COMUNITARIO**  
TELEBACHILLERATO COMUNITARIO

**INFORME DE RESULTADOS GENERALES  
ENERO A JUNIO DE 2024  
UR 563. TELEBACHILLERATO COMUNITARIO DEL  
ESTADO DE OAXACA**

El Telebachillerato Comunitario es un Subsistema Educativo creado por la Secretaría de Educación Pública (SEP) para ofrecer servicios de Educación Media Superior a comunidades rurales e indígenas, a comunidades más apartadas del país y catalogadas como de Alta y Muy Alta Marginación. Actualmente, este Subsistema en el Estado de Oaxaca cuenta con 99 planteles distribuidos territorialmente en todas las regiones del Estado, siendo esta una cobertura educativa que permite la atención de un total de 81 municipios en la entidad.



La Dirección General de Telebachilleratos Comunitarios del Estado de Oaxaca (TEBCEO) fue creada por acuerdo del 6 de abril de 2019 como un organismo descentralizado con fundamento en el Periódico Oficial SEC14-02DA-2019-04-06.

**MISIÓN**

Es una Institución enfocada a impartir educación de calidad en el Nivel Medio Superior, ofertando un servicio educativo en sus diferentes modalidades que permita el desarrollo integral de los estudiantes, con un enfoque humanista, propedéutico y de formación para el trabajo fomentando los valores universales académicos, deportivos, sociales y culturales y consolidándose como una de las mejores opciones educativas del estado.

**VISIÓN**

Ser un bachillerato comunitario de compromiso social, que sea un medio auténtico de transformación de los pueblos y comunidades rurales de la entidad oaxaqueña.



GOBIERNO DEL ESTADO  
DE OAXACA



**TELEBACHILLERATO COMUNITARIO**  
TELEBACHILLERATO COMUNITARIO

## **OBJETIVO**

De acuerdo con su Decreto de Creación, el TEBCEO tiene como objeto impartir e impulsar la educación media superior de tipo bachillerato general, tendiente al desarrollo armónico del ser humano, garantizando la calidad en la educación, el máximo logro de aprendizaje en los educandos de las distintas comunidades en donde se encuentren instalados planteles de Telebachillerato Comunitario, esto alineado a lo dispuesto por el artículo 3º de la Constitución Política de los Estados Unidos Mexicanos, la Ley General de Educación, la Ley General del Servicio Profesional Docente y demás ordenamientos vigentes que regulen la materia educativa y sus reglamentos. Sus servicios se ofrecen en el marco del Convenio de Apoyo Financiero suscrito por la Secretaría de Educación Pública y el Gobierno del Estado Libre y Soberano del Estado de Oaxaca.

Para alcanzar el objeto principal, el TEBCEO tiene las siguientes atribuciones:

- I) Ofrece, imparte y promueve la educación de nivel bachillerato en las localidades del Estado, bajo la modalidad escolarizada, utilizando recursos didácticos y tecnológicos que faciliten el desarrollo de las competencias establecidas en los Planes y Programas de Estudio vigentes;
- II) Aplica los Planes y Programas de Estudio que deriven del Gobierno Federal, del Estado o de ambos, procurando su mejoramiento permanente con el fin de ofrecer educación pertinente y de calidad;
- III) Promueve y desarrolla en los educandos conocimientos, actitudes y habilidades productivas de acuerdo a su entorno, mediante el uso y aplicación de métodos en pleno desarrollo y el mejoramiento de su Región, Estado o País;
- IV) Impulsa que el educando logre adquirir y desarrollar las competencias que requiere el perfil de egreso de nivel medio superior, para su inclusión a la sociedad;
- V) Difunde y promueve entre los educandos las actividades culturales en todas sus expresiones tomando en cuenta las costumbres de su localidad;
- VI) Orienta a los educandos hacia una participación creativa en la economía y el desarrollo sustentable de su comunidad o región;
- VII) Impulsa convenios de cooperación y coordinación académica, administrativa y de superación profesional con otras instituciones oficiales, descentralizadas o particulares, de tipo educativo, afines con su objetivo;
- VIII) Acredita y certifica estudios de Bachillerato General impartidos dentro del TEBCEO; y
- IX) Las demás necesarias para el funcionamiento del TEBCEO.



GOBIERNO DEL ESTADO  
DE OAXACA



**TELEBACHILLERATO COMUNITARIO**  
TELEBACHILLERATO COMUNITARIO

Estudiantes atendidos. Para el semestre 2023-B se tuvo un total de 1042 estudiantes egresados de los 99 planteles del telebachillerato comunitario del estado de Oaxaca. En ese mismo semestre, se contó con un total de 1605 estudiantes de nuevo ingreso, los cuales en su mayoría provienen de las telesecundarias de sus comunidades. En términos generales, para el año 2023, se contó con una matrícula de alumnos de primer semestre: 1605, tercer semestre 1473 y quinto semestre 1248, distribuidos en los 99 planteles del TEBCEO abarcando las 8 regiones del estado.

El telebachillerato comunitario del estado de Oaxaca, cuenta con una platilla autorizada de 297 docentes, de los cuales 99 se catalogan como responsables de plantel, estos docentes responsables cuentan con una carga horaria de 20 horas frente a grupo y 10 horas para el desarrollo de sus actividades administrativas y de gestión.

El 22 de diciembre de 2023, en compañía de la Secretaría de Educación Pública, se firmó el convenio entre representantes de la empresa IMV JRmovil para dar cobertura a 50 planteles del Telebachillerato Comunitario del Estado de Oaxaca con el Internet para el Bienestar.

Con fecha diez de octubre del año dos mil veintitrés. Se realizó la presentación del proyecto de Procedimientos para la interposición de las quejas y/o denuncias del Comité de Ética y Prevención de Conflictos de Interés s con el objetivo de que los integrantes del Comité de ética cuenten con las herramientas para el cumplimiento de sus acciones.

**MTRO. FILEMÓN BERNARDO HERNÁNDEZ**  
**DIRECTOR GENERAL DEL TELEBACHILLERATO**  
**COMUNITARIO DEL ESTADO DE OAXACA**





GOBIERNO DEL ESTADO  
DE OAXACA



**TELEBACHILLERATO COMUNITARIO**  
TELEBACHILLERATO COMUNITARIO

# II. INFORMACIÓN CONTABLE

"Segundo Informe Trimestral enero – junio del Ejercicio 2024"



Gobierno del Estado de Oaxaca  
UR: 563 - TELEBACHILLERATO COMUNITARIO DEL ESTADO DE OAXACA



Estado de Actividades  
Del 1° de enero al 30 de junio de 2024 y 2023  
(Cifras en Pesos)

CONCEPTO	2024	2023
<b>INGRESOS Y OTROS BENEFICIOS</b>		
<b>INGRESOS DE GESTIÓN</b>	0	0
IMPUESTOS	0	0
CUOTAS Y APORTACIONES DE SEGURIDAD SOCIAL	0	0
CONTRIBUCIONES DE MEJORAS	0	0
DERECHOS	0	0
PRODUCTOS	0	0
APROVECHAMIENTOS	0	0
INGRESOS POR VENTA DE BIENES Y PRESTACIÓN DE SERVICIOS	0	0
<b>PARTICIPACIONES, APORTACIONES, CONVENIOS, INCENTIVOS DERIVADOS DE LA COLABORACIÓN FIS CAL, FONDOS DISTINTOS DE APORTACIONES, TRANSFERENCIAS, ASIGNACIONES, SUBSIDIOS Y SUBV</b>	47,485,170	41,577,849
<b>PARTICIPACIONES, APORTACIONES, CONVENIOS, INCENTIVOS DERIVADOS DE LA COLABORACIÓN FIS CAL Y FONDOS DISTINTOS DE APORTACIONES</b>	0	0
<b>TRANSFERENCIAS, ASIGNACIONES, SUBSIDIOS Y SUBVENCIONES, Y PENSIONES Y JUBILACIONES</b>	47,485,170	41,577,849
<b>OTROS INGRESOS Y BENEFICIOS</b>	0	0
INGRESOS FINANCIEROS	0	0
INCREMENTO POR VARIACIÓN DE INVENTARIOS	0	0
DISMINUCIÓN DEL EXCESO DE ESTIMACIONES POR PÉRDIDA O DETERIORO U OBSOLESCENCIA	0	0
DISMINUCIÓN DEL EXCESO DE PROVISIONES	0	0
OTROS INGRESOS Y BENEFICIOS VARIOS	0	0
<b>TOTAL DE INGRESOS Y OTROS BENEFICIOS</b>	47,485,170	41,577,849
<b>GASTOS Y OTRAS PÉRDIDAS</b>		
<b>GASTOS DE FUNCIONAMIENTO</b>	0	0
SERVICIOS PERSONALES	0	0
MATERIALES Y SUMINISTROS	0	0
SERVICIOS GENERALES	0	0
<b>TRANSFERENCIAS, ASIGNACIONES, SUBSIDIOS Y OTRAS AYUDAS</b>	36,883,124	25,700,228
TRANSFERENCIAS INTERNAS Y ASIGNACIONES AL SECTOR PÚBLICO	36,883,124	25,700,228
TRANSFERENCIAS AL RESTO DEL SECTOR PÚBLICO	0	0
SUBSIDIOS Y SUBVENCIONES	0	0
AYUDAS SOCIALES	0	0
PENSIONES Y JUBILACIONES	0	0
TRANSFERENCIAS A FIDEICOMISOS, MANDATOS Y CONTRATO ANÁLOGOS	0	0
TRANSFERENCIAS A LA SEGURIDAD SOCIAL	0	0
DONATIVOS	0	0
TRANSFERENCIAS AL EXTERIOR	0	0
<b>PARTICIPACIONES Y APORTACIONES</b>	0	0
PARTICIPACIONES	0	0
APORTACIONES	0	0
CONVENIOS	0	0
<b>INTERESES, COMISIONES Y OTROS GASTOS DE LA DEUDA PÚBLICA</b>	0	0
INTERESES DE LA DEUDA PÚBLICA	0	0
COMISIONES DE LA DEUDA PÚBLICA	0	0
GASTOS DE LA DEUDA PÚBLICA	0	0
COSTO POR COBERTURAS	0	0
APOYOS FINANCIEROS	0	0
<b>OTROS GASTOS Y PÉRDIDAS EXTRAORDINARIAS</b>	0	0
ESTIMACIONES, DEPRECIACIONES, DETERIOROS, OBSOLESCENCIA Y AMORTIZACIONES	0	0
PROVISIONES	0	0
DISMINUCIÓN DE INVENTARIOS	0	0
AUMENTO POR INSUFICIENCIA DE ESTIMACIONES POR PÉRDIDA O DETERIORO U OBSOLESCENCIA	0	0
AUMENTO POR INSUFICIENCIA DE PROVISIONES	0	0
OTROS GASTOS	0	0
<b>INVERSIÓN PÚBLICA</b>	0	0
INVERSIÓN PÚBLICA NO CAPITALIZABLE	0	0
<b>TOTAL DE GASTOS Y OTRAS PERDIDAS</b>	36,883,124	25,700,228
<b>RESULTADOS DEL EJERCICIO (AHORRO/DESAHORRO)</b>	10,602,046	15,877,620

Bajo protesta de decir verdad declaramos que los Estados Financieros y sus notas, son razonablemente correctos y son responsabilidad de emisor.

JEFE DEL DEPARTAMENTO ADMINISTRATIVO

IAN PAVEL HERNÁNDEZ CRUZ

DIRECTOR GENERAL

FILEMÓN BERNARDO HERNÁNDEZ

**Gobierno del Estado de Oaxaca**  
**UR: 563 - TELEBACHILLERATO COMUNITARIO DEL ESTADO DE OAXACA**  
**Estado de Situación Financiera**  
**Al 30 de junio de 2024 y 2023**  
**(Cifras en Pesos)**



CONCEPTO	2024	2023	CONCEPTO	2024	2023
<b>ACTIVO</b>			<b>PASIVO</b>		
<b>ACTIVO CIRCULANTE</b>			<b>PASIVO CIRCULANTE</b>		
EFFECTIVO Y EQUIVALENTES	17,317,177	17,104,616	CUENTAS POR PAGAR A CORTO PLAZO	48,589,132	32,280,576
DERECHOS A RECIBIR EFECTIVO O EQUIVALENTES	47,032,034	30,593,492	DOCUMENTOS POR PAGAR A CORTO PLAZO	0	0
DERECHOS A RECIBIR BIENES O SERVICIOS	0	0	PORCIÓN A CORTO PLAZO DE LA DEUDA PÚBLICA A LARGO PLAZO	0	0
INVENTARIOS	0	0	TÍTULOS Y VALORES A CORTO PLAZO	0	0
ALMACENES	0	0	PASIVOS DIFERIDOS A CORTO PLAZO	0	0
ESTIMACIÓN POR PÉRDIDA O DETERIORO DE ACTIVOS CIRCULANTES	0	0	FONDOS Y BIENES DE TERCEROS EN GARANTÍA Y/O ADMINISTRACIÓN A CORTO PLAZO	0	0
OTROS ACTIVOS CIRCULANTES	0	0	PROVISIONES A CORTO PLAZO	0	0
<b>TOTAL DE ACTIVOS CIRCULANTES</b>	<b>64,349,211</b>	<b>47,698,108</b>	OTROS PASIVOS A CORTO PLAZO	0	0
<b>ACTIVO NO CIRCULANTE</b>			<b>TOTAL DE PASIVOS CIRCULANTES</b>	<b>48,589,132</b>	<b>32,280,576</b>
INVERSIONES FINANCIERAS A LARGO PLAZO	0	0	<b>PASIVO NO CIRCULANTE</b>		
DERECHOS A RECIBIR EFECTIVO O EQUIVALENTES A LARGO PLAZO	0	0	CUENTAS POR PAGAR A LARGO PLAZO	0	0
BIENES INMUEBLES, INFRAESTRUCTURA Y CONSTRUCCIONES EN PROCESO	0	0	DOCUMENTOS POR PAGAR A LARGO PLAZO	0	0
BIENES MUEBLES	2,281,954	2,281,954	DEUDA PÚBLICA A LARGO PLAZO	0	0
ACTIVOS INTANGIBLES	0	0	PASIVOS DIFERIDOS A LARGO PLAZO	0	0
DEPRECIACIÓN, DETERIORO Y AMORTIZACIÓN ACUMULADA DE BIENES	-493,096	-493,096	FONDOS Y BIENES DE TERCEROS EN GARANTÍA Y/O ADMINISTRACIÓN A LARGO PLAZO	0	0
ACTIVOS DIFERIDOS	0	0	PROVISIONES A LARGO PLAZO	0	0
ESTIMACIÓN POR PÉRDIDA O DETERIORO DE ACTIVOS NO CIRCULANTES	0	0	<b>TOTAL DE PASIVOS NO CIRCULANTES</b>	<b>0</b>	<b>0</b>
OTROS ACTIVOS NO CIRCULANTES	0	0	<b>TOTAL DEL PASIVO</b>	<b>48,589,132</b>	<b>32,280,576</b>
<b>TOTAL DE ACTIVOS NO CIRCULANTES</b>	<b>1,788,858</b>	<b>1,788,858</b>	<b>HACIENDA PÚBLICA/PATRIMONIO</b>		
<b>TOTAL DEL ACTIVO</b>	<b>66,138,069</b>	<b>49,486,967</b>	<b>HACIENDA PÚBLICA/PATRIMONIO CONTRIBUIDO</b>	<b>224,242</b>	<b>224,242</b>
			APORTACIONES	0	0
			DONACIONES DE CAPITAL	0	0
			ACTUALIZACIÓN DE LA HACIENDA PÚBLICA/PATRIMONIO	224,242	224,242
			<b>HACIENDA PÚBLICA/PATRIMONIO GENERADO</b>	<b>17,324,695</b>	<b>16,982,149</b>
			Resultados del Ejercicio (Ahorro/Desahorro)	10,602,046	15,877,620
			RESULTADOS DE EJERCICIOS ANTERIORES	6,722,649	1,104,529
			REVALUOS	0	0
			RESERVAS	0	0
			RECTIFICACIONES DE RESULTADOS DE EJERCICIOS ANTERIORES	0	0
			<b>EXCESO O INSUFICIENCIA EN LA ACTUALIZACIÓN DE LA HACIENDA PÚBLICA/PATRIMONIO</b>	<b>0</b>	<b>0</b>
			RESULTADO POR POSICIÓN MONETARIA	0	0
			RESULTADO POR TENENCIA DE ACTIVOS NO MONETARIOS	0	0
			<b>TOTAL HACIENDA PÚBLICA/PATRIMONIO</b>	<b>17,548,937</b>	<b>17,206,391</b>
			<b>TOTAL DEL PASIVO Y HACIENDA PÚBLICA/PATRIMONIO</b>	<b>66,138,069</b>	<b>49,486,967</b>

Bajo protesta de decir verdad declaramos que los Estados Financieros y sus notas, son razonablemente correctos y son responsabilidad del emisor.

**JEFE DEL DEPARTAMENTO ADMINISTRATIVO**

**JAN PAVEL HERNÁNDEZ CRUZ**

**DIRECTOR GENERAL**

**FILEMÓN BERNARDO HERNÁNDEZ**

**Gobierno del Estado de Oaxaca**  
**UR: 563 - TELEBACHILLERATO COMUNITARIO DEL ESTADO DE OAXACA**  
**Estado de Variación en la Hacienda Pública**  
**Del 1° de enero al 30 de junio de 2024**  
**(Cifras en Pesos)**



Concepto	Hacienda Pública/ Patrimonio Contribuido	Hacienda Pública/ Patrimonio Generado de Ejercicios Anteriores	Hacienda Pública/ Patrimonio Generado del Ejercicio	Exceso o Insuficiencia en la Actualización de la Hacienda Pública/Patrimonio	Total
<b>Hacienda Pública/Patrimonio Contribuido Neto de 2023</b>	<b>224,242</b>				<b>224,242</b>
Aportaciones	0				0
Donaciones de Capital	0				0
Actualización de la Hacienda Pública/Patrimonio	224,242				224,242
<b>Hacienda Pública/Patrimonio Generado Neto de 2023</b>		<b>450,424</b>	<b>7,006,200</b>		<b>7,456,624</b>
Resultados del Ejercicio (Ahorro/Desahorro)			7,006,200		7,006,200
Resultados de Ejercicios Anteriores		450,424			450,424
Revalúos		0			0
Reservas		0			0
Rectificaciones de Resultados de Ejercicios Anteriores		0			0
<b>Exceso o Insuficiencia en la Actualización de la Hacienda Pública/Patrimonio Neto de 2023</b>				<b>0</b>	<b>0</b>
Resultado por Posición Monetaria				0	0
Resultado por Tenencia de Activos no Monetarios				0	0
<b>Hacienda Pública/Patrimonio Neto Final de 2023</b>	<b>224,242</b>	<b>450,424</b>	<b>7,006,200</b>	<b>0</b>	<b>7,680,866</b>
<b>Cambios en la Hacienda Pública/Patrimonio Contribuido Neto de 2024</b>	<b>0</b>				<b>0</b>
Aportaciones	0				0
Donaciones de Capital	0				0
Actualización de la Hacienda Pública/Patrimonio	0				0
<b>Variaciones de la Hacienda Pública/Patrimonio Generado Neto de 2024</b>		<b>6,272,225</b>	<b>3,595,846</b>		<b>9,868,071</b>
Resultados del Ejercicio (Ahorro/Desahorro)			10,602,046		10,602,046
Resultados de Ejercicios Anteriores		6,272,225	-7,006,200		-733,975
Revalúos			0		0
Reservas			0		0
Rectificaciones de Resultados de Ejercicios Anteriores			0		0
<b>Cambios en el Exceso o Insuficiencia en la Actualización de la Hacienda Pública/Patrimonio Neto de 2024</b>				<b>0</b>	<b>0</b>
Resultado por Posición Monetaria				0	0
Resultado por Tenencia de Activos no Monetarios				0	0
<b>Hacienda Pública/Patrimonio Neto Final de 2024</b>	<b>224,242</b>	<b>6,722,649</b>	<b>10,602,046</b>	<b>0</b>	<b>17,548,937</b>

Bajo protesta de decir verdad declaramos que los Estados Financieros y sus Notas, son razonablemente correctos y son responsabilidad del emisor.

**JEFE DEL DEPARTAMENTO ADMINISTRATIVO**

**DIRECTOR GENERAL**

IAN PÁVEL HERNÁNDEZ CRUZ

FILEMÓN BERNARDO HERNÁNDEZ

DEPARTAMENTO ADMINISTRATIVO

DIRECCIÓN GENERAL



Gobierno del Estado de Oaxaca  
**UR: 563 - TELEBACHILLERATO COMUNITARIO DEL ESTADO DE OAXACA**  
 Estado de Cambios en la Situación Financiera  
 Del 1° de enero al 30 de junio de 2024  
 (Cifras en Pesos)



CONCEPTO	ORIGEN	APLICACIÓN
<b>ACTIVO</b>	3,177,481	11,883,179
<b>ACTIVO CIRCULANTE</b>	3,177,481	11,883,179
EFFECTIVO Y EQUIVALENTES	0	11,883,179
DERECHOS A RECIBIR EFECTIVO O EQUIVALENTES	3,177,481	0
DERECHOS A RECIBIR BIENES O SERVICIOS	0	0
INVENTARIOS	0	0
ALMACENES	0	0
ESTIMACIÓN POR PÉRDIDA O DETERIORO DE ACTIVOS CIRCULANTES	0	0
OTROS ACTIVOS CIRCULANTES	0	0
<b>ACTIVO NO CIRCULANTE</b>	0	0
INVERSIONES FINANCIERAS A LARGO PLAZO	0	0
DERECHOS A RECIBIR EFECTIVO O EQUIVALENTES A LARGO PLAZO	0	0
BIENES INMUEBLES, INFRAESTRUCTURA Y CONSTRUCCIONES EN PROCESO	0	0
BIENES MUEBLES	0	0
ACTIVOS INTANGIBLES	0	0
DEPRECIACIÓN, DETERIORO Y AMORTIZACIÓN ACUMULADA DE BIENES	0	0
ACTIVOS DIFERIDOS	0	0
ESTIMACIÓN POR PÉRDIDA O DETERIORO DE ACTIVOS NO CIRCULANTES	0	0
OTROS ACTIVOS NO CIRCULANTES	0	0
<b>PASIVO</b>	0	1,162,372
<b>PASIVO CIRCULANTE</b>	0	1,162,372
CUENTAS POR PAGAR A CORTO PLAZO	0	1,162,372
DOCUMENTOS POR PAGAR A CORTO PLAZO	0	0
PORCIÓN A CORTO PLAZO DE LA DEUDA PÚBLICA A LARGO PLAZO	0	0
TÍTULOS Y VALORES A CORTO PLAZO	0	0
PASIVOS DIFERIDOS A CORTO PLAZO	0	0
FONDOS Y BIENES DE TERCEROS EN GARANTÍA Y/O ADMINISTRACIÓN A CORTO PLAZO	0	0
PROVISIONES A CORTO PLAZO	0	0
OTROS PASIVOS A CORTO PLAZO	0	0
<b>PASIVO NO CIRCULANTE</b>	0	0
CUENTAS POR PAGAR A LARGO PLAZO	0	0
DOCUMENTOS POR PAGAR A LARGO PLAZO	0	0
DEUDA PÚBLICA A LARGO PLAZO	0	0
PASIVOS DIFERIDOS A LARGO PLAZO	0	0
FONDOS Y BIENES DE TERCEROS EN GARANTÍA Y/O ADMINISTRACIÓN A LARGO PLAZO	0	0
PROVISIONES A LARGO PLAZO	0	0
<b>HACIENDA PÚBLICA/PATRIMONIO</b>	6,272,225	7,006,200
<b>HACIENDA PÚBLICA/PATRIMONIO CONTRIBUIDO</b>	0	0
APORTACIONES	0	0
DONACIONES DE CAPITAL	0	0
ACTUALIZACIÓN DE LA HACIENDA PÚBLICA/PATRIMONIO	0	0
<b>HACIENDA PÚBLICA/PATRIMONIO GENERADO</b>	9,868,070	0
Resultados del Ejercicio (Ahorro/Desahorro)	3,595,846	0
RESULTADOS DE EJERCICIOS ANTERIORES	6,272,225	0
REVALUOS	0	0
RESERVAS	0	0
RECTIFICACIONES DE RESULTADOS DE EJERCICIOS ANTERIORES	0	0
<b>EXCESO O INSUFICIENCIA EN LA ACTUALIZACIÓN DE LA HACIENDA PÚBLICA/PATRIMONIO</b>	0	0
RESULTADO POR POSICIÓN MONETARIA	0	0
RESULTADO POR TENENCIA DE ACTIVOS NO MONETARIOS	0	0

Bajo protesta de decir verdad declaramos que los Estados Financieros y sus notas, son razonablemente correctos y son responsabilidad del emisor.

**JEFE DEL DEPARTAMENTO ADMINISTRATIVO**

IAN PAVEL HERNÁNDEZ CRUZ

**DIRECTOR GENERAL**

FLEMON BERNARDO HERNÁNDEZ



GOBIERNO DEL ESTADO  
DE OAXACA

Estado de Flujos de Efectivo



TELEBACHILLERATO  
COMUNITARIO

TELEBACHILLERATO COMUNITARIO DEL ESTADO DE OAXACA		
DEL 1 de enero al 30 de junio de 2024 y 2023		
Concepto	2024	2023
<b>Flujos de Efectivo de las Actividades de Operación</b>		
<b>Origen</b>	<b>46,322,798</b>	<b>45,046,025</b>
Impuestos	0	0
Cuotas y Aportaciones de Seguridad Social	0	0
Contribuciones de Mejoras	0	0
Derechos	0	0
Productos	0	0
Aprovechamientos	0	0
Ingresos por Venta de Bienes y Prestación de Servicios	0	0
Participaciones, Aportaciones, Convenios, Incentivos Derivados de la Colaboración Fiscal y Fondos Distintos de Aportaciones	0	0
Transferencias, Asignaciones, Subsidios y Subvenciones, y Pensiones y Jubilaciones	47,485,170	41,577,849
Otros Orígenes de Operación	-1,162,372	3,468,176
<b>Aplicación</b>	<b>34,439,619</b>	<b>33,212,542</b>
Servicios Personales	0	0
Materiales y Suministros	0	0
Servicios Generales	0	0
Transferencias Internas y Asignaciones al Sector Público	36,883,124	25,700,228
Transferencias al resto del Sector Público	0	0
Subsidios y Subvenciones	0	0
Ayudas Sociales	0	0
Pensiones y Jubilaciones	0	0
Transferencias a Fideicomisos, Mandatos y Contratos Análogos	0	0
Transferencias a la Seguridad Social	0	0
Donativos	0	0
Transferencias al Exterior	0	0
Participaciones	0	0
Aportaciones	0	0
Convenios	0	0
Otras Aplicaciones de Operación	-2,443,505	7,512,314
<b>Flujos Netos de Efectivo por Actividades de Operación</b>	<b>11,883,179</b>	<b>11,833,482</b>
<b>Flujos de Efectivo de las Actividades de Inversión</b>		
<b>Origen</b>	<b>0</b>	<b>0</b>
Bienes Inmuebles, Infraestructura y Construcciones en Proceso	0	0
Bienes Muebles	0	0
Otros Orígenes de Inversión	0	0
<b>Aplicación</b>	<b>0</b>	<b>0</b>
Bienes Inmuebles, Infraestructura y Construcciones en Proceso	0	0
Bienes Muebles	0	0
Otras Aplicaciones de Inversión	0	0
<b>Flujos Netos de Efectivo por Actividades de Inversión</b>	<b>0</b>	<b>0</b>
<b>Flujo de Efectivo de las Actividades de Financiamiento</b>		
<b>Origen</b>	<b>0</b>	<b>0</b>
Endeudamiento Neto	0	0
Interno	0	0
Externo	0	0
Otros Orígenes de Financiamiento	0	0
<b>Aplicación</b>	<b>0</b>	<b>0</b>
Servicios de la Deuda	0	0
Interno	0	0
Externo	0	0
Otras Aplicaciones de Financiamiento	0	0
<b>Flujos Netos de Efectivo por Actividades de Financiamiento</b>	<b>0</b>	<b>0</b>
<b>Incremento/Disminución Neta en el Efectivo y Equivalentes al Efectivo</b>	<b>11,883,179</b>	<b>11,833,482</b>
<b>Efectivo y Equivalentes al Efectivo al Inicio del Ejercicio</b>	<b>5,433,997.73</b>	<b>5,271,174.32</b>
<b>Efectivo y Equivalentes al Efectivo al Final del Ejercicio</b>	<b>17,317,177</b>	<b>17,104,616</b>

Bajo protesta de decir verdad declaramos que los Estados Financieros y sus Notas son razonablemente correctos y somos responsables de su emisión.

LIC. IAN REVAL HERNÁNDEZ CRUZ  
JEFE DEL DEPARTAMENTO ADMINISTRATIVO



MRO. FIELEMON BERNARDO HERNÁNDEZ  
DIRECTOR GENERAL





Gobierno del Estado de Oaxaca  
**UR: 563 - TELEBACHILLERATO COMUNITARIO DEL ESTADO DE OAXACA**  
 Estado Analítico del Activo  
 Del 1° de enero al 30 de junio de 2024  
 (Cifras en Pesos)



DESCRIPCIÓN	SALDO INICIAL	CARGOS DEL PERIODO	ABONOS DEL PERIODO	SALDO FINAL	VARIACIÓN DEL PERIODO
<b>ACTIVO</b>	<b>57,432,371</b>	<b>72,841,958</b>	<b>64,136,259</b>	<b>66,138,069</b>	<b>8,705,698</b>
<b>ACTIVO CIRCULANTE</b>	<b>55,643,512</b>	<b>72,841,958</b>	<b>64,136,259</b>	<b>64,349,211</b>	<b>8,705,698</b>
EFFECTIVO Y EQUIVALENTES	5,433,998	66,253,798	54,370,619	17,317,177	11,883,179
DERECHOS A RECIBIR EFECTIVO O EQUIVALENTES	50,209,515	6,588,159	9,765,640	47,032,034	-3,177,481
DERECHOS A RECIBIR BIENES O SERVICIOS	0	0	0	0	0
INVENTARIOS	0	0	0	0	0
ALMACENES	0	0	0	0	0
ESTIMACIÓN POR PÉRDIDA O DETERIORO DE ACTIVOS CIRCULANTES	0	0	0	0	0
OTROS ACTIVOS CIRCULANTES	0	0	0	0	0
<b>ACTIVO NO CIRCULANTE</b>	<b>1,788,858</b>	<b>0</b>	<b>0</b>	<b>1,788,858</b>	<b>0</b>
INVERSIONES FINANCIERAS A LARGO PLAZO	0	0	0	0	0
DERECHOS A RECIBIR EFECTIVO O EQUIVALENTES A LARGO PLAZO	0	0	0	0	0
BIENES INMUEBLES, INFRAESTRUCTURA Y CONSTRUCCIONES EN PROCESO	0	0	0	0	0
BIENES MUEBLES	2,281,954	0	0	2,281,954	0
ACTIVOS INTANGIBLES	0	0	0	0	0
DEPRECIACIÓN, DETERIORO Y AMORTIZACIÓN ACUMULADA DE BIENES	-493,096	0	0	-493,096	0
ACTIVOS DIFERIDOS	0	0	0	0	0
ESTIMACIÓN POR PÉRDIDA O DETERIORO DE ACTIVOS NO CIRCULANTES	0	0	0	0	0
OTROS ACTIVOS NO CIRCULANTES	0	0	0	0	0

Bajo protesta de decir verdad declaramos que los Estados Financieros y sus notas, son razonablemente correctos y son responsabilidad del emisor.

**JEFE DEL DEPARTAMENTO ADMINISTRATIVO**

**DIRECTOR GENERAL**

IAN PAVEL HERNÁNDEZ CRUZ

FILEMÓN BERNARDO HERNÁNDEZ

Gobierno del Estado de Oaxaca  
**UR: 563 - TELEBACHILLERATO COMUNITARIO DEL ESTADO DE OAXACA**  
 Estado Analítico de la Deuda y Otros Pasivos  
 Del 1° de enero al 30 de junio de 2024  
 (Cifras en Pesos)



Denominación de las Deudas	Moneda de Contratación	Institución o País Acreedor	Saldo Inicial del Periodo	Saldo Final del Periodo
<b>DEUDA PÚBLICA</b>				
<b>Corto Plazo</b>				
<b>Deuda Interna</b>				
Instituciones de Crédito	PESOS	MEXICO	0.00	0.00
Titulos y Valores	PESOS	MEXICO	0.00	0.00
Arrendamientos Financieros	PESOS	MEXICO	0.00	0.00
<b>Deuda Externa</b>				
Organismos Financieros Internacionales	PESOS	MEXICO	0.00	0.00
Deuda Bilateral	PESOS	MEXICO	0.00	0.00
Titulos y Valores	PESOS	MEXICO	0.00	0.00
Arrendamientos Financieros	PESOS	MEXICO	0.00	0.00
<b>Subtotal de Deuda Pública a Corto Plazo</b>	<b>PESOS</b>	<b>MEXICO</b>	<b>0.00</b>	<b>0.00</b>
<b>Largo Plazo</b>				
<b>Deuda Interna</b>				
Instituciones de Crédito	PESOS	MEXICO	0.00	0.00
Titulos y Valores	PESOS	MEXICO	0.00	0.00
Arrendamientos Financieros	PESOS	MEXICO	0.00	0.00
<b>Deuda Externa</b>				
Organismos Financieros Internacionales	PESOS	MEXICO	0.00	0.00
Deuda Bilateral	PESOS	MEXICO	0.00	0.00
Titulos y Valores	PESOS	MEXICO	0.00	0.00
Arrendamientos Financieros	PESOS	MEXICO	0.00	0.00
<b>Subtotal de Deuda Pública a Largo Plazo</b>	<b>PESOS</b>	<b>MEXICO</b>	<b>0.00</b>	<b>0.00</b>
<b>Total de Otros Pasivos</b>			<b>49,751,504.28</b>	<b>48,589,132.15</b>
<b>Total de Deuda Pública y Otros Pasivos</b>			<b>49,751,504.28</b>	<b>48,589,132.15</b>

Bajo protesta de decir verdad declaramos que los Estados Financieros y sus notas, son razonablemente correctos y son responsabilidad del emisor.

**JEFE DEL DEPARTAMENTO ADMINISTRATIVO**

IAN PAVEL HERNÁNDEZ CRUZ

**DIRECTOR GENERAL**

FILEMÓN BERNARDO HERNÁNDEZ



GOBIERNO DEL ESTADO  
DE OAXACA



**TELEBACHILLERATO COMUNITARIO**  
TELEBACHILLERATO COMUNITARIO

# **INFORME SOBRE PASIVOS CONTINGENTES (SIN INFORMACIÓN QUE REPORTAR)**

"Segundo Informe Trimestral enero – junio del Ejercicio 2024"



GOBIERNO DEL ESTADO  
DE OAXACA



**TELEBACHILLERATO COMUNITARIO**  
TELEBACHILLERATO COMUNITARIO

## **NOTAS A LOS ESTADOS FINANCIEROS DEL 01 AL 30 DE JUNIO DE 2024 (PESOS)**

El informe del periodo relacionado con la Información Financiera del Telebachillerato Comunitario del Estado de Oaxaca, a efecto de dar cumplimiento a los artículos 46, fracción I, inciso g), 47, 48 y 49 de la Ley General de Contabilidad Gubernamental, Manual de Contabilidad Gubernamental de fecha 6 de diciembre de 2022, emitido por el Consejo Nacional de Armonización Contable; se presentan las notas a los Estados Financieros teniendo presente a las normas de información financiera NIF A-7 presentación y revelación, en relación a la responsabilidad de rendir cuentas conforme a los postulados de revelación suficiente e importancia relativa con la finalidad que la información sea de mayor utilidad para los interesados para la toma de decisiones, integrando reportes con los siguientes apartados:

- Notas de Gestión Administrativa.
- Notas de desglose.
- Notas de Memoria (cuentas de orden).

Las cifras consignadas en la contabilidad de la entidad fueron obtenidas del Sistema de Contabilidad Gubernamental, la responsabilidad y confiabilidad de las mismas corresponde a la unidad responsable de la Administración Pública Estatal quienes consideran distintas reglas para el registro de sus operaciones.

### **a) NOTAS DE GESTIÓN ADMINISTRATIVA**

#### **INTRODUCCIÓN:**

Los Estados Financieros de la Entidad proveen de información financiera a los principales interesados, al Congreso y a los ciudadanos para la toma de decisiones; se conforman con la información resultante de las operaciones derivadas de las transferencias de los ingresos presupuestarios para el ejercicio del gasto público, el manejo y custodia de los recursos propiedad de la entidad así como, todas aquellas operaciones contables que modifiquen el Patrimonio, considerando en su registro contable las características administrativas descentralizadas, en este contexto, en la normatividad aplicable se establecen registros que permitan identificar la interrelación de las operaciones.

El objetivo del presente documento; es la revelación del contexto y de los aspectos económicos-financieros más relevantes que influyeron en las decisiones del período y deberán ser considerados en la elaboración de los estados financieros para mayor comprensión y sus particularidades.

De esta manera, se informa y explica la respuesta de gobierno a las condiciones relacionadas con la información financiera de cada periodo de gestión; además de exponer aquellas políticas que podrían afectar la toma de decisiones en períodos posteriores.





GOBIERNO DEL ESTADO  
DE OAXACA



**TELEBACHILLERATO COMUNITARIO**  
TELEBACHILLERATO COMUNITARIO

## 1. AUTORIZACIÓN E HISTORIA

### a) Fecha de creación del ente.

El Telebachillerato Comunitario del Estado de Oaxaca, se creó el día 06 de abril del año 2019, mediante decreto publicado en el Periódico Oficial del Gobierno del Estado de Oaxaca en esa misma fecha, adquiriendo el número de registro ante el SAT TCE-1900407-SY5, el domicilio Fiscal se ubica en la calle Lindero No. 8 Fraccionamiento Villa Esmeralda, Oaxaca de Juárez, Oaxaca.

### b) Principales cambios en su estructura.

El Telebachillerato Comunitario del Estado de Oaxaca, cuenta con una estructura administrativa de 6 Mandos Medios, siendo 1 Director General 20A, 5 Jefes de Departamentos 3 niveles 17ª y 2 niveles 16A, así como 99 planteles distribuidos en las 8 regiones con que cuenta el estado de Oaxaca.

## 2. PANORAMA ECONÓMICO Y FINANCIERO

El 1º de enero, se aprueba un Presupuesto de Egresos para el Ejercicio Fiscal 2024 por un monto total de **\$ 69, 120, 304.30 (Sesenta y nueve millones trescientos cuatro mil pesos 30/100 M.N.)** de conformidad con el Decreto del Presupuesto de Egresos del Estado de Oaxaca para el Ejercicio Fiscal 2024, mismo que se encuentra distribuido conforme al Clasificador por Objeto de Gasto y la Estructura Programática presentada en el Programa Operativo Anual para el Ejercicio Fiscal 2024; en la idea de ejercer el presupuesto con eficiencia, eficacia, economía, honradez y transparencia.

La imagen institucional del Telebachillerato es



Se compone de cuatro elementos:

**Libro:** Representa una herramienta base de aprendizaje, de los libros se adquiere el conocimiento.

**Árbol:** Significa evolución y nacimiento del conocimiento asimismo las tres ramas que nacen representan a los tres docentes que fungen como responsables del grupo.

**Hojas:** Las seis hojas representan las disciplinas que se imparten en los Telebachilleratos Comunitarios, matemáticas, ciencias experimentales, ciencias sociales, humanidades, administración y comunicación.

**Píxeles:** Representan el uso de la tecnología para la transmisión de videos o imágenes al servicio de la educación.

"Segundo Informe Trimestral enero – junio del Ejercicio 2024"



GOBIERNO DEL ESTADO  
DE OAXACA



**TELEBACHILLERATO COMUNITARIO**  
TELEBACHILLERATO COMUNITARIO

### **3. ORGANIZACIÓN Y OBJETIVO**

#### **a) Objetivo social.**

El Telebachillerato Comunitario, tendrá como objetivo, impartir e impulsar la educación media superior de tipo bachillerato general, tendiente al desarrollo armónico del ser humano, garantizando la calidad en la educación, el máximo logro de aprendizaje en los educandos en las distintas comunidades en donde se encuentran instalados los planteles, esto alineado a lo dispuesto en el artículo 3º de la Constitución Política de los Estados Unidos Mexicanos, la Ley General de Educación, La Ley de Servicio Profesional Docente, y demás ordenamientos vigentes que regulen la materia educativa sus reglamentos.

#### **4. Principal actividad.**

Ofrecer, impartir y promover la educación de nivel bachillerato en las localidades del Estado, bajo la modalidad escolarizada, utilizando recursos didácticos y tecnológicos que faciliten el desarrollo de las competencias establecidas en los planteles y programas de estudios vigentes.

**5. Ejercicio fiscal.** Correspondiente al Segundo Trimestre del 1º al 30 de junio de 2024.

**6. Régimen jurídico.** De conformidad en el artículo 60 de la LEY ORGANICA DEL PODER EJECUTIVO DEL ESTADO DE OAXACA, el TEBCEO tiene personalidad jurídica y patrimonio propio y constituye un nivel de gobierno.

#### **Consideraciones fiscales del ente.**

Fiscalmente constituye una persona moral sin fines de lucro, con obligaciones en los siguientes conceptos:

- Retenedor del Impuesto sobre la Renta por concepto de sueldos y salarios, asimilados a salarios, por la presentación de servicios profesionales, por el otorgamiento del uso o goce temporal de bienes inmuebles.
- A nivel Estatal está obligado al pago del impuesto sobre Nóminas.





GOBIERNO DEL ESTADO DE OAXACA



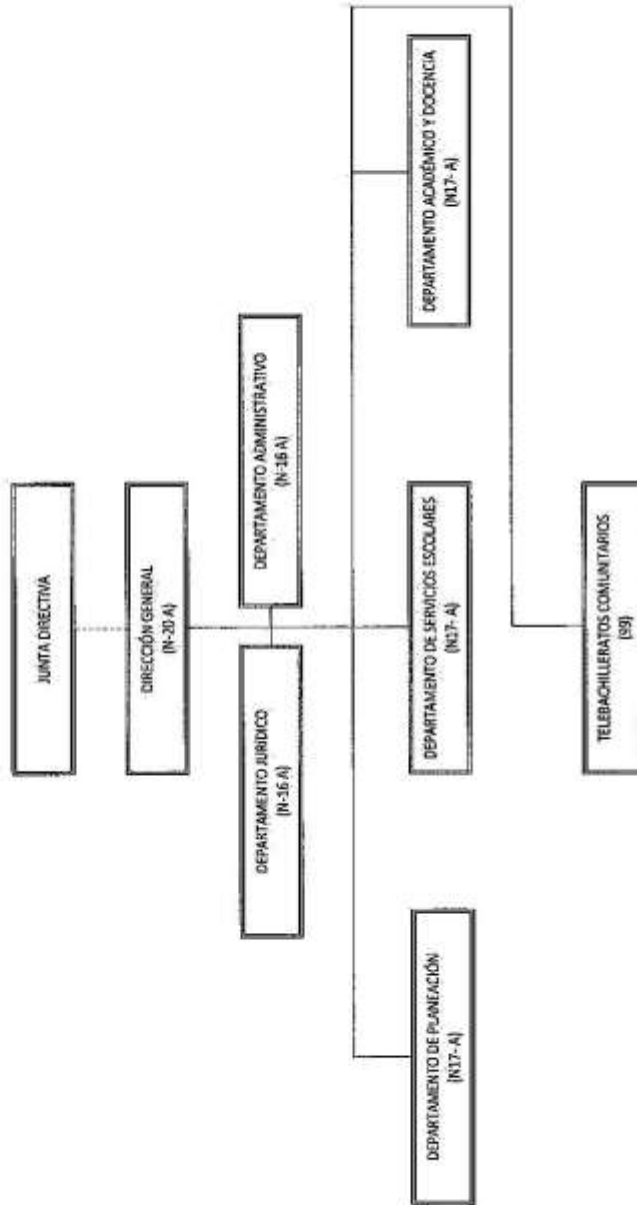
TELEBACHILLERATO COMUNITARIO

7. Estructura organizacional básica.

TEBCEO  
Subsecretaría de Educación

Oaxaca  
SEGUIR • CONSTRUIR • CRECER

TELEBACHILLERATO COMUNITARIO DEL ESTADO DE OAXACA  
ESTRUCTURA ORGÁNICA





GOBIERNO DEL ESTADO  
DE OAXACA



**TELEBACHILLERATO COMUNITARIO**  
TELEBACHILLERATO COMUNITARIO

#### 4. Bases de preparación de los Estados Financieros.

a) Elaboración de los Estados Financieros observando la normatividad emitida por el CONAC y las disposiciones legales aplicables:

- Constitución Política del Estado Libre y Soberano de Oaxaca.
- Ley Orgánica del Poder Ejecutivo del Estado de Oaxaca.
- Ley Estatal de Presupuesto y Responsabilidad Hacendaria.
- Ley General de Contabilidad Gubernamental.
- Ley de Disciplina Financiera de las Entidades Federativas y los Municipios.
- Ley de Ingresos del Estado.
- Decreto de Ley del Presupuesto de Egresos del Estado de Oaxaca para el Ejercicio Fiscal 2024.
- Ley de Entidades Paraestatales del Estado.
- Ley de Adquisiciones, Enajenaciones, Arrendamientos, Prestación de Servicios y Administración de bienes muebles e inmuebles del Estado de Oaxaca.
- Reglamento de la Ley Estatal de Presupuesto y Responsabilidad Hacendaria.
- Ley General de Transparencia y Acceso a la Información Pública.

b) Normatividad Aplicable para el reconocimiento, valuación y revelación de los diferentes rubros de la Información Financiera:

Los Estados Financieros de la entidad se han elaborado observando las normas emitidas por el Consejo Nacional de Armonización Contable, el Manual de Contabilidad Gubernamental y las disposiciones legales aplicables. El reconocimiento, valuación y revaluación, se realizó considerando que todos los eventos que afecten económicamente al ente público deben ser cuantificados en términos monetarios y se registrarán al costo histórico o al valor económico más objetivo en moneda nacional. Para aquellos bienes que no cuentan con un valor se les asigna un valor estimado. Los Estados Financieros fueron preparados en apego a los Postulados Básicos de Contabilidad Gubernamental, mismos que configuran el Sistema de Contabilidad Gubernamental. Éstos sustentan de forma técnica tanto el registro como la presentación de la información financiera con la finalidad de uniformar métodos, procedimientos y prácticas contables.



GOBIERNO DEL ESTADO  
DE OAXACA



**TELEBACHILLERATO COMUNITARIO**  
TELEBACHILLERATO COMUNITARIO

c) Postulados básicos de Contabilidad Gubernamental.

Los emitidos por el Consejo Nacional de Armonización Contable:

- Sustancia Económica
- Entes Públicos
- Existencia Permanente
- Revelación Suficiente
- Importancia Relativa
- Registro e Integración Presupuestaria
- Consolidación de Información financiera
- Devengo Contable
- Valuación
- Dualidad Económica
- Consistencia

d) Normatividad supletoria.

- Acuerdo por el que Emite al Clasificador funcional por Objeto del Gasto
- Acuerdo por el que se emite el Marco Metodológico sobre la forma y términos en que deberá orientarse el desarrollo de los componentes de las finanzas públicas con relación a los objetivos y prioridades, que en la materia establezca la planeación y desarrollo para su integración en la Cuenta Pública.
- Acuerdo por el que se emiten las principales reglas de Registro y Valoración del Patrimonio.
- Manual de Contabilidad Gubernamental
- Adecuaciones al Clasificador por Objeto del Gasto
- Acuerdo por el que se emite el Marco Conceptual de Contabilidad Gubernamental.
- Acuerdo por el que se emiten los Postulados Básicos de Contabilidad Gubernamental.
- Acuerdo por el que se emiten las Normas y Metodologías para la determinación de los Momentos Contables de los Egresos.
- Acuerdo por el que se emite el Clasificador por Objeto de Gasto.
- Acuerdo por el que se emite el Clasificador por Rubros de Ingresos
- Acuerdo por el que se emiten las Normas y Metodologías para la determinación de los Momentos Contables de los Ingresos.
- Acuerdo por el que se emiten las Normas y Metodologías para la Emisión de Información Financiera y Estructura de los Estados Financieros Básicos del ente Público y características de sus notas.
- Clasificador por Objeto del Gasto (Capítulo, Concepto y Partida Genérica).
- Clasificador por Tipo del Gasto.



GOBIERNO DEL ESTADO  
DE OAXACA



**TELEBACHILLERATO COMUNITARIO**  
TELEBACHILLERATO COMUNITARIO

- Clasificador Funcional del Gasto.
  - Guías contabilizadoras.
  - Instructivo de Manejo de Cuentas
  - Guías Contabilizadora y Modelo de asientos
  - Matriz de Conversión.
- e) Esta entidad pública desde ejercicios anteriores ya vienen implementando la base de devengado de conformidad con la Ley General de Contabilidad.

#### 5. Políticas de Contabilidad Significativas:

##### a) Actualización.

El registro de la contabilidad se realiza en base a los lineamientos establecidos por el Consejo Nacional de Armonización Contable y derivadas de pérdidas o destrucción de activos físicos se actualiza el importe de los registros, cuando el valor histórico en libros sea diferente al costo de recuperación o de reposición y la diferencia se refleja como un resultado positivo o negativo según corresponda y de las depreciaciones realizada.

##### b) Realización de operaciones en el extranjero.

Las operaciones que se llegarán a realizar en moneda extranjera se registrarán al devengarse en su equivalente en moneda nacional, y se actualizarán reconociendo el diferencial cambiario. En cumplimiento de los Postulados Básicos de Contabilidad Gubernamental, -Valuación y Consistencia.

##### c) Método de evaluación de la inversión en acciones de compañías subsidiarias no consolidadas y asociadas.

Este Ente Público no realiza subsidios.

##### d) Sistema y método de valuación de inventarios y costo de lo vendido.

Los inventarios y almacenes se encuentran valuados a su costo de adquisición atendiendo a lo que señalan las Principales Reglas de Registro y Valoración del Patrimonio (Elementos Generales) emitidas por el Consejo de Nacional de Armonización Contable y el método aplicable para la valuación de los inventarios es el de costo históricos contenidos en las normas particulares aplicables a los distintos elementos integrantes de los estados Financieros.

##### e) Beneficios a empleados.

No se tienen reservas para beneficios futuros de los empleados, más que las contempladas por la Ley del Seguridad Social, en sus cuentas individuales, los cuales generarán rendimientos capitalizables y representan un pasivo en favor de los trabajadores, contabilizado y administrado por el Instituto Mexicano del Seguro Social o la opción del pago de las pensiones a cargo del Gobierno Estatal incluido el costo de su administración, de las diferentes modalidades establecidas en la Ley mencionada.



GOBIERNO DEL ESTADO  
DE OAXACA



**TELEBACHILLERATO COMUNITARIO**  
TELEBACHILLERATO COMUNITARIO

f) **Provisiones.**

De conformidad a las Reglas Específicas del Registro y Valoración del Patrimonio, en específico al numeral -12. Provisiones para demandas, juicios y contingencias, establece que representa el monto de las obligaciones a cargo del ente público, originadas en circunstancias ciertas, cuya exactitud del valor depende de un hecho futuro; estas obligaciones deben ser justificables y su medición monetaria debe ser confiable.

Derivado de lo anterior, no se registran provisiones en el ente público.

g) **Reservas.**

La entidad no realiza registro al no contar con reservas.

h) **Cambios en políticas contables y corrección de errores.**

De conformidad a las Reglas Específicas del Registro y Valoración del Patrimonio el numeral -16.1 Cambios en criterios contables, establece que los cambios en criterios contables pueden obedecer bien a una decisión voluntaria debidamente justificada, que implique la obtención de una mejor información o bien a la imposición de una norma, así mismo, el numeral -16.3 Errores, determina que los entes públicos elaborarán sus Estados Financieros corrigiendo los errores realizados en ejercicios anteriores. Dichos errores pueden ser entre otros por omisiones, inexactitudes, imprecisiones, registros contables extemporáneos, errores aritméticos, errores en la aplicación de políticas contables, así como la inadvertencia o mala interpretación de hechos, junto con la revelación de los efectos que se tendrá en la información financiera del ente público, ya sea retrospectivos o prospectivos.

i) **Reclasificaciones.**

Se realizan reclasificaciones por la aplicación indebida de tipos de cuenta, concepto y claves de leyenda, que afectaron las cuentas de activo, pasivo y patrimonio, las cuales no tuvieron impacto en los resultados del ejercicio.

j) **Depuración y Cancelación de saldos.**

Con el propósito de que la información emanada de la contabilidad muestre razonablemente los saldos, las acciones para realizar la depuración de subcuentas o determinar la cancelación de saldos, en el caso de que no exista un cierto grado de recuperabilidad, exigibilidad o procedencia de las operaciones integradas en los mismos, o bien cuando hayan prescrito las obligaciones de cobro o pago, la depuración y cancelación de saldo se realiza cada mes en diferentes cuentas contables con la finalidad de presentar cifras actualizadas en los Estados Financieros.

6. **Posición en Moneda Extranjera y Protección por Riesgo Cambiario**

a) **Activos en moneda extranjera.** Actualmente los activos se registran solo en moneda de origen en el caso de que se presentará el uso de moneda extranjera, su registro será expresado en moneda de origen.



GOBIERNO DEL ESTADO  
DE OAXACA



**TELEBACHILLERATO COMUNITARIO**  
TELEBACHILLERATO COMUNITARIO

- b) Pasivos en moneda extranjera. Actualmente los pasivos se registran solo en moneda de origen en el caso de que se presentará el uso de moneda extranjera, su registro será expresado en moneda de origen.
- c) Posición en moneda extranjera. No se realizan transacciones en moneda extranjera.
- d) Tipo de cambio. Si llegara a realizarse alguna transacción en moneda extranjera, el registro se realizará al tipo de cambio vigente que señale el Banco de México.
- e) Equivalente en moneda nacional. Si llegara a realizarse alguna transacción en moneda extranjera, el registro se realizará en lo equivalente al valor vigente del tipo de cambio que señale el Banco de México.

#### 7. Reporte Analítico del Activo:

- a) Vida útil, porcentajes de depreciación y amortización utilizados en los diferentes tipos de activos, o el importe de las pérdidas por deterioro reconocidas; En las Reglas Específicas del Registro y Valoración del Patrimonio se definió como vida útil de un activo, al período durante el que se espera utilizar el activo por parte del ente público, en este mismo documento se menciona que se considerará que un activo tiene una vida útil indefinida cuando, sobre la base de un análisis de todos los factores relevantes, no exista un límite previsible al período a lo largo del cual se espera que el activo genere rendimientos económicos o potencial de servicio para el ente público o a la utilización en la producción de bienes y servicios públicos. Con base en estas reglas, la entidad determinó que sus bienes tienen una vida útil definida dependiendo de los porcentajes por lo cual se deprecian, deterioran o amortizan.
- b) Cambios en el porcentaje de depreciación y amortización y en el valor de los activos ocasionado por deterioro; Esta entidad no ha realizado cambios en el porcentaje.
- c) Importe de los gastos capitalizados en el ejercicio, tanto financieros como de investigación y desarrollo; Esta entidad no ha realizado gastos de ninguna índole durante este periodo.
- d) Riesgos por tipos de cambio o tipo de interés de las inversiones financieras; Esta entidad no ha realizado transacciones en moneda extranjera.
- e) Valor en el ejercicio de los bienes construidos por la Entidad; a la fecha el Ente Público no ha construido bienes.
- f) Otras circunstancias de carácter significativo que afecten el activo, tales como bienes en garantía, señalados en embargos, litigios, títulos de inversiones, entregados en garantías, baja significativa del valor de inversiones financieras, etc; Esta entidad no ha registrado los conceptos que se describen con antelación.





GOBIERNO DEL ESTADO  
DE OAXACA



**TELEBACHILLERATO COMUNITARIO**  
TELEBACHILLERATO COMUNITARIO

g) Desmantelamiento de Activos, procedimientos, implicaciones, efectos contables; Este ente público no ha realizado los conceptos que se describen el presente inciso.

h) Administración de activos; planeación con el objetivo de que el ente los utilice de manera más efectiva; se utilizan los activos con la operación y mantenimiento óptimo. Adicionalmente, se deben incluir las explicaciones de las principales variaciones en el activo, en cuadros comparativos como sigue.

a) No se realiza Inversiones en valores.

b) No se cuenta con Patrimonio de Organismos descentralizados.

c) No se realiza Inversiones en empresas de participación mayoritaria.

d) No se realiza Inversiones en empresas de participación minoritaria.

e) No se cuenta con Patrimonio de Organismos Descentralizados de control presupuestario directo, según corresponda.

8. Fideicomisos, Mandatos y Análogos.

No aplica

9. Reporte de la Recaudación.

No aplica

10. Información sobre la Deuda y el Reporte Analítico de la Deuda:

a) El Ente Público no generó deuda pública durante el periodo inmediato anterior.

b) El Ente Público no generó deuda pública durante el periodo inmediato anterior.

11. Calificaciones otorgadas.

No se cuenta con calificaciones otorgadas o certificaciones, las calificaciones crediticias se le otorga únicamente al gobierno del Estado y no se le otorga a la entidad en particular.

12. Proceso de Mejora.

a) Principales Políticas de control interno.

Realizar una gestión presupuestaria más eficiente ante la instancia correspondiente a efectos de cumplir con los objetivos y programas encaminados a la generación de resultados en los programas de turismo de reuniones y romance para la derrama económica en el Estado de Oaxaca.



GOBIERNO DEL ESTADO  
DE OAXACA



**TELEBACHILLERATO COMUNITARIO**  
TELEBACHILLERATO COMUNITARIO

b) Medidas de desempeño financiero, metas y alcance.

Para la consecución de los objetivos y programas se atenderá a lo dispuesto en la normatividad Gubernamental en materia presupuestaria y financiera a efectos de dar continuidad a los proyectos establecidos en el Presupuesto de Egresos.

13. Información por Segmentos.

Determina que segmento es una actividad o grupo de actividades de la entidad que son identificables y para las cuales es apropiado presentar información financiera separada con el fin de evaluar el rendimiento pasado de la entidad en la consecución de sus objetivos y tomar decisiones respecto a la futura asignación de recursos. Dado que no se da el supuesto anterior la entidad no presenta información financiera por segmentos.

14. Eventos Posteriores al Cierre.

Para el reconocimiento de hechos en la información financiera: 1) Hechos ocurridos después de la fecha de presentación que implican ajustes y 2) Hechos ocurridos después de la fecha de presentación; en este sentido al cierre del ejercicio fiscal no se reportaron eventos significativos que le afectan económicamente que no se conocían.

15. Partes Relacionadas.

El ente público no presenta partes relacionadas que pudieran ejercer influencia significativa en la toma de decisiones financieras y operativas.

16. Responsabilidad sobre la presentación razonable de la información financiera.

La Información Financiera fue autorizada para su emisión por los CC. Filemón Bernardo Hernández y C.C Ian Pavel Hernández Cruz en su carácter de Director General y Jefe del Departamento Administrativo, respectivamente; y bajo protesta de decir verdad que los Estados Financieros y sus Notas son razonablemente correctos.



## b) NOTAS DE DESGLOCE

### I) NOTAS AL ESTADO DE ACTIVIDADES

#### 1. Ingresos y otros beneficios

Se clasifican de manera armónica permitiendo una organización de los ingresos presupuestarios acorde a las disposiciones legales, así como a las normas y criterios contables aplicables, dando como resultado la siguiente información; los ingresos corresponden a los recursos ministrados en el periodo y asciende al importe de \$47, 485, 170.00 y que representa el 100% de los recursos que fueron comprometidos, devengados, ejercidos y pagados a través de las cuentas por liquidar certificadas durante el periodo enero – junio del Ejercicio 2024.

#### 2. Gastos y Otras Pérdidas

En lo que se refiere al ejercicio de gastos y otras pérdidas se integran de acuerdo a la clasificación del plan de cuentas a través de Transferencias internas y asignaciones al sector público que fueron comprometidos y devengados de las partidas presupuestarias contenidas en el clasificador por objeto del gasto, asciende a la cantidad de \$36, 883, 124.00

### II) NOTAS AL ESTADO DE SITUACION FINANCIERA

El Estado de Situación Financiera muestra la posición financiera de la entidad y tiene como propósito revelar información relativa a los recursos, derechos y obligaciones, que se clasifican en rubros de acuerdo a su disponibilidad de liquidez a igual que sus obligaciones, con relación a su exigibilidad.

#### ACTIVO

##### Efectivo y Equivalentes.

En este apartado se describen los recursos monetarios disponibles que conforman el 26.9% del Activo Circulante, se integra del total de recursos de las cuentas bancarias que se tienen para la ejecución de los gastos de operación y pago de servicios personales de la Entidad.

<b>EFFECTIVO Y EQUIVALENTES</b>	<b>EJERCICIO FISCAL 2024</b>	<b>EJERCICIO FISCAL 2023</b>
<b>ACTIVO CIRCULANTE</b>		
Bancos moneda nacional	17,317,177	17,104,616
<b>TOTAL EFFECTIVO Y EQUIVALENTES</b>	<b>17,317,177</b>	<b>17,104,616</b>



GOBIERNO DEL ESTADO  
DE OAXACA



**TELEBACHILLERATO COMUNITARIO**  
TELEBACHILLERATO COMUNITARIO

Derechos a recibir Efectivo o Equivalentes y bienes o servicios.

Representa operaciones a corto plazo en cuentas por cobrar por un porcentaje del 84.41% del activo circulante integrado por: retenciones de impuesto sobre sueldos y salarios, retenciones de cuotas de seguridad social, infonavit, seguro de vida, otros deudores diversos por las cuentas por liquidar certificadas.

DERECHOS A RECIBIR EFECTIVO Y EQUIVALENTES	EJERCICIO FISCAL 2024	EJERCICIO FISCAL 2023
Cuentas por cobrar a corto plazo	259,000.00	259,000.00
Otros deudores diversos por cobrar a corto plazo	46,773,034.00	30,334,492.00
Total derechos a recibir efectivo y equivalentes	47,032,034.00	30,593,492.00

**Inventarios**

No aplica

**Almacenes**

No aplica

**Inversiones financieras**

No aplica

Bienes Muebles, Inmuebles e Intangibles.

Se presenta la integración de los saldos contables de la cuenta de bienes muebles e intangibles de la entidad.

CONCEPTO	2024	2023
ACTIVO NO CIRCULANTE		
BIENES MUEBLES	<b>2,281,954.00</b>	<b>2,281,954.00</b>
DEPRECIACIÓN, DETERIORO Y ARMORTIZACIÓN ACUMULADA DE BIENES	<b>-493,096.00</b>	<b>-493,096.00</b>
TOTAL DE ACTIVO NO CIRCULANTE	<b>1,788,858.00</b>	<b>1,788,858.00</b>

**Estimaciones y deterioros**

No aplica

**Otros activos**

No aplica



GOBIERNO DEL ESTADO  
DE OAXACA



**TELEBACHILLERATO COMUNITARIO**  
TELEBACHILLERATO COMUNITARIO

## PASIVO

El saldo de este rubro, asciende la cantidad de \$48, 589, 132, y muestra básicamente a los Pasivos Circulantes, que corresponden a los compromisos de pagos adquiridos durante el periodo de enero a junio del 2024 con proveedores por adquisición de bienes y contratación de servicios, retenciones de impuestos por pagar a corto plazo, impuesto sobre sueldos y salarios, retenciones del sistema de seguridad social y crédito Infonavit.

### Cuentas y Documentos por pagar

En éstos inciden el 100% de los pasivos derivados de operaciones normales de la entidad, mismas que serán pagadas en el momento que la Tesorería de la Secretaría de Finanzas ministre el recurso, devengadas y contabilizadas en cada uno de los períodos correspondientes, lo constituyen las obligaciones cuyo vencimiento será en un periodo menor o igual a doce meses; a continuación se relacionan las cuentas que integran este rubro.

### PASIVO CIRCULANTE.

<b>CUENTAS</b>	<b>EJERCICIO FISCAL 2024</b>	<b>EJERCICIO FISCAL 2023</b>
Cuentas por Pagar a corto plazo		
Transferencias Internas y Asignaciones al Sector Público	41,519,541.00	25,846,211.00
Retenciones de Impuestos por Pagar a CP	2,800,772.00	2,694,481.00
Retenciones Del Sistema De Seguridad Social Por Pagar A CP	1,799,703.00	1,668,521.00
Otras Retenciones y Contribuciones Por Pagar A CP	905,514.00	749,885.00
Otras Cuentas por Pagar a corto plazo	1,563,603.00	1,321,478.00
<b>TOTAL</b>	<b>48,589,132.00</b>	<b>32,280,576.00</b>

### Fondos y bienes de terceros en garantía y/o administración

No aplica

### Pasivos diferidos

No aplica

### Provisiones

No aplica

### Otros pasivos

No aplica



GOBIERNO DEL ESTADO  
DE OAXACA



**TELEBACHILLERATO COMUNITARIO**  
TELEBACHILLERATO COMUNITARIO

### III) NOTAS AL ESTADO DE VARIACIÓN EN LA HACIENDA PÚBLICA

Se informa de manera agrupada, acerca de las variaciones de la Hacienda Pública y el Patrimonio Neto:

RUBRO	VARIACIONES
Hacienda Pública/Patrimonio Neto Final del Ejercicio 2023	7,680,866.00
Resultados del Ejercicio (Ahorro/Desahorro)	10,602,046.00
Resultados de Ejercicios Anteriores	-733,975.00
Saldo Neto en la Hacienda Pública/Patrimonio Periodo Enero – Junio 2024	17,548,937.00

El saldo neto en la Hacienda Pública refleja un saldo al 30 de junio de 2024, la cantidad de \$17,548,937.00 (DIECISIETE MILLONES QUINIETOS CUARENTA Y OCHO MIL NOVECIENTOS TREINTA Y SIETE PESOS 00/100 M.N.) que representan el saldo del Patrimonio del primer semestre 2024.

### IV) NOTAS AL ESTADO DE FLUJOS DE EFECTIVO

Se refleja el origen y aplicación de los recursos en flujo de efectivo por las actividades de; Operación, Inversión y Financiamiento, las cuales se representan en Efectivo y Equivalentes.

Efectivo y equivalentes.

El análisis de los saldos inicial y final que figuran en la última parte del Estado de Flujo de Efectivo en la cuenta de efectivo y equivalentes determinado, por actividad de operación, inversión y financiamientos es como sigue.

CONCEPTO	EJERCICIO FISCAL 2024	EJERCICIO FISCAL 2023
Efectivo		
Bancos/Tesorería	27,967.00	27,967.00
Bancos/Dependencias y Otros	17,289,210.00	17,076,650.00
Inversiones temporales (hasta 3 meses) Fondos con Afectación Específica		
Depósitos de Fondos de Terceros en Garantía y/o Administración		
Otros Efectivos y Equivalentes		
<b>Total de Efectivos y Equivalentes</b>	17,317,177.00	17,104,616.00



GOBIERNO DEL ESTADO  
DE OAXACA



**TELEBACHILLERATO COMUNITARIO**  
TELEBACHILLERATO COMUNITARIO

Se detallan las adquisiciones de las actividades de inversión efectivamente pagadas respecto del apartado de aplicación

Adquisiciones de Actividades de Inversión efectivamente pagadas		
CUENTAS	EJERCICIO 2024	EJERCICIO 2023
Bienes inmuebles, Infraestructura y Construcciones en proceso		
Terrenos		
Viviendas		
Edificios no habitacionales		
Infraestructura		
Construcciones en proceso en bienes del dominio público		
Construcciones en proceso en bienes propios		
Otros bienes inmuebles		
Bienes Muebles	0.00	0.00
Mobiliario y equipo de administración	0.00	0.00
Mobiliario y equipo educacional y recreativo	0.00	0.00
Equipo e instrumental médico y de laboratorio		
Vehículos y equipo de transporte	0.00	0.00
Equipo de defensa y seguridad		
Maquinaria, otros equipos y herramientas		
Colecciones, obras de arte y objetos valiosos		
Activos biológicos		
Otras inversiones		
<b>TOTAL</b>	<b>0.00</b>	<b>0.00</b>

Conciliación de los Flujos de Efectivo Netos de las Actividades de Operación y los saldos de resultados del Ejercicio (Ahorro/Desahorro)

CONCEPTOS	2024	2023
<b>Ahorro/Desahorro antes de rubros Extraordinarios</b>	No Aplica	No Aplica
Movimientos de partida (o rubros) que no afectan al efectivo	No Aplica	No Aplica
Depreciación	No Aplica	No Aplica
Amortización	No Aplica	No Aplica
Incrementos en las provisiones	No Aplica	No Aplica
Incremento en inversiones producido por revaluación	No Aplica	No Aplica
Ganancia/pérdida en venta de propiedad, planta y equipo	No Aplica	No Aplica
Incremento en cuentas por cobrar	No Aplica	No Aplica
Partidas extraordinarias	No Aplica	No Aplica



GOBIERNO DEL ESTADO  
DE OAXACA



**TELEBACHILLERATO COMUNITARIO**  
TELEBACHILLERATO COMUNITARIO

Conciliación entre ingresos contables y presupuestarios

<b>1. Total de Ingresos Presupuestarios</b>		<b>47,485,170.00</b>
<b>2. Más Ingresos Contables No Presupuestarios</b>		
Ingresos Financieros		
Incremento por Variación de Inventarios		
Disminución del Exceso de Estimaciones por Pérdida o Deterioro u Obsolescencia		
Disminución del Exceso de Provisiones		
Otros Ingresos y Beneficios Varios		-
Otros Ingresos Contables No Presupuestarios		
<b>3. Menos Ingresos Contables no presupuestarios</b>		-
Aprovechamientos Patrimoniales		
Ingresos Derivados de Financiamientos		-
Otros Ingresos Presupuestarios No Contables		
<b>4. Ingresos Contables (4=1+2-3)</b>		<b>47,485,170.00</b>



GOBIERNO DEL ESTADO  
DE OAXACA



**TELEBACHILLERATO COMUNITARIO**  
TELEBACHILLERATO COMUNITARIO

## Conciliación entre los Egresos Presupuestarios y los Gastos Contables

<b>1. Egresos Presupuestarios</b>	<b>\$</b>	<b>36,883,124.00</b>
<b>2. Menos Egresos Presupuestarios No Contables</b>		<b>-</b>
Materias Primas y Materiales de Producción y Comercialización		
Materiales y Suministros		
Mobiliario y Equipo de Administración		
Mobiliario y Equipo Educativo y Recreativo		
Equipo e Instrumental Médico y de Laboratorio		
Vehículos y Equipo de Transporte		
Equipo de Defensa y Seguridad		
Maquinaria, Otros Equipos y Herramientas		
Activos Biológicos		
Bienes Inmuebles		
Activos Intangibles		
Obra Pública en Bienes de Dominio Público		
Obra Pública en Bienes Propios		
Acciones y Participaciones de Capital		
Compra de Títulos y Valores		
Concesión de Préstamos		
Inversiones en Fideicomisos, Mandatos y Otros Análogos		
Provisiones para Contingencias y Otras Erogaciones Especiales		
Amortización de la Deuda Pública		
Adeudos de Ejercicios Fiscales Anteriores (ADEFAS)		
Otros Egresos Presupuestarios No Contables		
<b>3. Más Gastos Contables No Presupuestarios</b>		<b>-</b>
Estimaciones, Depreciaciones, Deterioros, Obsolescencia y Amortizaciones		
Provisiones		
Disminución de Inventarios		
Otros Gastos		
Inversión Pública no Capitalizable		
Materiales y Suministros (consumos)		
Otros Gastos Contables No Presupuestarios		
<b>4. Egresos contables (4=1+2-3)</b>	<b>\$</b>	<b>36,883,124.00</b>





GOBIERNO DEL ESTADO  
DE OAXACA



**TELEBACHILLERATO COMUNITARIO**  
TELEBACHILLERATO COMUNITARIO

### III. NOTAS DE MEMORIA (CUENTAS DE ORDEN)

Las notas de memoria contienen información sobre las cuentas de orden tanto contables como presupuestarias que se utilizan para registrar movimientos de valores que no afecten o modifiquen el Estado de Situación Financiera del ente público; sin embargo, su incorporación es necesaria con fines de recordatorio, de control y en general sobre los aspectos administrativos, o bien, para consignar los derechos o responsabilidades contingentes que puedan o no, presentarse en el futuro.

Las cuentas que se manejan para efecto de estas notas son las siguientes:

- Cuentas de orden contables
- Cuentas de orden presupuestario:
  - Cuentas de ingresos
  - Cuentas de egresos

CUENTAS DE ORDEN PRESUPUESTARIAS DE INGRESOS	
CONCEPTO	2024
Ley de ingresos estimada	69,120,304
Ley de ingresos por ejecutar	42,662,784
Modificaciones a la ley de ingresos estimada	10,425,603
Ley de ingresos devengada	0.00
Ley de ingresos recaudada	36,883,124

CUENTAS DE ORDEN PRESUPUESTARIAS DE EGRESOS	
CONCEPTO	2024
Presupuesto de Egresos Aprobado	69,120,304.30
Presupuesto de Egresos por Ejercer	42,558,029.14
Modificaciones al Presupuesto de Egresos Aprobado	10,425,603.49
Presupuesto de Egresos Comprometido	104,754.19
Presupuesto de Egresos Devengado	0.00
Presupuesto de Egresos Ejercido	3,067,472.86
Presupuesto de Egresos Pagado	33,815,651.60

Bajo protesta de decir verdad declaró que los estados financieros al 11 de julio de 2024 y sus notas son razonablemente correctas y son responsabilidad del emisor.

**LIC. IAN PAVEL HERNANDEZ CRUZ**  
JEFE DEL DEPARTAMENTO  
ADMINISTRATIVO

**MTR. FILEMÓN BERNARDO HERNÁNDEZ**  
DIRECTOR GENERAL DEL TEBCEO

"Segundo Informe Trimestral enero - Junio del Ejercicio 2024"





GOBIERNO DEL ESTADO  
DE OAXACA



**TELEBACHILLERATO COMUNITARIO**  
TELEBACHILLERATO COMUNITARIO

# III. INFORMACIÓN PRESUPUESTARIA

"Segundo Informe Trimestral enero – junio del Ejercicio 2024"

Rubro de Ingresos	Ingreso					Diferencia (6= 5 - 1)
	Estimado	Ampliaciones y Reducciones	Modificado	Devengado	Recaudado	
	(1)	(2)	(3= 1 + 2)	(4)	(5)	
Impuestos						0
Cuotas y Aportaciones de Seguridad Social						0
Contribuciones de Mejoras						0
Derechos						0
Productos						0
Aprovechamientos						0
Ingresos por Venta de Bienes, Prestación de Servicios y Otros Ingresos						0
Participaciones, Aportaciones, Convenios, Incentivos Derivados de la Colaboración Fiscal y Fondos Distintos de Aportaciones						0
Transferencias, Asignaciones, Subsidios y Subvenciones, y Pensiones y Jubilaciones	69,120,304	10,425,603	79,545,908	36,883,124	36,883,124	-32,237,180
Ingresos Derivados de Financiamientos						0
<b>Total</b>	<b>69,120,304</b>	<b>10,425,603</b>	<b>79,545,908</b>	<b>36,883,124</b>	<b>36,883,124</b>	<b>-32,237,180</b>
<b>Ingresos excedentes</b>						

Estado Analítico de Ingresos Por Fuente de Financiamiento	Ingreso					Diferencia (6= 5 - 1)
	Estimado	Ampliaciones y Reducciones	Modificado	Devengado	Recaudado	
	(1)	(2)	(3= 1 + 2)	(4)	(5)	
<b>Ingresos del Poder Ejecutivo Federal o Estatal y de los Municipios</b>	0	0	0	0	0	0
Impuestos						
Cuotas y Aportaciones de Seguridad Social						
Contribuciones de Mejoras						
Derechos						
Productos						
Aprovechamientos						
Participaciones, Aportaciones, Convenios, Incentivos Derivados de la Colaboración Fiscal y Fondos Distintos de Aportaciones						
Transferencias, Asignaciones, Subsidios y Subvenciones, y Pensiones y Jubilaciones						
<b>Ingresos de los Entes Públicos de los Poderes Legislativo y Judicial, de los Órganos Autónomos y del Sector Paraestatal o Paramunicipal, así como de las Empresas Productivas del Estado</b>	<b>69,120,304</b>	<b>10,425,603</b>	<b>79,545,908</b>	<b>36,883,124</b>	<b>36,883,124</b>	<b>-32,237,180</b>
Cuotas y Aportaciones de Seguridad Social						
Productos						
Ingresos por Venta de Bienes, Prestación de Servicios y Transferencias, Asignaciones, Subsidios y Subvenciones, y Pensiones y Jubilaciones	69,120,304	10,425,603	79,545,908	36,883,124	36,883,124	-32,237,180
<b>Ingresos Derivados de Financiamientos</b>						
Ingresos Derivados de Financiamientos						
<b>Total</b>	<b>69,120,304</b>	<b>10,425,603</b>	<b>79,545,908</b>	<b>36,883,124</b>	<b>36,883,124</b>	<b>-32,237,180</b>
<b>Ingresos excedentes</b>						<b>-32,237,180</b>



ESTADO ANALITICO DEL EJERCICIO DEL PRESUPUESTO DE EGRESOS  
CLASIFICACION POR OBJETO DEL GASTO (CAPITULO-CONCEPTO)

Cve	Concepto	Aprobado 1	Ampliaciones / Reducciones 2= (3-1)	Modificado 3 = (1+2)	Devengado 4	Pagado 5	Subejercicio 6 = (3-4)
<b>563</b>	<b>TELEBACHILLERATO COMUNITARIO DEL ESTADO DE OAXACA</b>						
<b>4</b>	<b>TRANSFERENCIAS, ASIGNACIONES, SUBSIDIOS Y OTRAS AYUDAS</b>	69,120,304.30	10,425,603.49	79,545,907.79	36,883,124.46	33,815,651.60	42,662,783.33
1	TRANSFERENCIAS INTERNAS Y ASIGNACIONES AL SECTOR PÚBLICO	69,120,304.30	10,425,603.49	79,545,907.79	36,883,124.46	33,815,651.60	42,662,783.33
<b>9</b>	<b>DEUDA PÚBLICA</b>	0.00	0.00	0.00	0.00	0.00	0.00
9	ADEUDOS DE EJERCICIOS FISCALES ANTERIORES (ADEFAS)	0.00	0.00	0.00	0.00	0.00	0.00
	<b>TOTAL DEPENDENCIA / ENTIDAD</b>	69,120,304.30	10,425,603.49	79,545,907.79	36,883,124.46	33,815,651.60	42,662,783.33



ESTADO ANALITICO DEL EJERCICIO DEL PRESUPUESTO DE EGRESOS  
CLASIFICACION ECONOMICA (POR TIPO DE GASTO)

Cve	Concepto	Aprobado 1	Ampliaciones / Reducciones 2= (3-1)	Modificado 3 = (1+2)	Devengado 4	Pagado 5	Subejercicio 6 = (3-4)
<b>563</b>	<b>TELEBACHILLERATO COMUNITARIO DEL ESTADO DE OAXACA</b>						
1	GASTO CORRIENTE	69,120,304.30	10,425,603.49	79,545,907.79	36,883,124.46	33,815,651.60	42,662,783.33
3	AMORTIZACIÓN DE LA DEUDA Y DISMINUCIÓN DE PASIVOS	0.00	0.00	0.00	0.00	0.00	0.00
	<b>TOTAL DEPENDENCIA / ENTIDAD:</b>	<b>69,120,304.30</b>	<b>10,425,603.49</b>	<b>79,545,907.79</b>	<b>36,883,124.46</b>	<b>33,815,651.60</b>	<b>42,662,783.33</b>



ESTADO ANALITICO DEL EJERCICIO DEL PRESUPUESTO DE EGRESOS  
CLASIFICACION ADMINISTRATIVA

Cve	Concepto	Aprobado 1	Ampliaciones / Reducciones 2= (3-1)	Modificado 3 = (1+2)	Devengado 4	Pagado Transferido 5	Subejercicio 6 = (3-4)
5	ORGANISMOS PÚBLICOS DESCENTRALIZADOS	69,120,304.30	10,425,603.49	79,545,907.79	36,883,124.46	33,815,651.60	42,662,783.33
63	TELEBACHILLERATO COMUNITARIO DEL ESTADO DE OAXACA	69,120,304.30	10,425,603.49	79,545,907.79	36,883,124.46	33,815,651.60	42,662,783.33
	<b>TOTAL DEL GASTO:</b>	<b>69,120,304.30</b>	<b>10,425,603.49</b>	<b>79,545,907.79</b>	<b>36,883,124.46</b>	<b>33,815,651.60</b>	<b>42,662,783.33</b>



ESTADO ANALITICO DEL EJERCICIO DEL PRESUPUESTO DE EGRESOS  
CLASIFICACION FUNCIONAL (FINALIDAD Y FUNCION)

Cve	Concepto	Aprobado 1	Ampliaciones / Reducciones 2= (3-1)	Modificado 3 = (1+2)	Devengado 4	Pagado 5	Subejercicio 6 = (3-4)
<b>563</b>	<b>TELEBACHILLERATO COMUNITARIO DEL ESTADO DE OAXACA</b>						
<b>2</b>	<b>DESARROLLO SOCIAL</b>	69,120,304.30	10,425,603.49	79,545,907.79	36,883,124.46	33,815,651.60	42,662,783.33
5	EDUCACIÓN	69,120,304.30	10,425,603.49	79,545,907.79	36,883,124.46	33,815,651.60	42,662,783.33
	<b>TOTAL DEPENDENCIA / ENTIDAD</b>	<b>69,120,304.30</b>	<b>10,425,603.49</b>	<b>79,545,907.79</b>	<b>36,883,124.46</b>	<b>33,815,651.60</b>	<b>42,662,783.33</b>



GOBIERNO DEL ESTADO  
DE OAXACA



**TELEBACHILLERATO COMUNITARIO**  
TELEBACHILLERATO COMUNITARIO

**ENDEUDAMIENTO NETO  
DEL 01 DE ENERO AL 30 DE JUNIO DE 2024  
(PESOS)**

Identificación de Crédito o Instrumento	Contratación/Colocación	Amortización	Endeudamiento Neto
	A	B	C = A - B
<b>Créditos Bancarios</b>			
Total Créditos Bancarios			
<b>Otros Instrumentos de Deuda</b>			
Total Otros Instrumentos de Deuda			
<b>TOTAL</b>			



GOBIERNO DEL ESTADO  
DE OAXACA



**TELEBACHILLERATO COMUNITARIO**  
TELEBACHILLERATO COMUNITARIO

**INTERESES DE LA DEUDA  
DEL 01 DE ENERO AL 30 DE JUNIO DE 2024  
(PESOS)**

Identificación de Crédito o Instrumento	Devengado	Pagado
<b>Créditos Bancarios</b>		
<b>Total de Intereses de Créditos Bancarios</b>		
<b>Otros Instrumentos de Deuda</b>		
<b>Total de Intereses de Otros Instrumentos de Deuda</b>		
<b>TOTAL</b>		





GOBIERNO DEL ESTADO  
DE OAXACA



**TELEBACHILLERATO COMUNITARIO**  
TELEBACHILLERATO COMUNITARIO

**INDICADORES DE POSTURA FISCAL  
DEL 01 DE ENERO AL 30 DE JUNIO DE 2024  
(PESOS)**

Concepto	Estimado	Devengado	Pagado 3
<b>I. Ingresos Presupuestarios (I=1+2)</b>			
1. Ingresos del Gobierno de la Entidad Federativa			
2. Ingresos del Sector Paraestatal 1			
<b>II. Egresos Presupuestales (II=3+4)</b>			
3. Egresos del Gobierno de la Entidad Federativa			
4. Egresos del Sector Paraestatal 2			
<b>III. Balance Presupuestario (superávit o Déficit) III=I-II)</b>			
<b>Concepto</b>	<b>Estimado</b>	<b>Devengado</b>	<b>Pagado 3</b>
<b>III. Balance Presupuestario (Superávit o Déficit)</b>			
<b>IV. Intereses, Comisiones y gastos de la Deuda</b>			
<b>V. Balance Primario (Superávit o Déficit) (V=III-IV)</b>			
<b>Concepto</b>	<b>Estimado</b>	<b>Devengado</b>	<b>Pagado 3</b>
<b>A. Financiamiento</b>			
<b>B. Amortización de la deuda</b>			
<b>C. Endeudamiento o desendeudamiento (C=A - B)</b>			

**NO APLICA**

1. Los ingresos que se presentan, son los ingresos presupuestarios totales sin incluir los ingresos por financiamientos. Los ingresos del Gobierno de la Entidad Federativa, corresponden a los del Poder Ejecutivo, Legislativo, Judicial y Autónomos.
2. Los egresos que se presentan, son los egresos presupuestarios totales, sin incluir los egresos por amortizaciones. Los egresos del Gobierno de la Entidad Federativa, corresponden a los del Poder Ejecutivo, Legislativo, Judicial y Órganos Autónomos.
3. Para los ingresos se reportan los ingresos recaudados, para egresos se reportan los egresos pagados.



GOBIERNO DEL ESTADO  
DE OAXACA



**TELEBACHILLERATO COMUNITARIO**  
TELEBACHILLERATO COMUNITARIO

# IV. INFORMACIÓN PROGRAMÁTICA



ESTADO ANALITICO DEL EJERCICIO DEL PRESUPUESTO DE EGRESOS  
**RESUMEN POR PROGRAMA PRESUPUESTARIO**

Clave	Concepto	Aprobado 1	Ampliaciones / Reducciones 2= (3-1)	Modificado 3 = (1+2)	Devengado 4	Pagado 5	Subejercicio 6 = (3-4)
<b>5</b>	<b>ORGANISMOS PÚBLICOS DESCENTRALIZADOS</b>	69,120,304.30	10,425,603.49	79,545,907.79	36,883,124.46	33,815,651.60	42,662,783.33
63	TELEBACHILLERATO COMUNITARIO DEL ESTADO DE OAXACA	69,120,304.30	10,425,603.49	79,545,907.79	36,883,124.46	33,815,651.60	42,662,783.33
1	PROGRAMAS	69,120,304.30	10,425,603.49	79,545,907.79	36,883,124.46	33,815,651.60	42,662,783.33
2	DESEMPEÑO DE LAS FUNCIONES	69,120,304.30	10,425,603.49	79,545,907.79	36,883,124.46	33,815,651.60	42,662,783.33
	<b>TOTAL DEPENDENCIA / ENTIDAD</b>	69,120,304.30	10,425,603.49	79,545,907.79	36,883,124.46	33,815,651.60	42,662,783.33

# REPORTE DE AVANCE DE GESTIÓN

## UR 563 - TELEBACHILLERATO COMUNITARIO DEL ESTADO DE OAXACA

### SEGUNDO TRIMESTRE 2024



**OBJETIVO INSTITUCIONAL:** -IMPARTIR E IMPULSAR LA EDUCACIÓN MEDIA SUPERIOR DE TIPO BACHILLERATO GENERAL, TENDIENTE AL DESARROLLO ARMÓNICO DEL SER HUMANO, GARANTIZANDO LA CALIDAD EN LA EDUCACIÓN, EL MÁXIMO LOGRO DE APRENDIZAJE EN LOS EDUCANDOS DE LAS DISTINTAS COMUNIDADES EN DONDE SE ENCUENTREN INSTALADOS PLANTELES DE TELEBACHILLERATO COMUNITARIO, ESTO ALINEADO A LOS DISPUESTO POR EL ARTÍCULO 30 DE LA CONSTITUCIÓN POLÍTICA DE LOS ESTADOS UNIDOS MEXICANOS, LA LEY GENERAL DE EDUCACIÓN, LA LEY GENERAL DEL SERVICIO PROFESIONAL DOCENTE Y DEMÁS ORDENAMIENTOS VIGENTES QUE REGULEN LA MATERIA EDUCATIVA Y SUS REGLAMENTOS.

<b>ALINEACIÓN PED:</b>		<b>MATRIZ DE INDICADORES PARA RESULTADOS:</b>			
<b>EJE:</b>	01-ESTADO DE BIENESTAR PARA TODAS LAS OAXAQUEÑAS Y OAXAQUEÑOS	<b>FIN:</b>	CONTRIBUIR A GARANTIZAR EL DERECHO A UNA EDUCACIÓN EQUITATIVA, INCLUSIVA E INTERCULTURAL, CON ESPACIOS DIGNOS EN LOS DIFERENTES TIPOS, NIVELES Y MODALIDADES DEL SISTEMA EDUCATIVO, PARA LA POBLACIÓN OAXAQUEÑA.		
<b>TEMA:</b>	08-EDUCACIÓN	<b>PROPÓSITO:</b>	LA POBLACIÓN DEL ESTADO DE OAXACA ACCEDE Y CONCLUYE LA EDUCACIÓN MEDIA SUPERIOR		
<b>OBJETIVO:</b>	01-GARANTIZAR EL DERECHO A UNA EDUCACIÓN EQUITATIVA, INCLUSIVA E INTERCULTURAL, CON ESPACIOS DIGNOS EN LOS DIFERENTES TIPOS, NIVELES Y MODALIDADES DEL SISTEMA EDUCATIVO, PARA LA POBLACIÓN OAXAQUEÑA.	<b>COMPONENTE:</b>	212-FORMACION INTEGRAL DEL ESTUDIANTE REALIZADA		
<b>ESTRATEGIA:</b>	01-INCREMENTAR EL ACCESO Y LA EFICIENCIA TERMINAL DE LOS SERVICIOS EDUCATIVOS, REDUCIENDO LA DESERCIÓN Y EL ABANDONO ESCOLAR	<b>ACTIVIDAD:</b>	701- SERVICIO PARA LA CALIDAD EDUCACIÓN MEDIA SUPERIOR		
<b>LÍNEAS DE ACCIÓN:</b>	01-IMPULSAR LOS PROYECTOS Y ACCIONES PARA INCREMENTAR LOS AÑOS PROMEDIO DE ESCOLARIDAD Y REDUCIR LA DESERCIÓN ESCOLAR				
<b>UE:</b>	001-TELEBACHILLERATO COMUNITARIO DEL ESTADO DE OAXACA				

ESTRUCTURA PROGRAMATICA							
PROGRAMA		SUBPROGRAMA		PROYECTO		OBRA/ACTIVIDAD	
154-FORTALECIMIENTO DE LA EDUCACIÓN MEDIA SUPERIOR EN EL ESTADO DE OAXACA		01-FORMACIÓN INTEGRAL DEL ESTUDIANTE		000--		001-IMPARTICIÓN DE CLASES	
POBLACIÓN O ÁREA DE ENFOQUE POTENCIAL	ATRIBUTO DE LA POBLACIÓN O ÁREA DE ENFOQUE:	EGRESADO DE NIVEL SECUNDARIA		HOMBRES:	70211	MUJERES:	76935
				TOTAL:			147146

PRESUPUESTO ANUAL							
Aprobado	Ampliación	Reducción	Modificado	EJERCIDO T1	EJERCIDO T2	EJERCIDO T3	EJERCIDO T4
66,710,976.70	701,500.00	8,797.56	67,403,679.14	14,484,386.80	12,552,302.01	0.00	0.00
				TOTAL EJERCIDO AL TRIMESTRE VIGENTE		27,036,688.81	

PRESUPUESTO TRIMESTRAL DE LA ACTIVIDAD							
Aprobado	Modificado	Comprometido	Devengado	Ejercido	% de Ejercido Vs. Modificado		
14,653,922.11	14,892,046.58	12,554,964.11	12,552,302.01	12,552,302.01	84.29		

DATOS DEL INDICADOR							
Nombre : PORCENTAJE DE HORAS DE CLASE IMPARTIDAS				Número de indicador : 817			
Definición : MIDE EL PORCENTAJE DE HORAS DE CLASE IMPARTIDAS							
Método de Cálculo : (HORAS DE CLASE IMPARTIDAS / HORAS DE CLASE PROGRAMADAS)*100							
Tipo	Dimensión	Frecuencia de Medición	Forma de cálculo del indicador	Tipo de Valor	Sentido Esperado		
GESTIÓN	EFICACIA	TRIMESTRAL	PORCENTAJE	ACUMULADO	ASCENDENTE		

MEDIOS DE VERIFICACIÓN / FUENTE INFORMACIÓN				SUPUESTO			
REPORTE DE AVANCE DE GESTIÓN, BAJO RESGUARDO DEL DEPARTAMENTO DE PLANEACIÓN DEL TEBCEO.				EXISTEN LAS CONDICIONES POLITICAS, SOCIALES, AMBIENTALES Y ECONÓMICAS FAVORABLES PARA OTORGAR SERVICIOS PARA LA CALIDAD DE LA EDUCACIÓN MEDIA SUPERIOR.			

DATOS DE LA META							
Definición de la variable Meta: 1 - MIDE LAS HORAS DE CLASE IMPARTIDAS							
Unidad de medida: 25 - NÚMERO							

LÍNEA BASE				VALOR PROGRAMADO ANUAL			
AÑO	2020	VALOR	285,120.00	AÑO	2024	VALOR	311,850.00

AVANCE TRIMESTRAL OBRA/ACTIVIDAD							
METAS	1er.TRIMESTRE	2o.TRIMESTRE	3er.TRIMESTRE	4o.TRIMESTRE	CUMPLIMIENTO DE METAS		
PROGRAMACIÓN INICIAL	80,388.00	69,300.00	90,090.00	72,072.00	T1+T2+T3+T4	311,850.00	
PROGRAMACIÓN ACTUALIZADA	80,388.00	69,300.00	0.00	0.00	T1+T2+T3+T4	149,688.00	
METAS ALCANZADAS	80,388.00	69,300.00	0.00	0.00	T1+T2+T3+T4	149,688.00	
PORCENTAJE ALCANZADO TRIMESTRAL	100.00	100.00	0.00	0.00	PORCENTAJE ALCANZADO ANUAL	48.00	

PORCENTAJE DE CUMPLIMIENTO ALCANZADO EN EL TRIMESTRE: 100.00 %

JEFE ADMINISTRATIVO  
IAN PAVEL HERNÁNDEZ CRUZ  
JEFE DEL DEPARTAMENTO ADMINISTRATIVO

TITULAR DE LA DEPENDENCIA/ENTIDAD  
FILEMÓN BERNARDO HERNÁNDEZ  
DIRECTOR GENERAL

# REPORTE DE AVANCE DE GESTIÓN

## UR 563 - TELEBACHILLERATO COMUNITARIO DEL ESTADO DE OAXACA

### SEGUNDO TRIMESTRE 2024



**ALINEACIÓN PED:**

**ESTRATEGIA:** 03-INCREMENTAR LA COBERTURA DE LOS SERVICIOS DE EDUCACIÓN EN EL ESTADO, CON PERTINENCIA INTERCULTURAL E INCLUSIVA, QUE CONTRIBUYAN A ABATIR EL REZAGO EN LA EDUCACIÓN EN EL ESTADO  
**LÍNEAS DE ACCIÓN:** 01-AMPLIAR LA OFERTA EDUCATIVA EN EL ESTADO, PRIORIZANDO LAS ZONAS MARGINADAS DE CARÁCTER RURAL Y LAS PERSONAS VULNERABLES  
**UE:** 001-TELEBACHILLERATO COMUNITARIO DEL ESTADO DE OAXACA

**MATRIZ DE INDICADORES PARA RESULTADOS:**

**COMPONENTE:** 212-FORMACION INTEGRAL DEL ESTUDIANTE REALIZADA  
**ACTIVIDAD:** 956-REALIZAR ACTIVIDAD ACADEMICA, CULTURAL Y DEPORTIVA

ESTRUCTURA PROGRAMATICA									
PROGRAMA		SUBPROGRAMA		PROYECTO			OBRA/ACTIVIDAD		
154-FORTALECIMIENTO DE LA EDUCACION MEDIA SUPERIOR EN EL ESTADO DE OAXACA		01-FORMACIÓN INTEGRAL DEL ESTUDIANTE		000--			003-CONVIVENCIA ACADÉMICA, CULTURAL Y DEPORTIVA		
Población o Área de Enfoque Potencial	Atributo de la Población o Área de Enfoque:	EGRESADO DE NIVEL SECUNDARIA		HOMBRES:	70211	MUJERES:	76935	TOTAL:	147146

PRESUPUESTO ANUAL							
Aprobado	Ampliación	Reducción	Modificado	EJERCIDO T1	EJERCIDO T2	EJERCIDO T3	EJERCIDO T4
59,388.00	41,992.00	59,388.00	41,992.00	0.00	41,992.00	0.00	0.00
TOTAL EJERCIDO AL TRIMESTRE VIGENTE						41,992.00	

PRESUPUESTO TRIMESTRAL DE LA ACTIVIDAD						
Aprobado	Modificado	Comprometido	Devengado	Ejercido	% de Ejercido Vs. Modificado	
0.00	41,992.00	41,992.00	41,992.00	41,992.00	100.00	

DATOS DEL INDICADOR			
Nombre :	PORCENTAJE DE ACTIVIDADES ACADEMICAS, CULTURALES Y DEPORTIVAS REALIZADAS		Número de indicador : 1503
Definición :	MIDE EL PORCENTAJE DE ACTIVIDADES ACADEMICAS, CULTURALES Y DEPORTIVAS REALIZADAS		
Método de Cálculo :	(ACTIVIDADES ACADEMICAS, CULTURALES Y DEPORTIVAS REALIZADAS / ACTIVIDADES ACADEMICAS, CULTURALES Y DEPORTIVAS PROGRAMADAS)*100		

Tipo	Dimensión	Frecuencia de Medición	Forma de cálculo del indicador	Tipo de Valor	Sentido Esperado
GESTIÓN	EFICACIA	TRIMESTRAL	PORCENTAJE	ACUMULADO	ASCENDENTE

MEDIOS DE VERIFICACIÓN / FUENTE INFORMACIÓN	SUPUESTO
INFORME DE ACTIVIDADES ACADEMICAS, CULTURALES Y DEPORTIVAS REALIZADAS POR EL TEBCEO, EMITIDO POR EL DEPARTAMENTO ACEDÉMICO Y DOCENCIA.	EXISTEN LAS CONDICIONES ADECUADAS PARA REALIZAR ACTIVIDADES ACADÉMICAS, CULTURALES Y DEPORTIVAS.

DATOS DE LA META	
Definición de la variable Meta:	1 - MIDE LAS ACTIVIDADES ACADEMICAS, CULTURALES Y DEPORTIVAS REALIZADAS
Unidad de medida:	25 - NÚMERO

LÍNEA BASE				VALOR PROGRAMADO ANUAL			
AÑO	2022	VALOR	1.00	AÑO	2024	VALOR	2.00

AVANCE TRIMESTRAL OBRA/ACTIVIDAD							
METAS	1er.TRIMESTRE	2o.TRIMESTRE	3er.TRIMESTRE	4o.TRIMESTRE	CUMPLIMIENTO DE METAS		
PROGRAMACIÓN INICIAL	1.00	0.00	1.00	0.00	T1+T2+T3+T4	2.00	
PROGRAMACIÓN ACTUALIZADA	1.00	0.00	0.00	0.00	T1+T2+T3+T4	1.00	
METAS ALCANZADAS	1.00	0.00	0.00	0.00	T1+T2+T3+T4	1.00	
PORCENTAJE ALCANZADO TRIMESTRAL	100.00	0.00	0.00	0.00	PORCENTAJE ALCANZADO ANUAL	50.00	

PORCENTAJE DE CUMPLIMIENTO ALCANZADO EN EL TRIMESTRE: 0 %

JEFE ADMINISTRATIVO  
 IAN PAVEL HERNÁNDEZ CRUZ  
 JEFE DEL DEPARTAMENTO ADMINISTRATIVO

TITULAR DE LA DEPENDENCIA/ENTIDAD  
 FILEMÓN BERNARDO HERNÁNDEZ  
 DIRECTOR GENERAL

# REPORTE DE AVANCE DE GESTIÓN

## UR 563 - TELEBACHILLERATO COMUNITARIO DEL ESTADO DE OAXACA

### SEGUNDO TRIMESTRE 2024



**ALINEACIÓN PED:**

**ESTRATEGIA:** 03-INCREMENTAR LA COBERTURA DE LOS SERVICIOS DE EDUCACIÓN EN EL ESTADO, CON PERTINENCIA INTERCULTURAL E INCLUSIVA, QUE CONTRIBUYAN A ABATIR EL REZAGO EN LA EDUCACIÓN EN EL ESTADO

**LÍNEAS DE ACCIÓN:** 01-AMPLIAR LA OFERTA EDUCATIVA EN EL ESTADO, PRIORIZANDO LAS ZONAS MARGINADAS DE CARÁCTER RURAL Y LAS PERSONAS VULNERABLES

**UE:** 001-TELEBACHILLERATO COMUNITARIO DEL ESTADO DE OAXACA

**MATRIZ DE INDICADORES PARA RESULTADOS:**

**COMPONENTE:** 212-FORMACION INTEGRAL DEL ESTUDIANTE REALIZADA

**ACTIVIDAD:** 959-PROMOCIÓN Y DIFUSIÓN DE LA OFERTA EDUCATIVA DE LA EDUCACIÓN MEDIA SUPERIOR

ESTRUCTURA PROGRAMATICA							
PROGRAMA		SUBPROGRAMA		PROYECTO		OBRA/ACTIVIDAD	
154-FORTALECIMIENTO DE LA EDUCACIÓN MEDIA SUPERIOR EN EL ESTADO DE OAXACA		01-FORMACIÓN INTEGRAL DEL ESTUDIANTE		000--		004-PROMOCIÓN Y DIFUSIÓN DE LA OFERTA EDUCATIVA DEL TEBCEO	
POBLACIÓN O ÁREA DE ENFOQUE POTENCIAL	ATRIBUTO DE LA POBLACIÓN O ÁREA DE ENFOQUE:	EGRESADO DE NIVEL SECUNDARIA		HOMBRES:	70211	MUJERES:	76935
				TOTAL:			147146

PRESUPUESTO ANUAL							
Aprobado	Ampliación	Reducción	Modificado	EJERCIDO T1	EJERCIDO T2	EJERCIDO T3	EJERCIDO T4
114,500.00	0.00	6,000.00	108,500.00	46,408.98	46,831.99	0.00	0.00
				TOTAL EJERCIDO AL TRIMESTRE VIGENTE		93,240.97	

PRESUPUESTO TRIMESTRAL DE LA ACTIVIDAD							
Aprobado	Modificado	Comprometido	Devengado	Ejercido	% de Ejercido Vs. Modificado		
39,000.00	51,000.00	46,831.99	46,831.99	46,831.99	91.83		

DATOS DEL INDICADOR							
Nombre :	PORCENTAJE DE LAS ACCIONES PARA LA PROMOCIÓN Y DIFUSIÓN DE LA OFERTA EDUCATIVA DE LA EDUCACIÓN MEDIA SUPERIOR REALIZADAS			Número de indicador :	1508		
Definición :	MIDE EL PORCENTAJE DE LAS ACCIONES PARA LA PROMOCIÓN Y DIFUSIÓN DE LA OFERTA EDUCATIVA DE LA EDUCACIÓN MEDIA SUPERIOR REALIZADAS						
Método de Cálculo :	(ACCIONES PARA LA PROMOCIÓN Y DIFUSIÓN DE LA OFERTA EDUCATIVA DE LA EDUCACIÓN MEDIA SUPERIOR REALIZADAS / ACCIONES PARA LA PROMOCIÓN Y DIFUSIÓN DE LA OFERTA EDUCATIVA DE LA EDUCACIÓN MEDIA SUPERIOR PROGRAMADAS) * 100						
Tipo	Dimensión	Frecuencia de Medición	Forma de cálculo del indicador	Tipo de Valor	Sentido Esperado		
GESTIÓN	EFICACIA	TRIMESTRAL	PORCENTAJE	ACUMULADO	ASCENDENTE		

MEDIOS DE VERIFICACIÓN / FUENTE INFORMACIÓN				SUPUESTO			
INFORME DE LA PROMOCIÓN Y DIFUSIÓN BAJO EL RESGUARDO DEL DEPARTAMENTO DE PLANEACIÓN DEL TEBCEO				EXISTEN LAS CONDICIONES POLÍTICAS, SOCIALES, AMBIENTALES Y ECONÓMICAS PARA REALIZAR LA PROMOSIÓN Y DIFUSIÓN DE LA OFERTA EDUCATIVA DE LA EDUCACIÓN MEDIA SUPERIOR			

DATOS DE LA META							
Definición de la variable Meta:	1 - MIDE LAS ACCIONES PARA LA PROMOCIÓN Y DIFUSIÓN DE LA OFERTA EDUCATIVA DE LA EDUCACIÓN MEDIA SUPERIOR REALIZADAS						
Unidad de medida:	25 - NÚMERO						

LÍNEA BASE				VALOR PROGRAMADO ANUAL			
AÑO	2022	VALOR	1.00	AÑO	2024	VALOR	1.00

AVANCE TRIMESTRAL OBRA/ACTIVIDAD							
METAS	1er.TRIMESTRE	2o.TRIMESTRE	3er.TRIMESTRE	4o.TRIMESTRE	CUMPLIMIENTO DE METAS		
PROGRAMACIÓN INICIAL	0.00	1.00	0.00	0.00	T1+T2+T3+T4	1.00	
PROGRAMACIÓN ACTUALIZADA	0.00	1.00	0.00	0.00	T1+T2+T3+T4	1.00	
METAS ALCANZADAS	0.00	1.00	0.00	0.00	T1+T2+T3+T4	1.00	
PORCENTAJE ALCANZADO TRIMESTRAL	0.00	100.00	0.00	0.00	PORCENTAJE ALCANZADO ANUAL	100.00	

PORCENTAJE DE CUMPLIMIENTO ALCANZADO EN EL TRIMESTRE: 100.00 %

JEFE ADMINISTRATIVO  
IAN PAVEL HERNÁNDEZ CRUZ  
JEFE DEL DEPARTAMENTO ADMINISTRATIVO

TITULAR DE LA DEPENDENCIA/ENTIDAD  
FILEMÓN BERNARDO HERNÁNDEZ  
DIRECTOR GENERAL

# REPORTE DE AVANCE DE GESTIÓN

## UR 563 - TELEBACHILLERATO COMUNITARIO DEL ESTADO DE OAXACA

### SEGUNDO TRIMESTRE 2024



**ALINEACIÓN PED:**

ESTRATEGIA: 02-MEJORAR LA CALIDAD DEL SERVICIO EN TODOS LOS NIVELES EDUCATIVOS  
 LÍNEAS DE ACCIÓN: 08-MEJORAR LOS PROCESOS DE APRENDIZAJE  
 UE: 001-TELEBACHILLERATO COMUNITARIO DEL ESTADO DE OAXACA

**MATRIZ DE INDICADORES PARA RESULTADOS:**

COMPONENTE: 212-FORMACION INTEGRAL DEL ESTUDIANTE REALIZADA  
 ACTIVIDAD: 701- SERVICIO PARA LA CALIDAD EDUCACIÓN MEDIA SUPERIOR

ESTRUCTURA PROGRAMATICA							
PROGRAMA		SUBPROGRAMA		PROYECTO		OBRA/ACTIVIDAD	
154-FORTALECIMIENTO DE LA EDUCACIÓN MEDIA SUPERIOR EN EL ESTADO DE OAXACA		01-FORMACIÓN INTEGRAL DEL ESTUDIANTE		000--		005-IMPARTICIÓN DE CLASES (2023).	
POBLACIÓN O ÁREA DE ENFOQUE POTENCIAL	ATRIBUTO DE LA POBLACIÓN O ÁREA DE ENFOQUE:	EGRESADO DE NIVEL SECUNDARIA		HOMBRES:	70211	MUJERES:	76935
						TOTAL:	147146

PRESUPUESTO ANUAL							
Aprobado	Ampliación	Reducción	Modificado	EJERCIDO T1	EJERCIDO T2	EJERCIDO T3	EJERCIDO T4
0.00	9,900,614.00	10,368.60	9,890,245.40	8,740,247.26	0.00	0.00	0.00
						TOTAL EJERCIDO AL TRIMESTRE VIGENTE	8,740,247.26

PRESUPUESTO TRIMESTRAL DE LA ACTIVIDAD							
Aprobado	Modificado	Comprometido	Devengado	Ejercido	% de Ejercido Vs. Modificado		
0.00	0.00	0.00	0.00	0.00	0.00		

DATOS DEL INDICADOR							
Nombre :	PORCENTAJE DE HORAS DE CLASE IMPARTIDAS			Número de indicador :	817		
Definición :	MIDE EL PORCENTAJE DE HORAS DE CLASE IMPARTIDAS						
Método de Cálculo :	(HORAS DE CLASE IMPARTIDAS / HORAS DE CLASE PROGRAMADAS)*100						

Tipo	Dimensión	Frecuencia de Medición	Forma de cálculo del indicador	Tipo de Valor	Sentido Esperado
GESTIÓN	EFICACIA	TRIMESTRAL	PORCENTAJE	ACUMULADO	ASCENDENTE
MEDIOS DE VERIFICACIÓN / FUENTE INFORMACIÓN			SUPUESTO		
REPORTE DE AVANCE DE GESTIÓN, BAJO RESGUARDO DEL DEPARTAMENTO DE PLANEACIÓN DEL TEBCEO.			EXISTEN LAS CONDICIONES POLÍTICAS, SOCIALES, AMBIENTALES Y ECONÓMICAS FAVORABLES PARA OTORGAR SERVICIOS PARA LA CALIDAD DE LA EDUCACIÓN MEDIA SUPERIOR.		

DATOS DE LA META							
Definición de la variable Meta:	1 - MIDE LAS HORAS DE CLASE IMPARTIDAS						
Unidad de medida:	25 - NÚMERO						

LÍNEA BASE				VALOR PROGRAMADO ANUAL			
AÑO	2020	VALOR	285,120.00	AÑO	2024	VALOR	311,850.00

AVANCE TRIMESTRAL OBRA/ACTIVIDAD							
METAS	1er.TRIMESTRE	2o.TRIMESTRE	3er.TRIMESTRE	4o.TRIMESTRE	CUMPLIMIENTO DE METAS		
PROGRAMACIÓN INICIAL	80,388.00	69,300.00	90,090.00	72,072.00	T1+T2+T3+T4	311,850.00	
PROGRAMACIÓN ACTUALIZADA	80,388.00	69,300.00	0.00	0.00	T1+T2+T3+T4	149,688.00	
METAS ALCANZADAS	0.00	0.00	0.00	0.00	T1+T2+T3+T4	0.00	
PORCENTAJE ALCANZADO TRIMESTRAL	0.00	0.00	0.00	0.00	PORCENTAJE ALCANZADO ANUAL	0.00	

PORCENTAJE DE CUMPLIMIENTO ALCANZADO EN EL TRIMESTRE: 0.00 %

JEFE ADMINISTRATIVO  
 IAN PAVEL HERNÁNDEZ CRUZ  
 JEFE DEL DEPARTAMENTO ADMINISTRATIVO

TITULAR DE LA DEPENDENCIA/ENTIDAD  
 FILEMÓN BERNARDO HERNÁNDEZ  
 DIRECTOR GENERAL

# REPORTE DE AVANCE DE GESTIÓN

## UR 563 - TELEBACHILLERATO COMUNITARIO DEL ESTADO DE OAXACA

### SEGUNDO TRIMESTRE 2024



**ALINEACIÓN PED:**

**ESTRATEGIA:** 03-INCREMENTAR LA COBERTURA DE LOS SERVICIOS DE EDUCACIÓN EN EL ESTADO, CON PERTINENCIA INTERCULTURAL E INCLUSIVA, QUE CONTRIBUYAN A ABATIR EL REZAGO EN LA EDUCACIÓN EN EL ESTADO

**LÍNEAS DE ACCIÓN:** 01-AMPLIAR LA OFERTA EDUCATIVA EN EL ESTADO, PRIORIZANDO LAS ZONAS MARGINADAS DE CARÁCTER RURAL Y LAS PERSONAS VULNERABLES

**UE:** 001-TELEBACHILLERATO COMUNITARIO DEL ESTADO DE OAXACA

**MATRIZ DE INDICADORES PARA RESULTADOS:**

**COMPONENTE:** 213-FORMACION DOCENTE, DIRECTIVA Y ADMINISTRATIVA OTORGADA

**ACTIVIDAD:** 708-DOCENTE, DIRECTIVO Y ADMINISTRATIVO FORMADO

ESTRUCTURA PROGRAMATICA									
PROGRAMA		SUBPROGRAMA		PROYECTO			OBRA/ACTIVIDAD		
154-FORTALECIMIENTO DE LA EDUCACION MEDIA SUPERIOR EN EL ESTADO DE OAXACA		02-FORMACIÓN DOCENTE, DIRECTIVA Y ADMINISTRATIVA		000--			001-CAPACITACIÓN AL PERSONAL DOCENTE, ADMINISTRATIVO Y DIRECTIVO		
POBLACIÓN O ÁREA DE ENFOQUE POTENCIAL	ATRIBUTO DE LA POBLACIÓN O ÁREA DE ENFOQUE:	EGRESADO DE NIVEL SECUNDARIA		HOMBRES:	70211	MUJERES:	76935	TOTAL:	147146

PRESUPUESTO ANUAL							
Aprobado	Ampliación	Reducción	Modificado	EJERCIDO T1	EJERCIDO T2	EJERCIDO T3	EJERCIDO T4
712,352.70	0.00	0.00	712,352.70	155,216.19	260,008.43	0.00	0.00
TOTAL EJERCIDO AL TRIMESTRE VIGENTE							415,224.62

PRESUPUESTO TRIMESTRAL DE LA ACTIVIDAD						
Aprobado	Modificado	Comprometido	Devengado	Ejercido	% de Ejercido Vs. Modificado	
301,115.06	307,915.06	260,008.43	260,008.43	260,008.43	84.44	

DATOS DEL INDICADOR							
Nombre :				Número de indicador :		851	
Definición : MIDE EL PORCENTAJE DE ACTIVIDADES DE CAPACITACIÓN REALIZADAS							
Método de Cálculo : (ACTIVIDADES DE CAPACITACIÓN REALIZADAS / ACTIVIDADES DE CAPACITACIÓN PROGRAMADAS)*100							
Tipo	Dimensión	Frecuencia de Medición	Forma de cálculo del indicador	Tipo de Valor	Sentido Esperado		
GESTIÓN	EFICACIA	TRIMESTRAL	PORCENTAJE	ACUMULADO	ASCENDENTE		
MEDIOS DE VERIFICACIÓN / FUENTE INFORMACIÓN				SUPUESTO			
INFORME DE LOS EVENTOS DE CAPACITACIÓN AL PERSONAL DOCENTE, ADMINISTRATIVO Y DIRECTIVO EMITIDO POR EL DEPARTAMENTO ACADÉMICO Y DOCENCIA DEL TEBCEO				EXISTEN LAS CONDICIONES FAVORABLES PARA CAPACITAR AL PERSONAL DOCENTES, ADMINISTRATIVO Y DIRECTIVO.			

DATOS DE LA META							
Definición de la variable Meta:				1 - MIDE LAS ACTIVIDADES DE CAPACITACIÓN REALIZADAS			
Unidad de medida:				25 - NÚMERO			

LÍNEA BASE				VALOR PROGRAMADO ANUAL			
AÑO	2022	VALOR	2.00	AÑO	2024	VALOR	2.00
AVANCE TRIMESTRAL OBRA/ACTIVIDAD							
METAS	1er.TRIMESTRE	2o.TRIMESTRE	3er.TRIMESTRE	4o.TRIMESTRE	CUMPLIMIENTO DE METAS		
PROGRAMACIÓN INICIAL	1.00	0.00	1.00	0.00	T1+T2+T3+T4	2.00	
PROGRAMACIÓN ACTUALIZADA	1.00	0.00	0.00	0.00	T1+T2+T3+T4	1.00	
METAS ALCANZADAS	1.00	0.00	0.00	0.00	T1+T2+T3+T4	1.00	
PORCENTAJE ALCANZADO TRIMESTRAL	100.00	0.00	0.00	0.00	PORCENTAJE ALCANZADO ANUAL	50.00	

PORCENTAJE DE CUMPLIMIENTO ALCANZADO EN EL TRIMESTRE: 0 %

JEFE ADMINISTRATIVO  
IAN PAVEL HERNÁNDEZ CRUZ  
JEFE DEL DEPARTAMENTO ADMINISTRATIVO

TITULAR DE LA DEPENDENCIA/ENTIDAD  
FILEMÓN BERNARDO HERNÁNDEZ  
DIRECTOR GENERAL



# REPORTE DE AVANCE DE GESTIÓN

## UR 563 - TELEBACHILLERATO COMUNITARIO DEL ESTADO DE OAXACA

### SEGUNDO TRIMESTRE 2024



**ALINEACIÓN PED:**

ESTRATEGIA: 02-MEJORAR LA CALIDAD DEL SERVICIO EN TODOS LOS NIVELES EDUCATIVOS  
 LÍNEAS DE ACCIÓN: 02-IMPULSAR PROGRAMAS Y PROYECTOS EDUCATIVOS ENCAMINADOS A MEJORAR Y FORTALECER LA EDUCACIÓN DE LAS OAXAQUEÑAS Y LOS OAXAQUEÑOS  
 UE: 001-TELEBACHILLERATO COMUNITARIO DEL ESTADO DE OAXACA

**MATRIZ DE INDICADORES PARA RESULTADOS:**

COMPONENTE: 215-SERVICIO ADMINISTRATIVO REALIZADO  
 ACTIVIDAD: 711-PROCESO INFORMÁTICO PARA EL MANEJO EFICIENTE DE LA INFORMACIÓN

ESTRUCTURA PROGRAMATICA							
PROGRAMA		SUBPROGRAMA		PROYECTO		OBRA/ACTIVIDAD	
154-FORTALECIMIENTO DE LA EDUCACIÓN MEDIA SUPERIOR EN EL ESTADO DE OAXACA		03-SERVICIOS ADMINISTRATIVOS		000--		001-IMPLEMENTACIÓN DE PROCESOS INFORMÁTICOS	
POBLACIÓN O ÁREA DE ENFOQUE POTENCIAL	ATRIBUTO DE LA POBLACIÓN O ÁREA DE ENFOQUE:	EGRESADO DE NIVEL SECUNDARIA		HOMBRES:	70211	MUJERES:	76935
				TOTAL:			147146

PRESUPUESTO ANUAL							
Aprobado	Ampliación	Reducción	Modificado	EJERCIDO T1	EJERCIDO T2	EJERCIDO T3	EJERCIDO T4
662,502.46	0.00	59,157.31	603,345.15	119,065.15	118,874.52	0.00	0.00
						TOTAL EJERCIDO AL TRIMESTRE VIGENTE	237,939.67

PRESUPUESTO TRIMESTRAL DE LA ACTIVIDAD							
Aprobado	Modificado	Comprometido	Devengado	Ejercido	% de Ejercido Vs. Modificado		
170,570.00	170,570.00	118,874.52	118,874.52	118,874.52	69.69		

DATOS DEL INDICADOR							
Nombre :	PORCENTAJE DE SISTEMAS DE COMPUTO PARA EL CONTROL ESCOLAR EN EL TIPO MEDIO SUPERIOR ADQUIRIDO				Número de indicador :	879	
Definición :	MIDE EL NUMERO SISTEMAS DE COMPUTO PARA EL CONTROL ESCOLAR EN EL TIPO MEDIO SUPERIOR ADQUIRIDOS RESPECTO DE LOS PROYECTADOS						
Método de Cálculo :	(NUMERO SISTEMAS DE COMPUTO PARA EL CONTROL ESCOLAR EN EL TIPO MEDIO SUPERIOR ADQUIRIDOS / NUMERO SISTEMAS DE COMPUTO PARA EL CONTROL ESCOLAR EN EL TIPO MEDIO SUPERIOR PROYECTADOS) X 100						

Tipo	Dimensión	Frecuencia de Medición	Forma de cálculo del indicador	Tipo de Valor	Sentido Esperado
GESTIÓN	EFICACIA	TRIMESTRAL	PORCENTAJE	ACUMULADO	ASCENDENTE

MEDIOS DE VERIFICACIÓN / FUENTE INFORMACIÓN	SUPUESTO
REPORTE DE LOS PROCESOS INFORMÁTICOS IMPLEMENTADOS POR EL DEPARTAMENTO DE SERVICIOS ECOLARES.	EXISTEN LAS CONDICIONES ADECUADAS PARA CREAR PROCESOS INFORMÁTICOS PARA EL MANEJO EFICIENTE DE LA INFORMACIÓN.

DATOS DE LA META							
Definición de la variable Meta:	1 - MIDE LOS SISTEMAS DE COMPUTO PARA EL CONTROL ESCOLAR EN EL TIPO MEDIO SUPERIOR ADQUIRIDOS						
Unidad de medida:	25 - NÚMERO						

LÍNEA BASE				VALOR PROGRAMADO ANUAL			
AÑO	2022	VALOR	0.00	AÑO	2024	VALOR	1.00

AVANCE TRIMESTRAL OBRA/ACTIVIDAD							
METAS	1er.TRIMESTRE	2o.TRIMESTRE	3er.TRIMESTRE	4o.TRIMESTRE	CUMPLIMIENTO DE METAS		
PROGRAMACIÓN INICIAL	1.00	0.00	0.00	0.00	T1+T2+T3+T4	1.00	
PROGRAMACIÓN ACTUALIZADA	1.00	0.00	0.00	0.00	T1+T2+T3+T4	1.00	
METAS ALCANZADAS	0.00	0.00	0.00	0.00	T1+T2+T3+T4	0.00	
PORCENTAJE ALCANZADO TRIMESTRAL	0.00	0.00	0.00	0.00	PORCENTAJE ALCANZADO ANUAL	0.00	

PORCENTAJE DE CUMPLIMIENTO ALCANZADO EN EL TRIMESTRE: 0 %

JEFE ADMINISTRATIVO  
 IAN PAVEL HERNÁNDEZ CRUZ  
 JEFE DEL DEPARTAMENTO ADMINISTRATIVO

TITULAR DE LA DEPENDENCIA/ENTIDAD  
 FILEMÓN BERNARDO HERNÁNDEZ  
 DIRECTOR GENERAL

# REPORTE DE AVANCE DE GESTIÓN

## UR 563 - TELEBACHILLERATO COMUNITARIO DEL ESTADO DE OAXACA

### SEGUNDO TRIMESTRE 2024



**ALINEACIÓN PED:**

**ESTRATEGIA:** 01-INCREMENTAR EL ACCESO Y LA EFICIENCIA TERMINAL DE LOS SERVICIOS EDUCATIVOS, REDUCIENDO LA DESERCIÓN Y EL ABANDONO ESCOLAR  
**LÍNEAS DE ACCIÓN:** 01-IMPULSAR LOS PROYECTOS Y ACCIONES PARA INCREMENTAR LOS AÑOS PROMEDIO DE ESCOLARIDAD Y REDUCIR LA DESERCIÓN ESCOLAR  
**UE:** 001-TELEBACHILLERATO COMUNITARIO DEL ESTADO DE OAXACA

**MATRIZ DE INDICADORES PARA RESULTADOS:**

**COMPONENTE:** 215-SERVICIO ADMINISTRATIVO REALIZADO  
**ACTIVIDAD:** 716- CERTIFICADO DE TERMINACION DE ESTUDIOS

ESTRUCTURA PROGRAMATICA							
PROGRAMA		SUBPROGRAMA		PROYECTO		OBRA/ACTIVIDAD	
154-FORTALECIMIENTO DE LA EDUCACIÓN MEDIA SUPERIOR EN EL ESTADO DE OAXACA		03-SERVICIOS ADMINISTRATIVOS		000--		002-CERTIFICACIÓN DE ESTUDIANTES	
POBLACIÓN O ÁREA DE ENFOQUE POTENCIAL	ATRIBUTO DE LA POBLACIÓN O ÁREA DE ENFOQUE:	EGRESADO DE NIVEL SECUNDARIA		HOMBRES:	70211	MUJERES:	76935
						TOTAL:	147146

PRESUPUESTO ANUAL							
Aprobado	Ampliación	Reducción	Modificado	EJERCIDO T1		EJERCIDO T2	
16,200.00	0.00	0.00	16,200.00	0.00		13,705.40	
						TOTAL EJERCIDO AL TRIMESTRE VIGENTE	
						13,705.40	

PRESUPUESTO TRIMESTRAL DE LA ACTIVIDAD							
Aprobado		Modificado		Comprometido		Devengado	
5,960.00		13,960.00		13,705.40		13,705.40	
						% de Ejercicio Vs. Modificado	
						98.18	

DATOS DEL INDICADOR							
Nombre :				Número de indicador :			
PORCENTAJE DE CERTIFICADOS DE TERMINACIÓN DE ESTUDIOS EMITIDOS				931			
Definición : MIDE EL EL PORCENTAJE DE CERTIFICADOS DE TERMINACIÓN DE ESTUDIOS EMITIDOS							
Método de Cálculo : (CERTIFICADOS DE TERMINACIÓN DE ESTUDIOS EMITIDOS/CERTIFICADOS DE TERMINACIÓN DE ESTUDIOS PROGRAMADOS)*100							

Tipo	Dimensión	Frecuencia de Medición	Forma de cálculo del indicador	Tipo de Valor	Sentido Esperado
GESTIÓN	EFICACIA	TRIMESTRAL	PORCENTAJE	ACUMULADO	ASCENDENTE

MEDIOS DE VERIFICACIÓN / FUENTE INFORMACIÓN				SUPUESTO			
REPORTE DE EMISIÓN DE CERTIFICADOS DE EDUCACIÓN MEDIA SUPERIOR EMITIDO POR EL DEPARTAMENTO DE SERVICIOS ECOLAES DEL TEBCEO				EXISTEN LAS CONDICIONES FAVORABLES PARA EMITIR CERTIFICADOS DE TERMINACION DE ESTUDIOS DE EDUCACIÓN MEDIA SUPERIOR.			

DATOS DE LA META							
Definición de la variable Meta:				1 - MIDE LOS CERTIFICADOS DE EDUCACION MEDIA SUPERIOR EMITIDOS			
Unidad de medida:				25 - NÚMERO			

LÍNEA BASE				VALOR PROGRAMADO ANUAL			
AÑO	2022		VALOR	1,012.00	AÑO	2024	
						VALOR	1,100.00

AVANCE TRIMESTRAL OBRA/ACTIVIDAD								
METAS	1er.TRIMESTRE		2o.TRIMESTRE		3er.TRIMESTRE		4o.TRIMESTRE	
PROGRAMACIÓN INICIAL	0.00	0.00			1,100.00			0.00
PROGRAMACIÓN ACTUALIZADA	0.00	0.00			0.00			0.00
METAS ALCANZADAS	0.00	0.00			0.00			0.00
PORCENTAJE ALCANZADO TRIMESTRAL	0.00	0.00			0.00			0.00
						CUMPLIMIENTO DE METAS		
						T1+T2+T3+T4		1,100.00
						T1+T2+T3+T4		0.00
						T1+T2+T3+T4		0.00
						PORCENTAJE ALCANZADO ANUAL		0.00

PORCENTAJE DE CUMPLIMIENTO ALCANZADO EN EL TRIMESTRE: 0 %

JEFE ADMINISTRATIVO  
 IAN PAVEL HERNÁNDEZ CRUZ  
 JEFE DEL DEPARTAMENTO ADMINISTRATIVO

TITULAR DE LA DEPENDENCIA/ENTIDAD  
 FILEMÓN BERNARDO HERNÁNDEZ  
 DIRECTOR GENERAL

# REPORTE DE AVANCE DE GESTIÓN

## UR 563 - TELEBACHILLERATO COMUNITARIO DEL ESTADO DE OAXACA

### SEGUNDO TRIMESTRE 2024



**ALINEACIÓN PED:**

ESTRATEGIA: 04-PROMOVER EL SERVICIO EDUCATIVO EN LA POBLACIÓN VULNERABLE  
 LÍNEAS DE ACCIÓN: 01-PROMOVER EL DESARROLLO DE ACCIONES DE ALTO IMPACTO ANTE LOS TRES ÓRDENES DE GOBIERNO PARA INCREMENTAR LA POBLACIÓN ALFABETIZADA  
 UE: 001-TELEBACHILLERATO COMUNITARIO DEL ESTADO DE OAXACA

**MATRIZ DE INDICADORES PARA RESULTADOS:**

COMPONENTE: 215-SERVICIO ADMINISTRATIVO REALIZADO  
 ACTIVIDAD: 719- RECURSO PARA EL FINANCIAMIENTO GESTIONADO

ESTRUCTURA PROGRAMATICA								
PROGRAMA		SUBPROGRAMA		PROYECTO			OBRA/ACTIVIDAD	
154-FORTALECIMIENTO DE LA EDUCACIÓN MEDIA SUPERIOR EN EL ESTADO DE OAXACA		03-SERVICIOS ADMINISTRATIVOS		000--			003-GESTIÓN DE RECURSOS PARA INFRAESTRUCTURA DEL TEBCEO	
POBLACIÓN O ÁREA DE ENFOQUE POTENCIAL	ATRIBUTO DE LA POBLACIÓN O ÁREA DE ENFOQUE:	EGRESADO DE NIVEL SECUNDARIA		HOMBRES:	70211	MUJERES:	76935	TOTAL: 147146

PRESUPUESTO ANUAL							
Aprobado	Ampliación	Reducción	Modificado	EJERCIDO T1	EJERCIDO T2	EJERCIDO T3	EJERCIDO T4
121,804.00	0.00	14,204.00	107,600.00	10,600.00	6,999.16	0.00	0.00
TOTAL EJERCIDO AL TRIMESTRE VIGENTE							17,599.16

PRESUPUESTO TRIMESTRAL DE LA ACTIVIDAD							
Aprobado	Modificado	Comprometido	Devengado	Ejercido	% de Ejercido Vs. Modificado		
0.00	10,500.00	6,999.16	6,999.16	6,999.16	66.66		

DATOS DEL INDICADOR							
Nombre :	PORCENTAJE DE GESTION DE RECURSOS REALIZADAS			Número de indicador :	938		
Definición :	MIDE EL PORCENTAJE DE GESTION DE RECURSOS REALIZADAS						
Método de Cálculo :	(GESTIONES DE RECURSOS REALIZADAS/ GESTIONES DE RECURSOS PROGRAMADAS)*100						
Tipo	Dimensión	Frecuencia de Medición	Forma de cálculo del indicador	Tipo de Valor	Sentido Esperado		
GESTIÓN	EFICACIA	TRIMESTRAL	PORCENTAJE	ACUMULADO	ASCENDENTE		
MEDIOS DE VERIFICACIÓN / FUENTE INFORMACIÓN				SUPUESTO			
REPORTE DE GESTIONES REALIZADAS EMITIDO POR EL DEPARTAMENTO DE PLANEACIÓN DEL TEBCEO.				EXISTEN LAS CONDICIONES SOCIALES, POLITCAS Y ECONÓMICAS FAVORABLES PARA GESTIONAR RECURSOS PARA EL FINANCIAMIENTO DE INFRAESTRUCTURA, EQUIPAMIENTO Y MANTENIMIENTO EN EL SECTOR EDUCATIVO TIPO MEDIA SUPERIOR.			

DATOS DE LA META							
Definición de la variable Meta:	1 - MIDE LAS GESTIONES DE RECURSOS REALIZADAS						
Unidad de medida:	25 - NÚMERO						

LÍNEA BASE				VALOR PROGRAMADO ANUAL			
AÑO	2022	VALOR	0.00	AÑO	2024	VALOR	10.00

AVANCE TRIMESTRAL OBRA/ACTIVIDAD							
METAS	1er.TRIMESTRE	2o.TRIMESTRE	3er.TRIMESTRE	4o.TRIMESTRE	CUMPLIMIENTO DE METAS		
PROGRAMACIÓN INICIAL	10.00	0.00	0.00	0.00	T1+T2+T3+T4	10.00	
PROGRAMACIÓN ACTUALIZADA	10.00	0.00	0.00	0.00	T1+T2+T3+T4	10.00	
METAS ALCANZADAS	5.00	1.00	0.00	0.00	T1+T2+T3+T4	6.00	
PORCENTAJE ALCANZADO TRIMESTRAL	50.00	0.00	0.00	0.00	PORCENTAJE ALCANZADO ANUAL	60.00	

PORCENTAJE DE CUMPLIMIENTO ALCANZADO EN EL TRIMESTRE: 0 %

JEFE ADMINISTRATIVO  
 IAN PAVEL HERNÁNDEZ CRUZ  
 JEFE DEL DEPARTAMENTO ADMINISTRATIVO

TITULAR DE LA DEPENDENCIA/ENTIDAD  
 FILEMÓN BERNARDO HERNÁNDEZ  
 DIRECTOR GENERAL

# REPORTE DE AVANCE DE GESTIÓN

## UR 563 - TELEBACHILLERATO COMUNITARIO DEL ESTADO DE OAXACA

### SEGUNDO TRIMESTRE 2024



**ALINEACIÓN PED:**

ESTRATEGIA: 02-MEJORAR LA CALIDAD DEL SERVICIO EN TODOS LOS NIVELES EDUCATIVOS  
 LÍNEAS DE ACCIÓN: 02-IMPULSAR PROGRAMAS Y PROYECTOS EDUCATIVOS ENCAMINADOS A MEJORAR Y FORTALECER LA EDUCACIÓN DE LAS OAXAQUEÑAS Y LOS OAXAQUEÑOS  
 UE: 001-TELEBACHILLERATO COMUNITARIO DEL ESTADO DE OAXACA

**MATRIZ DE INDICADORES PARA RESULTADOS:**

COMPONENTE: 215-SERVICIO ADMINISTRATIVO REALIZADO  
 ACTIVIDAD: 958-VISITA DE SUPERVISIÓN, VIGILANCIA Y/O INSPECCIÓN EN CENTROS EDUCATIVOS

ESTRUCTURA PROGRAMATICA							
PROGRAMA		SUBPROGRAMA		PROYECTO		OBRA/ACTIVIDAD	
154-FORTALECIMIENTO DE LA EDUCACIÓN MEDIA SUPERIOR EN EL ESTADO DE OAXACA		03-SERVICIOS ADMINISTRATIVOS		000--		004-SUPERVISIÓN A CENTROS EDUCATIVOS DEL TEBCEO	
POBLACIÓN O ÁREA DE ENFOQUE POTENCIAL	ATRIBUTO DE LA POBLACIÓN O ÁREA DE ENFOQUE:	EGRESADO DE NIVEL SECUNDARIA		HOMBRES:	70211	MUJERES:	76935
				TOTAL:			147146

PRESUPUESTO ANUAL							
Aprobado	Ampliación	Reducción	Modificado	EJERCIDO T1	EJERCIDO T2	EJERCIDO T3	EJERCIDO T4
				101,706.17	184,780.40	0.00	0.00
722,580.44	4,618.00	65,205.04	661,993.40	TOTAL EJERCIDO AL TRIMESTRE VIGENTE			286,486.57

PRESUPUESTO TRIMESTRAL DE LA ACTIVIDAD							
Aprobado	Modificado	Comprometido	Devengado	Ejercido	% de Ejercido Vs. Modificado		
176,160.00	199,778.00	185,780.40	184,780.40	184,780.40	92.49		

DATOS DEL INDICADOR							
Nombre :	PORCENTAJE DE VISITAS DE SUPERVISIÓN A PLANTELES REALIZADAS			Número de indicador :	1515		
Definición :	MIDE EL PORCENTAJE DE VISITAS DE SUPERVISIÓN A PLANTELES REALIZADAS						
Método de Cálculo :	(VISITAS DE SUPERVISIÓN A PLANTELES REALIZADAS/ VISITAS DE SUPERVISIÓN A PLANTELES PROGRAMADAS)*100						

Tipo	Dimensión	Frecuencia de Medición	Forma de cálculo del indicador	Tipo de Valor	Sentido Esperado
GESTIÓN	EFICACIA	TRIMESTRAL	PORCENTAJE	ACUMULADO	ASCENDENTE

MEDIOS DE VERIFICACIÓN / FUENTE INFORMACIÓN				SUPUESTO			
REPORTE DE VISITAS DE SUPERVISIÓN EMITIDOS POR EL DEPARTAMENTO ADMINISTRATIVO.				EXISTEN LAS CONDICIONES SOCIALES, POLÍTICAS Y ECONÓMICAS FAVORABLES PARA REALIZAR VISITAS DE SUPERVISIÓN EN LOS CENTROS EDUCATIVOS.			

DATOS DE LA META							
Definición de la variable Meta:	1 - MIDE LAS VISITAS DE SUPERVISIÓN A PLANTELES REALIZADAS						
Unidad de medida:	25 - NÚMERO						

LÍNEA BASE				VALOR PROGRAMADO ANUAL			
AÑO	2022	VALOR	0.00	AÑO	2024	VALOR	99.00

AVANCE TRIMESTRAL OBRA/ACTIVIDAD							
METAS	1er.TRIMESTRE	2o.TRIMESTRE	3er.TRIMESTRE	4o.TRIMESTRE	CUMPLIMIENTO DE METAS		
PROGRAMACIÓN INICIAL	25.00	25.00	25.00	24.00	T1+T2+T3+T4	99.00	
PROGRAMACIÓN ACTUALIZADA	25.00	25.00	0.00	0.00	T1+T2+T3+T4	50.00	
METAS ALCANZADAS	18.00	13.00	0.00	0.00	T1+T2+T3+T4	31.00	
PORCENTAJE ALCANZADO TRIMESTRAL	72.00	52.00	0.00	0.00	PORCENTAJE ALCANZADO ANUAL	31.31	

PORCENTAJE DE CUMPLIMIENTO ALCANZADO EN EL TRIMESTRE: 52.00 %

JEFE ADMINISTRATIVO  
 IAN PAVEL HERNÁNDEZ CRUZ  
 JEFE DEL DEPARTAMENTO ADMINISTRATIVO

TITULAR DE LA DEPENDENCIA/ENTIDAD  
 FILEMÓN BERNARDO HERNÁNDEZ  
 DIRECTOR GENERAL



GOBIERNO DEL ESTADO  
DE OAXACA



**TELEBACHILLERATO COMUNITARIO**  
TELEBACHILLERATO COMUNITARIO

## **PROGRAMAS Y PROYECTOS DE INVERSIÓN**

**DEL 01 DE ENERO AL 30 DE JUNIO DE 2024**

**Con lo que respecta a este apartado, en este periodo  
no se cuenta con esta información**



GOBIERNO DEL ESTADO  
DE OAXACA



**TELEBACHILLERATO COMUNITARIO**  
TELEBACHILLERATO COMUNITARIO

# V. INFORMACIÓN ADICIONAL



GOBIERNO DEL ESTADO  
DE OAXACA



**TELEBACHILLERATO COMUNITARIO**  
TELEBACHILLERATO COMUNITARIO

<b>RELACION DE BIENES INMUEBLES QUE COMPONEN EL PATRIMONIO</b>		
<b>DEL 01 DE ENERO AL 30 DE JUNIO DE 2024</b>		
<b>(Pesos)</b>		
<b>CUENTA</b>	<b>DESCRIPCIÓN DEL BIEN</b>	<b>Saldo Final</b>
		0
<b>12310</b>	TERRENOS	0
<b>12330</b>	EDIFICIOS NO RESIDENCIALES	0
<b>12351</b>	EDIFICACIÓN HABITACIONAL EN PROCESO	0
<b>12352</b>	EDIFICACIÓN NO HABITACIONAL EN PROCESO	0
<b>12353</b>	CONSTRUCCIÓN DE OBRAS PARA EL ABASTECIMIENTO DE AGUA, PETRÓLEO, GAS, ELECTRICIDAD Y TELECOMUNICACION	0
<b>12354</b>	DIVISIÓN DE TERRENOS Y CONSTRUCCIÓN DE OBRAS DE URBANIZACIÓN EN PROCESO	0
<b>12355</b>	CONSTRUCCIÓN DE VÍAS DE COMUNICACIÓN EN PROCESO	0
<b>12356</b>	OTRAS CONSTRUCCIONES DE INGENIERÍA CIVIL U OBRA PESADA EN PROCESO	0
<b>12357</b>	INSTALACIONES Y EQUIPAMIENTO EN CONSTRUCCIONES EN PROCESO	0
<b>12359</b>	TRABAJOS DE ACABADOS EN EDIFICACIONES Y OTROS TRABAJOS ESPECIALIZADOS EN PROCESO	0
<b>12361</b>	EDIFICACIÓN HABITACIONAL EN PROCESO	0
<b>12362</b>	EDIFICACIÓN NO HABITACIONAL EN PROCESO	0
<b>12363</b>	CONSTRUCCIÓN DE OBRAS PARA EL ABASTECIMIENTO DE AGUA, PETRÓLEO, GAS, ELECTRICIDAD Y TELECOMUNICACION	0
<b>12364</b>	DIVISIÓN DE TERRENOS Y CONSTRUCCIÓN DE OBRAS DE URBANIZACIÓN	0
<b>12365</b>	CONSTRUCCIÓN DE VÍAS DE COMUNICACIÓN EN PROCESO	0
<b>12366</b>	OTRAS CONSTRUCCIONES DE INGENIERÍA CIVIL U OBRA PESADA EN PROCESO	0
<b>12367</b>	INSTALACIONES Y EQUIPAMIENTO EN CONSTRUCCIONES EN PROCESO	0
<b>12369</b>	TRABAJOS DE ACABADOS EN EDIFICACIONES Y OTROS TRABAJOS ESPECIALIZADOS EN PROCESO	0
<b>12390</b>	OTROS BIENES INMUEBLES	0
	<b>SUMA TOTAL:</b>	<b>0</b>



GOBIERNO DEL ESTADO  
DE OAXACA



**TELEBACHILLERATO COMUNITARIO**  
TELEBACHILLERATO COMUNITARIO

<b>RELACION DE BIENES MUEBLES QUE COMPONEN EL PATRIMONIO</b>		
<b>DEL 01 DE ENERO AL 30 DE JUNIO DE 2024</b>		
<b>(Pesos)</b>		
<b>CUENTA</b>	<b>DESCRIPCIÓN DEL BIEN</b>	<b>Saldo Final</b>
12411	MUEBLES DE OFICINA Y ESTANTERÍA	224,242
12412	MUEBLES, EXCEPTO DE OFICINA Y ESTANTERÍA	0
12413	EQUIPO DE CÓMPUTO Y DE TECNOLOGÍAS DE LA INFORMACIÓN	800,414
12419	OTROS MOBILIARIOS Y EQUIPOS DE ADMINISTRACIÓN	0
12421	EQUIPOS Y APARATOS AUDIOVISUALES	1,257,298
12422	APARATOS DEPORTIVOS	0
12423	CÁMARAS FOTOGRÁFICAS Y DE VIDEO	0
12429	OTRO MOBILIARIO Y EQUIPO EDUCACIONAL Y RECREATIVO	0
12431	EQUIPO MÉDICO Y DE LABORATORIO	0
12432	INSTRUMENTAL MÉDICO Y DE LABORATORIO	0
12441	AUTOMÓVILES Y CAMIONES	0
12443	EQUIPO AEROESPACIAL	0
12445	EMBARCACIONES	0
12449	OTROS EQUIPOS DE TRANSPORTE	0
12450	EQUIPO DE DEFENSA Y SEGURIDAD	0
12461	MAQUINARIA Y EQUIPO AGROPECUARIO	0
12462	MAQUINARIA Y EQUIPO INDUSTRIAL	0
12463	MAQUINARIA Y EQUIPO DE CONSTRUCCIÓN	0
12464	SISTEMAS DE AIRE ACONDICIONADO, CALEFACCIÓN Y DE REFRIGERACIÓN INDUSTRIAL Y COMERCIAL	0
12465	EQUIPO DE COMUNICACIÓN Y TELECOMUNICACIÓN	0
12466	EQUIPOS DE GENERACIÓN ELÉCTRICA, APARATOS Y ACCESORIOS ELÉCTRICOS	0
12467	HERRAMIENTAS Y MÁQUINAS-HERRAMIENTA	0
12469	OTROS EQUIPOS	0
12471	BIENES ARTISTICOS, CULTURALES Y CIENTIFICOS	0
12483	AVES	0
12484	OVINOS Y CAPRINOS	0
12486	EQUINOS	0
12487	ESPECIES MENORES Y DE ZOOLOGICO	0
12488	ÁRBOLES Y PLANTAS	0
12489	OTROS ACTIVOS BIOLÓGICOS	
	<b>SUMA TOTAL:</b>	<b>2,281,954</b>





GOBIERNO DEL ESTADO  
DE OAXACA



**TELEBACHILLERATO COMUNITARIO**  
TELEBACHILLERATO COMUNITARIO

RELACION DE CUENTAS BANCARIAS PRODUCTIVAS ESPECIFICAS			
DEL 01 DE ENERO AL 30 DE JUNIO DE 2024			
FONDO, PROGRAMA O CONVENIO	DATOS DE LA CUENTA BANCARIA		
	INSTITUCION BANCARIA	NUMERO DE CUENTA	FECHA DE APERTURA
<b>NO APLICA</b>			
<b>NO APLICA</b>			
<b>NO APLICA</b>			
<b>NO APLICA</b>			
<b>NO APLICA</b>			
<b>NO APLICA</b>			
<b>NO APLICA</b>			



GOBIERNO DEL ESTADO  
DE OAXACA



**TELEBACHILLERATO COMUNITARIO**  
TELEBACHILLERATO COMUNITARIO

**RELACION DE ESQUEMAS BURSATILES Y COBERTURAS FINANCIERAS**

**DEL 01 DE ENERO AL 30 DE JUNIO DE 2024**

# NO APLICA

**REPORTE DE LOS SUBSIDIOS Y OTRAS AYUDAS SOCIALES**

Montos pagados por ayudas y subsidios

Periodo (fecha)

Concepto	Ayuda	Subsidio	Sector (económico o social)	Beneficiario	CURP	RFC	Monto Pagado
----------	-------	----------	-----------------------------------	--------------	------	-----	-----------------

<h1>NO APLICA</h1>							
--------------------	--	--	--	--	--	--	--



GOBIERNO DEL ESTADO  
DE OAXACA



**TELEBACHILLERATO COMUNITARIO**  
TELEBACHILLERATO COMUNITARIO

# **VI. INFORMACIÓN CORRESPONDIENTE A DISCIPLINA FINANCIERA**

"Segundo Informe Trimestral enero – junio del Ejercicio 2024"



**TELEBACHILLERATO COMUNITARIO DEL ESTADO DE OAXACA**  
**Estado de Situación Financiera Detallado - LDF**  
**Al 30 de junio de 2024 y al 31 de diciembre de 2023**  
**(PESOS)**

Concepto	30 de junio 2024	31 de diciembre 2023	Concepto	30 de junio 2024	31 de diciembre 2023
<b>ACTIVO</b>			<b>PASIVO</b>		
<b>Activo Circulante</b>			<b>Pasivo Circulante</b>		
Efectivo y Equivalentes	17,317,177	5,433,998	Cuentas por Pagar a Corto Plazo	48,589,132	49,751,504
Efectivo	27,967	27,967	Servicios Personales por Pagar a Corto Plazo	0	0
Bancos/Tesorería	0	0	Proveedores por Pagar a Corto Plazo	0	0
Bancos/Dependencias y Otros	17,289,210	5,406,031	Contratistas por Obras Públicas por Pagar a Corto Plazo	0	0
Inversiones Temporales (Hasta 3 meses)	0	0	Participaciones y Aportaciones por Pagar a Corto Plazo	0	0
Fondos con Afectación Específica	0	0	Transferencias Otorgadas por Pagar a Corto Plazo	41,519,541	41,988,918
Depósitos de Fondos de Terceros en Garantía y/o Administración	0	0	Intereses, Comisiones y Otros Gastos de la Deuda Pública por Pagar a Corto Plazo	0	0
Otros Efectivos y Equivalentes	0	0	Retenciones y Contribuciones por Pagar a Corto Plazo	5,505,989	6,414,987
Derechos a Recibir Efectivo o Equivalentes	47,032,034	50,209,515	Devoluciones de la Ley de Ingresos por Pagar a Corto Plazo	0	0
Inversiones Financieras de Corto Plazo	0	0	Otras Cuentas por Pagar a Corto Plazo	1,563,603	1,347,600
Cuentas por Cobrar a Corto Plazo	259,000	259,000	Documentos por Pagar a Corto Plazo	0	0
Deudores Diversos por Cobrar a Corto Plazo	46,773,034	49,950,515	Documentos Comerciales por Pagar a Corto Plazo	0	0
Ingresos por Recuperar a Corto Plazo	0	0	Documentos con Contratistas por Obras Públicas por Pagar a Corto Plazo	0	0
Deudores por Anticipos de la Tesorería a Corto Plazo	0	0	Otros Documentos por Pagar a Corto Plazo	0	0
Préstamos Otorgados a Corto Plazo	0	0	Porción a Corto Plazo de la Deuda Pública a Largo Plazo	0	0
Otros Derechos a Recibir Efectivo o Equivalentes a Corto Plazo	0	0	Porción a Corto Plazo de la Deuda Pública	0	0
Derechos a Recibir Bienes o Servicios	0	0	Porción a Corto Plazo de Arrendamiento Financiero	0	0
Anticipo a Proveedores por Adquisición de Bienes y Prestación de Servicios a Corto Plazo	0	0	Títulos y Valores a Corto Plazo	0	0
Anticipo a Proveedores por Adquisición de Bienes Inmuebles y Muebles a Corto Plazo	0	0	Pasivos Diferidos a Corto Plazo	0	0
Anticipo a Proveedores por Adquisición de Bienes Intangibles a Corto Plazo	0	0	Ingresos Cobrados por Adelantado a Corto Plazo	0	0
Anticipo a Contratistas por Obras Públicas a Corto Plazo	0	0	Intereses Cobrados por Adelantado a Corto Plazo	0	0
Otros Derechos a Recibir Bienes o Servicios a Corto Plazo	0	0	Otros Pasivos Diferidos a Corto Plazo	0	0
Inventarios	0	0	Fondos y Bienes de Terceros en Garantía y/o Administración a Corto Plazo	0	0
Inventario de Mercancías para Venta	0	0	Fondos en Garantía a Corto Plazo	0	0
Inventario de Mercancías Terminadas	0	0	Fondos en Administración a Corto Plazo	0	0
Inventario de Mercancías en Proceso de Elaboración	0	0	Fondos Contingentes a Corto Plazo	0	0
Inventario de Materias Primas, Materiales y Suministros para Producción	0	0	Fondos de Fideicomisos, Mandatos y Contratos Análogos a Corto Plazo	0	0
Bienes en Tránsito	0	0	Otros Fondos de Terceros en Garantía y/o Administración a Corto Plazo	0	0
Almacenes	0	0	Valores y Bienes en Garantía a Corto Plazo	0	0
Estimación por Pérdida o Deterioro de Activos Circulantes	0	0	Provisiones a Corto Plazo	0	0
Estimaciones para Cuentas Incobrables por Derechos a Recibir Efectivo o Equivalentes	0	0	Provisión para Demandas y Juicios a Corto Plazo	0	0
Estimación por Deterioro de Inventarios	0	0	Provisión para Contingencias a Corto Plazo	0	0
Otros Activos Circulantes	0	0	Otras Provisiones a Corto Plazo	0	0
Valores en Garantía	0	0	Otros Pasivos a Corto Plazo	0	0
Bienes en Garantía (excluye depósitos de fondos)	0	0	Ingresos por Clasificar	0	0
Bienes Derivados de Embargos, Decomisos, Aseguramientos y Dación en Pago	0	0	Recaudación por Participar	0	0
Adquisición con Fondos de Terceros	0	0	Otros Pasivos Circulantes	0	0
<b>Total de Activos Circulantes</b>	<b>64,349,211</b>	<b>55,643,513</b>	<b>Total de Pasivos Circulantes</b>	<b>48,589,132</b>	<b>49,751,504</b>
<b>Activo No Circulante</b>			<b>Pasivo No Circulante</b>		
Inversiones Financieras a Largo Plazo	0	0	Cuentas por Pagar a Largo Plazo	0	0
Derechos a Recibir Efectivo o Equivalentes a Largo Plazo	0	0	Documentos por Pagar a Largo Plazo	0	0
Bienes Inmuebles, Infraestructura y Construcciones en Proceso	0	0	Deuda Pública a Largo Plazo	0	0
Bienes Muebles	2,281,954	2,281,954	Pasivos Diferidos a Largo Plazo	0	0
Activos Intangibles	0	0	Fondos y Bienes de Terceros en Garantía y/o en Administración a Largo Plazo	0	0
Depreciación, Deterioro y Amortización Acumulada de Bienes	-493,096	-493,096	Provisiones a Largo Plazo	0	0
Activos Diferidos	0	0	<b>Total de Pasivos No Circulantes</b>	<b>0</b>	<b>0</b>
Estimación por Pérdida o Deterioro de Activos no Circulantes	0	0	<b>Total del Pasivo</b>	<b>48,589,132</b>	<b>49,751,504</b>
Otros Activos no Circulantes	0	0	<b>HACIENDA PÚBLICA/PATRIMONIO</b>		
<b>Total de Activos No Circulantes</b>	<b>1,788,858</b>	<b>1,788,858</b>	<b>Hacienda Pública/Patrimonio Contribuido</b>	<b>224,242</b>	<b>224,242</b>
<b>Total del Activo</b>	<b>66,138,069</b>	<b>57,432,371</b>	Aportaciones		
			Donaciones de Capital		
			Actualización de la Hacienda Pública/Patrimonio	224,242	224,242
			<b>Hacienda Pública/Patrimonio Generado</b>	<b>17,324,695</b>	<b>7,456,624</b>
			Resultados del Ejercicio (Ahorro/ Desahorro)	10,602,046	7,006,200
			Resultados de Ejercicios Anteriores	6,722,649	450,424
			Revalúos	0	0
			Reservas	0	0
			Rectificaciones de Resultados de Ejercicios Anteriores	0	0
			<b>Exceso o Insuficiencia en la Actualización de la Hacienda Pública/Patrimonio</b>	<b>0</b>	<b>0</b>
			Resultado por Posición Monetaria	0	0
			Resultado por Tenencia de Activos no Monetarios	0	0
			<b>Total Hacienda Pública/Patrimonio</b>	<b>17,548,937</b>	<b>7,680,866</b>
			<b>Total del Pasivo y Hacienda Pública/Patrimonio</b>	<b>66,138,069</b>	<b>57,432,370</b>



**TELEBACHILLERATO COMUNITARIO DEL ESTADO DE OAXACA**  
**Balance Presupuestario - LDF**  
**Del 1 de enero al 30 de junio de 2024**  
**(PESOS)**

Concepto	Estimado/ Aprobado	Devengado	Recaudado/ Pagado
<b>A. Ingresos Totales (A = A1+A2+A3)</b>	<b>69,120,304</b>	<b>36,883,124</b>	<b>36,883,124</b>
A1. Ingresos de Libre Disposición	36,110,152	30,206,973	30,206,973
A2. Transferencias Federales Etiquetadas	33,010,152	6,676,152	6,676,152
A3. Financiamiento Neto			
<b>B. Egresos Presupuestarios<sup>1</sup> (B = B1+B2)</b>	<b>69,120,304</b>	<b>36,883,124</b>	<b>31,360,348</b>
B1. Gasto No Etiquetado (sin incluir Amortización de la Deuda Pública)	36,110,152	30,206,973	24,773,889
B2. Gasto Etiquetado (sin incluir Amortización de la Deuda Pública)	33,010,152	6,676,152	6,586,459
<b>C. Remanentes del Ejercicio Anterior (C = C1 + C2)</b>			
C1. Remanentes de Ingresos de Libre Disposición aplicados en el periodo			
C2. Remanentes de Transferencias Federales Etiquetadas aplicados en el periodo			
<b>I. Balance Presupuestario (I = A - B + C)</b>	<b>0</b>	<b>0</b>	<b>5,522,776</b>
<b>II. Balance Presupuestario sin Financiamiento Neto (II = I - A3)</b>	<b>0</b>	<b>0</b>	<b>5,522,776</b>
<b>III. Balance Presupuestario sin Financiamiento Neto y sin Remanentes del Ejercicio</b>	<b>0</b>	<b>0</b>	<b>5,522,776</b>

Concepto	Aprobado	Devengado	Pagado
<b>E. Intereses, Comisiones y Gastos de la Deuda (E = E1+E2)</b>	<b>0</b>	<b>0</b>	<b>0</b>
E1. Intereses, Comisiones y Gastos de la Deuda con Gasto No Etiquetado			
E2. Intereses, Comisiones y Gastos de la Deuda con Gasto Etiquetado			
<b>IV. Balance Primario (IV = III + E)</b>	<b>0</b>	<b>0</b>	<b>5,522,776</b>

Concepto	Estimado/ Aprobado	Devengado	Recaudado/ Pagado
<b>F. Financiamiento (F = F1 + F2)</b>	<b>0</b>	<b>0</b>	<b>0</b>
F1. Financiamiento con Fuente de Pago de Ingresos de Libre Disposición			
F2. Financiamiento con Fuente de Pago de Transferencias Federales Etiquetadas			
<b>G. Amortización de la Deuda (G = G1 + G2)</b>	<b>0</b>	<b>0</b>	<b>0</b>
G1. Amortización de la Deuda Pública con Gasto No Etiquetado			
G2. Amortización de la Deuda Pública con Gasto Etiquetado			
<b>A3. Financiamiento Neto (A3 = F - G)</b>	<b>0</b>	<b>0</b>	<b>0</b>

Concepto	Estimado/ Aprobado	Devengado	Recaudado/ Pagado
A1. Ingresos de Libre Disposición	36,110,152	30,206,973	30,206,973
<b>A3.1 Financiamiento Neto con Fuente de Pago de Ingresos de Libre Disposición (A3.1 = F1)</b>	<b>0</b>	<b>0</b>	<b>0</b>
F1. Financiamiento con Fuente de Pago de Ingresos de Libre Disposición	0	0	0
G1. Amortización de la Deuda Pública con Gasto No Etiquetado	0	0	0
B1. Gasto No Etiquetado (sin incluir Amortización de la Deuda Pública)	36,110,152	30,206,973	24,773,889
C1. Remanentes de Ingresos de Libre Disposición aplicados en el periodo			
<b>V. Balance Presupuestario de Recursos Disponibles</b>	<b>0</b>	<b>0</b>	<b>5,433,083</b>
<b>VI. Balance Presupuestario de Recursos Disponibles sin Financiamiento Neto (VI = V - A3.1)</b>	<b>0</b>	<b>0</b>	<b>5,433,083</b>

Concepto	Estimado/ Aprobado	Devengado	Recaudado/ Pagado
A2. Transferencias Federales Etiquetadas	33,010,152	6,676,152	6,676,152
<b>A3.2 Financiamiento Neto con Fuente de Pago de Transferencias Federales</b>	<b>0</b>	<b>0</b>	<b>0</b>
F2. Financiamiento con Fuente de Pago de Transferencias Federales Etiquetadas			
G2. Amortización de la Deuda Pública con Gasto Etiquetado			
B2. Gasto Etiquetado (sin incluir Amortización de la Deuda Pública)	33,010,152	6,676,152	6,586,459
C2. Remanentes de Transferencias Federales Etiquetadas aplicados en el periodo			
<b>VII. Balance Presupuestario de Recursos Etiquetados</b>	<b>0</b>	<b>0</b>	<b>89,693</b>
<b>VIII. Balance Presupuestario de Recursos Etiquetados sin Financiamiento Neto (VIII = VII - A3.2)</b>	<b>0</b>	<b>0</b>	<b>89,693</b>



Fedatario del Estado



**TELEBACHILLERATO COMUNITARIO DEL ESTADO DE OAXACA**

**Estado Analítico de Ingreso Detallado - LDF**

Del 1 de enero al 30 de junio de 2024

(PESOS)

Concepto	Ingreso					Diferencia
	Estimado	Ampliaciones/	Modificado	Devengado	Recaudado	
<b>Ingresos de Libre Disposición</b>						
A. Impuestos						
B. Cuotas y Aportaciones de Seguridad Social						
C. Contribuciones de Mejoras						
D. Derechos						
E. Productos						
F. Aprovechamientos						
G. Ingresos por Ventas de Bienes y Servicios						
H. Participaciones (H=h1+h2+h3+h4+h5+h6+h7+h8+h9+h10+h11)						
h1) Fondo General de Participaciones						
h2) Fondo de Fomento Municipal						
h3) Fondo de Fiscalización y Recaudación						
h4) Fondo de Compensación						
h5) Fondo de Extracción de Hidrocarburos						
h6) Impuesto Especial Sobre Producción y Servicios						
h7) 0.136% de la Recaudación Federal Participable						
h8) 3.17% Sobre Extracción de Petróleo						
h9) Gasolinas y Diésel						
h10) Fondo del Impuesto Sobre la Renta						
h11) Fondo de Estabilización de los Ingresos de las Entidades Federativas						
I. Incentivos Derivados de la Colaboración Fiscal (I=i1+i2+i3+i4+i5)						
i1) Tenencia o Uso de Vehículos						
i2) Fondo de Compensación ISAN						
i3) Impuesto Sobre Automóviles Nuevos						
i4) Fondo de Compensación de Repecos-Intermedios						
i5) Otros Incentivos Económicos						
J. Transferencias	36,110,152	3,728,987	39,839,139	30,206,973	30,206,973	-5,903,180
K. Convenios						
k1) Otros Convenios y Subsidios						
L. Otros Ingresos de Libre Disposición (L=l1+l2)						
l1) Participaciones en Ingresos Locales						
l2) Otros Ingresos de Libre Disposición						
<b>I. Total de Ingresos de Libre Disposición (I=A+B+C+D+E+F+G+H+I+J+K+L)</b>	<b>36,110,152</b>	<b>3,728,987</b>	<b>39,839,139</b>	<b>30,206,973</b>	<b>30,206,973</b>	<b>-5,903,180</b>
<b>Ingresos Excedentes de Ingresos de Libre Disposición</b>						
<b>Transferencias Federales Etiquetadas</b>						
A. Aportaciones (A=a1+a2+a3+a4+a5+a6+a7+a8)						
a1) Fondo de Aportaciones para la Nómina Educativa y Gasto Operativo						
a2) Fondo de Aportaciones para los Servicios de Salud						
a3) Fondo de Aportaciones para la Infraestructura Social						
a4) Fondo de Aportaciones para el Fortalecimiento de los Municipios y de las						
a5) Fondo de Aportaciones Múltiples						
a6) Fondo de Aportaciones para la Educación Tecnológica y de Adultos						
a7) Fondo de Aportaciones para la Seguridad Pública de los Estados y del						
Distrito Federal						
a8) Fondo de Aportaciones para el Fortalecimiento de las Entidades Federativas						
B. Convenios (B=b1+b2+b3+b4)						
b1) Convenios de Protección Social en Salud						
b2) Convenios de Descentralización						
b3) Convenios de Reasignación						
b4) Otros Convenios y Subsidios						
C. Fondos Distintos de Aportaciones (C=c1+c2)						
c1) Fondo para Entidades Federativas y Municipios Productores de						
c2) Fondo Minero						
D. Transferencias, Subsidios y Subvenciones, y Pensiones y Jubilaciones						
E. Otras Transferencias Federales Etiquetadas	33,010,152	6,696,616	39,706,768	6,676,152	6,676,152	-26,334,000
<b>II. Total de Transferencias Federales Etiquetadas (II = A + B + C + D + E)</b>	<b>33,010,152</b>	<b>6,696,616</b>	<b>39,706,768</b>	<b>6,676,152</b>	<b>6,676,152</b>	<b>-26,334,000</b>
<b>III. Ingresos Derivados de Financiamientos (III = A)</b>						
A. Ingresos Derivados de Financiamientos						
<b>IV. Total de Ingresos (IV = I + II + III)</b>	<b>69,120,304</b>	<b>10,425,603</b>	<b>79,545,908</b>	<b>36,883,124</b>	<b>36,883,124</b>	<b>-32,237,180</b>
<b>Datos Informativos</b>						
1. Ingresos Derivados de Financiamientos con Fuente de Pago de Ingresos de						
2. Ingresos Derivados de Financiamientos con Fuente de Pago de Transferencias						
<b>3. Ingresos Derivados de Financiamientos (3 = 1 + 2)</b>						

TELEBACHILLERATO COMUNITARIO DEL ESTADO DE OAXACA Informe Analítico de la Deuda Pública y Otros Pasivos - LDF Del 1 de enero al 30 de junio de 2024 (PESOS)							
Denominación de la Deuda Pública y Otros Pasivos	Saldo al 31 de Dic de 2023	Disposiciones del Periodo (e)	Amortizaciones del Periodo (f)	Revaluaciones,	Saldo Final del Periodo (h)	Pago de Intereses del Periodo	Pago de Comisiones y demás
<b>1. Deuda Pública (I=A+B)</b>							
A. Corto Plazo (A=a1+a2+a3)							
a1) Instituciones de Crédito							
a2) Títulos y Valores							
a3) Arrendamientos Financieros							
B. Largo Plazo (B=b1+b2+b3)							
b1) Instituciones de Crédito							
b2) Títulos y Valores							
b3) Arrendamientos Financieros							
<b>2. Otros Pasivos</b>	49,751,504				48,589,132		
<b>3. Total de la Deuda Pública y Otros Pasivos (3=1+2)</b>	<b>49,751,504</b>				<b>48,589,132</b>		
<b>4. Deuda Contingente <sup>1</sup> (Informativo)</b>							
A. Deuda Contingente 1							
B. Deuda Contingente 2							
C. Deuda Contingente XX							
*							
<b>5. Valor de Instrumentos Bono Cupón Cero <sup>2</sup> (Informativo)</b>							
A. Instrumento Bono Cupón Cero 1							
B. Instrumento Bono Cupón Cero 2							
C. Instrumento Bono Cupón Cero XX							
*							

<sup>1</sup> Se refiere a cualquier Financiamiento sin fuente o garantía de pago definida, que sea asumida de manera solidaria o subsidiaria por las Entidades Federativas con sus Municipios, organismos descentralizados y empresas de participación estatal mayoritaria y fideicomisos, locales o municipales, y por los Municipios con sus respectivos organismos descentralizados y empresas de participación municipal mayoritaria.

<sup>2</sup> Se refiere al valor del Bono Cupón Cero que respalda el pago de los créditos asociados al mismo (Activo).

Obligaciones a Corto Plazo (k)	Monto Contratado (l)	Plazo Pactado (m)	Tasa de Interés (n)	Comisiones y Costos	Tasa Efectiva (p)
<b>6. Obligaciones a Corto Plazo (Informativo)</b>					
A. Crédito 1					
B. Crédito 2					
C. Crédito XX					
*					



<b>TELEBACHILLERATO COMUNITARIO DEL ESTADO DE OAXACA</b> Informe Analítico de Obligaciones Diferentes de Financiamientos -LDF Del 1 de enero al 30 de Junio de 2024 (PESOS)										
Denominación de las Obligaciones Diferentes de Financiamiento (c)	Fecha del Contrato (d)	Fecha de inicio de operación del proyecto (e)	Fecha de vencimiento (f)	Monto de la inversión pactado (g)	Plazo pactado (h)	Monto promedio mensual del pago de la contraprestación (i)	Monto promedio mensual del pago de la contraprestación correspondiente al pago de inversión (j)	Monto pagado de la inversión al 31 de diciembre de 20XX (k)	Monto pagado de la inversión actualizado al XX de XXXX de 20XX (l)	Saldo pendiente por pagar de la inversión al XX de XXXX de 20XX (m = g - l)
<b>A. Asociaciones Público Privadas (APP's) (A=a+b+c+d)</b>										
a) APP 1										
b) APP 2										
c) APP 3										
d) APP XX										
<b>B. Otros Instrumentos (B=a+b+c+d)</b>										
a) Otro Instrumento 1										
b) Otro Instrumento 2										
c) Otro Instrumento 3										
d) Otro Instrumento XX										
<b>C. Total de Obligaciones Diferentes de Financiamiento (C=A+B)</b>										

No aplica





**TELEBACHILLERATO COMUNITARIO DEL ESTADO DE OAXACA**  
**Estado Analítico del Ejercicio del Presupuesto de Egresos Detallado - LDF**  
**Clasificación por Objeto del Gasto (Capítulo y Concepto)**  
**Del 1 de enero al 30 de junio de 2024**  
**(PESOS)**

Concepto	Egresos					Subejercicio
	Aprobado	Ampliaciones/ Anulaciones	Modificado	Devengado	Pagado	
<b>I. Gasto No Etiquetado (I=A+B+C+D+E+F+G+H+I)</b>	<b>36,110,152</b>	<b>3,728,987</b>	<b>39,839,139</b>	<b>30,206,973</b>	<b>24,773,889</b>	<b>9,632,167</b>
A. Servicios Personales (A=a1+a2+a3+a4+a5+a6+a7)						
a1) Remuneraciones al Personal de Carácter Permanente						
a2) Remuneraciones al Personal de Carácter Transitorio						
a3) Remuneraciones Adicionales y Especiales						
a4) Seguridad Social						
a5) Otras Prestaciones Sociales y Económicas						
a6) Previsiones						
a7) Pago de Estímulos a Servidores Públicos						
B. Materiales y Suministros (B=b1+b2+b3+b4+b5+b6+b7+b8+b9)						
b1) Materiales de Administración, Emisión de Documentos y Artículos Oficiales						
b2) Alimentos y Utensilios						
b3) Materias Primas y Materiales de Producción y Comercialización						
b4) Materiales y Artículos de Construcción y de Reparación						
b5) Productos Químicos, Farmacéuticos y de Laboratorio						
b6) Combustibles, Lubricantes y Aditivos						
b7) Vestuario, Blancos, Prendas de Protección y Artículos Deportivos						
b8) Materiales y Suministros Para Seguridad						
b9) Herramientas, Refacciones y Accesorios Menores						
C. Servicios Generales (C=c1+c2+c3+c4+c5+c6+c7+c8+c9)						
c1) Servicios Básicos						
c2) Servicios de Arrendamiento						
c3) Servicios Profesionales, Científicos, Técnicos y Otros Servicios						
c4) Servicios Financieros, Bancarios y Comerciales						
c5) Servicios de Instalación, Reparación, Mantenimiento y Conservación						
c6) Servicios de Comunicación Social y Publicidad						
c7) Servicios de Traslado y Viáticos						
c8) Servicios Oficiales						
c9) Otros Servicios Generales						
D. Transferencias, Asignaciones, Subsidios y Otras Ayudas (D=d1+d2+d3+d4+d5+d6+d7+d8+d9)	36,110,152	3,728,987	39,839,139	30,206,973	24,773,889	9,632,167
d1) Transferencias Internas y Asignaciones al Sector Público	36,110,152	3,728,987	39,839,139	30,206,973	24,773,889	9,632,167
d2) Transferencias al Resto del Sector Público						
d3) Subsidios y Subvenciones						
d4) Ayudas Sociales						
d5) Pensiones y Jubilaciones						
d6) Transferencias a Fideicomisos, Mandatos y Otros Análogos						
d7) Transferencias a la Seguridad Social						
d8) Donativos						
d9) Transferencias al Exterior						
E. Bienes Muebles, Inmuebles e Intangibles (E=e1+e2+e3+e4+e5+e6+e7+e8+e9)						
e1) Mobiliario y Equipo de Administración						
e2) Mobiliario y Equipo Educativo y Recreativo						
e3) Equipo e Instrumental Médico y de Laboratorio						
e4) Vehículos y Equipo de Transporte						
e5) Equipo de Defensa y Seguridad						
e6) Maquinaria, Otros Equipos y Herramientas						
e7) Activos Biológicos						
e8) Bienes Inmuebles						
e9) Activos Intangibles						
F. Inversión Pública (F=f1+f2+f3)						
f1) Obra Pública en Bienes de Dominio Público						
f2) Obra Pública en Bienes Propios						
f3) Proyectos Productivos y Acciones de Fomento						
G. Inversiones Financieras y Otras Provisiones (G=g1+g2+g3+g4+g5+g6+g7)						
g1) Inversiones Para el Fomento de Actividades Productivas						
g2) Acciones y Participaciones de Capital						
g3) Compra de Títulos y Valores						
g4) Concesión de Préstamos						
g5) Inversiones en Fideicomisos, Mandatos y Otros Análogos						
Fideicomiso de Desastres Naturales (Informativo)						
g6) Otras Inversiones Financieras						
g7) Provisiones para Contingencias y Otras Erogaciones Especiales						
H. Participaciones y Aportaciones (H=h1+h2+h3)						
h1) Participaciones						
h2) Aportaciones						
h3) Convenios						
I. Deuda Pública (I=i1+i2+i3+i4+i5+i6+i7)						
i1) Amortización de la Deuda Pública						
i2) Intereses de la Deuda Pública						
i3) Comisiones de la Deuda Pública						
i4) Gastos de la Deuda Pública						
i5) Costo por Coberturas						
i6) Apoyos Financieros						
i7) Adeudos de Ejercicios Fiscales Anteriores (ADEFAS)						

Concepto	Egresos				Subejercicio	
	Aprobado	Ampliaciones/	Modificado	Devengado		Pagado
<b>II. Gasto Etiquetado (II=A+B+C+D+E+F+G+H+I)</b>	<b>33,010,152</b>	<b>6,696,616</b>	<b>39,706,768</b>	<b>6,676,152</b>	<b>6,586,459</b>	<b>33,030,617</b>
A. Servicios Personales (A=a1+a2+a3+a4+a5+a6+a7)						
a1) Remuneraciones al Personal de Carácter Permanente						
a2) Remuneraciones al Personal de Carácter Transitorio						
a3) Remuneraciones Adicionales y Especiales						
a4) Seguridad Social						
a5) Otras Prestaciones Sociales y Económicas						
a6) Previsiones						
a7) Pago de Estímulos a Servidores Públicos						
B. Materiales y Suministros (B=b1+b2+b3+b4+b5+b6+b7+b8+b9)						
b1) Materiales de Administración, Emisión de Documentos y Artículos Oficiales						
b2) Alimentos y Utensilios						
b3) Materias Primas y Materiales de Producción y Comercialización						
b4) Materiales y Artículos de Construcción y de Reparación						
b5) Productos Químicos, Farmacéuticos y de Laboratorio						
b6) Combustibles, Lubricantes y Aditivos						
b7) Vestuario, Blancos, Prendas de Protección y Artículos Deportivos						
b8) Materiales y Suministros Para Seguridad						
b9) Herramientas, Refacciones y Accesorios Menores						
C. Servicios Generales (C=c1+c2+c3+c4+c5+c6+c7+c8+c9)						
c1) Servicios Básicos						
c2) Servicios de Arrendamiento						
c3) Servicios Profesionales, Científicos, Técnicos y Otros Servicios						
c4) Servicios Financieros, Bancarios y Comerciales						
c5) Servicios de Instalación, Reparación, Mantenimiento y Conservación						
c6) Servicios de Comunicación Social y Publicidad						
c7) Servicios de Traslado y Viáticos						
c8) Servicios Oficiales						
c9) Otros Servicios Generales						
D. Transferencias, Asignaciones, Subsidios y Otras Ayudas (D=d1+d2+d3+d4+d5+d6+d7+d8+c)	33,010,152	6,696,616	39,706,768	6,676,152	6,586,459	33,030,617
d1) Transferencias Internas y Asignaciones al Sector Público	33,010,152	6,696,616	39,706,768	6,676,152	6,586,459	33,030,617
d2) Transferencias al Resto del Sector Público						
d3) Subsidios y Subvenciones						
d4) Ayudas Sociales						
d5) Pensiones y Jubilaciones						
d6) Transferencias a Fideicomisos, Mandatos y Otros Análogos						
d7) Transferencias a la Seguridad Social						
d8) Donativos						
d9) Transferencias al Exterior						
E. Bienes Muebles, Inmuebles e Intangibles (E=e1+e2+e3+e4+e5+e6+e7+e8+e9)						
e1) Mobiliario y Equipo de Administración						
e2) Mobiliario y Equipo Educativo y Recreativo						
e3) Equipo e Instrumental Médico y de Laboratorio						
e4) Vehículos y Equipo de Transporte						
e5) Equipo de Defensa y Seguridad						
e6) Maquinaria, Otros Equipos y Herramientas						
e7) Activos Biológicos						
e8) Bienes Inmuebles						
e9) Activos Intangibles						
F. Inversión Pública (F=f1+f2+f3)						
f1) Obra Pública en Bienes de Dominio Público						
f2) Obra Pública en Bienes Propios						
f3) Proyectos Productivos y Acciones de Fomento						
G. Inversiones Financieras y Otras Provisiones (G=g1+g2+g3+g4+g5+g6+g7)						
g1) Inversiones Para el Fomento de Actividades Productivas						
g2) Acciones y Participaciones de Capital						
g3) Compra de Títulos y Valores						
g4) Concesión de Préstamos						
g5) Inversiones en Fideicomisos, Mandatos y Otros Análogos						
Fideicomiso de Desastres Naturales (Informativo)						
g6) Otras Inversiones Financieras						
g7) Provisiones para Contingencias y Otras Erogaciones Especiales						
H. Participaciones y Aportaciones (H=h1+h2+h3)						
h1) Participaciones						
h2) Aportaciones						
h3) Convenios						
I. Deuda Pública (I=i1+i2+i3+i4+i5+i6+i7)						
i1) Amortización de la Deuda Pública						
i2) Intereses de la Deuda Pública						
i3) Comisiones de la Deuda Pública						
i4) Gastos de la Deuda Pública						
i5) Costo por Coberturas						
i6) Apoyos Financieros						
i7) Adeudos de Ejercicios Fiscales Anteriores (ADEFAS)						
<b>III. Total de Egresos (III = I + II)</b>	<b>69,120,304</b>	<b>10,425,603</b>	<b>79,545,908</b>	<b>36,883,124</b>	<b>31,360,348</b>	<b>42,662,783</b>



**TELEBACHILLERATO COMUNITARIO DEL ESTADO DE OAXACA**  
**Estado Analítico del Ejercicio del Presupuesto de Egresos Detallado - LDF**  
**Clasificación Administrativa**  
**Del 1 de enero al 30 de junio de 2024**  
**(PESOS)**

Concepto	Egresos					Subejercicio
	Aprobado	Ampliaciones/ Modificado	Modificado	Devengado	Pagado	
<b>I. Gasto No Etiquetado</b>	<b>36,110,152</b>	<b>3,728,987</b>	<b>39,839,139</b>	<b>30,206,973</b>	<b>24,773,889</b>	<b>9,632,167</b>
TELEBACHILLERATO COMUNITARIO DEL ESTADO DE OAXACA	36,110,152	3,728,987	39,839,139	30,206,973	24,773,889	9,632,167
*						
<b>II. Gasto Etiquetado</b>	<b>33,010,152</b>	<b>6,696,616</b>	<b>39,706,768</b>	<b>6,676,152</b>	<b>6,586,459</b>	<b>33,030,617</b>
TELEBACHILLERATO COMUNITARIO DEL ESTADO DE OAXACA	33,010,152	6,696,616	39,706,768	6,676,152	6,586,459	33,030,617
*						
<b>III. Total de Egresos (III = I + II)</b>	<b>69,120,304</b>	<b>10,425,603</b>	<b>79,545,908</b>	<b>36,883,124</b>	<b>31,360,348</b>	<b>42,662,783</b>



**TELEBACHILLERATO COMUNITARIO DEL ESTADO DE OAXACA**  
**Estado Analítico del Ejercicio del Presupuesto de Egresos Detallado - LDF**  
**Clasificación Funcional (Finalidad y Función)**

Del 1 de enero al 30 de junio de 2024  
(PESOS)

Concepto	Egresos					Subejercicio
	Aprobado	Ampliaciones/ Modificado	Modificado	Devengado	Pagado	
<b>I. Gasto No Etiquetado (I=A+B+C+D)</b>	<b>36,110,152</b>	<b>3,728,987</b>	<b>39,839,139</b>	<b>30,206,973</b>	<b>24,773,889</b>	<b>9,632,167</b>
<b>A. Gobierno (A=a1+a2+a3+a4+a5+a6+a7+a8)</b>	<b>0</b>	<b>0</b>	<b>0</b>	<b>0</b>	<b>0</b>	<b>0</b>
a1) Legislación	0	0	0	0	0	0
a2) Justicia	0	0	0	0	0	0
a3) Coordinación de la Política de Gobierno	0	0	0	0	0	0
a4) Relaciones Exteriores	0	0	0	0	0	0
a5) Asuntos Financieros y Hacendarios	0	0	0	0	0	0
a6) Seguridad Nacional	0	0	0	0	0	0
a7) Asuntos de Orden Público y de Seguridad Interior	0	0	0	0	0	0
a8) Otros Servicios Generales	0	0	0	0	0	0
<b>B. Desarrollo Social (B=b1+b2+b3+b4+b5+b6+b7)</b>	<b>36,110,152</b>	<b>3,728,987</b>	<b>39,839,139</b>	<b>30,206,973</b>	<b>24,773,889</b>	<b>9,632,167</b>
b1) Protección Ambiental	0	0	0	0	0	0
b2) Vivienda y Servicios a la Comunidad	0	0	0	0	0	0
b3) Salud	0	0	0	0	0	0
b4) Recreación, Cultura y Otras Manifestaciones Sociales	0	0	0	0	0	0
b5) Educación	36,110,152	3,728,987	39,839,139	30,206,973	24,773,889	9,632,167
b6) Protección Social	0	0	0	0	0	0
b7) Otros Asuntos Sociales	0	0	0	0	0	0
<b>C. Desarrollo Económico (C=c1+c2+c3+c4+c5+c6+c7+c8+c9)</b>	<b>0</b>	<b>0</b>	<b>0</b>	<b>0</b>	<b>0</b>	<b>0</b>
c1) Asuntos Económicos, Comerciales y Laborales en General	0	0	0	0	0	0
c2) Agropecuaria, Silvicultura, Pesca y Caza	0	0	0	0	0	0
c3) Combustibles y Energía	0	0	0	0	0	0
c4) Minería, Manufacturas y Construcción	0	0	0	0	0	0
c5) Transporte	0	0	0	0	0	0
c6) Comunicaciones	0	0	0	0	0	0
c7) Turismo	0	0	0	0	0	0
c8) Ciencia, Tecnología e Innovación	0	0	0	0	0	0
c9) Otras Industrias y Otros Asuntos Económicos	0	0	0	0	0	0
<b>D. Otras No Clasificadas en Funciones Anteriores</b>	<b>0</b>	<b>0</b>	<b>0</b>	<b>0</b>	<b>0</b>	<b>0</b>
d1) Transacciones de la Deuda Pública / Costo Financiero de la Deuda	0	0	0	0	0	0
d2) Transferencias, Participaciones y Aportaciones Entre Diferentes Niveles y Órdenes de Gobierno	0	0	0	0	0	0
d3) Saneamiento del Sistema Financiero	0	0	0	0	0	0
d4) Adeudos de Ejercicios Fiscales Anteriores	0	0	0	0	0	0
<b>II: Gasto Etiquetado (II=A+B+C+D)</b>	<b>33,010,152</b>	<b>6,696,616</b>	<b>39,706,768</b>	<b>6,676,152</b>	<b>6,586,459</b>	<b>33,030,617</b>
<b>A. Gobierno (A=a1+a2+a3+a4+a5+a6+a7+a8)</b>	<b>0</b>	<b>0</b>	<b>0</b>	<b>0</b>	<b>0</b>	<b>0</b>
a1) Legislación	0	0	0	0	0	0
a2) Justicia	0	0	0	0	0	0
a3) Coordinación de la Política de Gobierno	0	0	0	0	0	0
a4) Relaciones Exteriores	0	0	0	0	0	0
a5) Asuntos Financieros y Hacendarios	0	0	0	0	0	0
a6) Seguridad Nacional	0	0	0	0	0	0
a7) Asuntos de Orden Público y de Seguridad Interior	0	0	0	0	0	0
a8) Otros Servicios Generales	0	0	0	0	0	0
<b>B. Desarrollo Social (B=b1+b2+b3+b4+b5+b6+b7)</b>	<b>33,010,152</b>	<b>6,696,616</b>	<b>39,706,768</b>	<b>6,676,152</b>	<b>6,586,459</b>	<b>33,030,617</b>
b1) Protección Ambiental	0	0	0	0	0	0
b2) Vivienda y Servicios a la Comunidad	0	0	0	0	0	0
b3) Salud	0	0	0	0	0	0
b4) Recreación, Cultura y Otras Manifestaciones Sociales	0	0	0	0	0	0
b5) Educación	33,010,152	6,696,616	39,706,768	6,676,152	6,586,459	33,030,617
b6) Protección Social	0	0	0	0	0	0
b7) Otros Asuntos Sociales	0	0	0	0	0	0
<b>C. Desarrollo Económico (C=c1+c2+c3+c4+c5+c6+c7+c8+c9)</b>	<b>0</b>	<b>0</b>	<b>0</b>	<b>0</b>	<b>0</b>	<b>0</b>
c1) Asuntos Económicos, Comerciales y Laborales en General	0	0	0	0	0	0
c2) Agropecuaria, Silvicultura, Pesca y Caza	0	0	0	0	0	0
c3) Combustibles y Energía	0	0	0	0	0	0
c4) Minería, Manufacturas y Construcción	0	0	0	0	0	0
c5) Transporte	0	0	0	0	0	0
c6) Comunicaciones	0	0	0	0	0	0
c7) Turismo	0	0	0	0	0	0
c8) Ciencia, Tecnología e Innovación	0	0	0	0	0	0
c9) Otras Industrias y Otros Asuntos Económicos	0	0	0	0	0	0
<b>D. Otras No Clasificadas en Funciones Anteriores (D=d1+d2+d3+d4)</b>	<b>0</b>	<b>0</b>	<b>0</b>	<b>0</b>	<b>0</b>	<b>0</b>
d1) Transacciones de la Deuda Pública / Costo Financiero de la Deuda	0	0	0	0	0	0
d2) Transferencias, Participaciones y Aportaciones Entre Diferentes Niveles y Órdenes de Gobierno	0	0	0	0	0	0
d3) Saneamiento del Sistema Financiero	0	0	0	0	0	0
d4) Adeudos de Ejercicios Fiscales Anteriores	0	0	0	0	0	0
<b>III. Total de Egresos (III = I + II)</b>	<b>69,120,304</b>	<b>10,425,603</b>	<b>79,545,908</b>	<b>36,883,124</b>	<b>31,360,348</b>	<b>42,662,783</b>



**TELEBACHILLERATO COMUNITARIO DEL ESTADO DE OAXACA**

Estado Analítico del Ejercicio del Presupuesto de Egresos Detallado - LDF

Clasificación de Servicios Personales por Categoría

Del 1 de enero al 30 de junio de 2024

(PESOS)

Concepto	Egresos					Subejercicio
	Aprobado	Ampliaciones/	Modificado	Devengado	Pagado	
<b>I. Gasto No Etiquetado (I=A+B+C+D+E+F)</b>	<b>34,081,919</b>	<b>3,638,379</b>	<b>37,720,298</b>	<b>29,378,652</b>	<b>24,128,436</b>	<b>8,341,646</b>
A. Personal Administrativo	34,081,919	3,638,379	37,720,298	29,378,652	24,128,436	8,341,646
B. Magisterio						0
C. Servicios de Salud (C=c1+c2)	0	0	0	0	0	0
c1) Personal Administrativo						
c2) Personal Médico, paramédico y afín						
D. Seguridad Pública						
E. Gastos asociados a la implementación de nuevas leyes federales o reformas a las	0	0	0	0	0	0
e1) Nombre del Programa o Ley 1						
e2) Nombre del Programa o Ley 2						
F. Sentencias laborales definitivas						
<b>II. Gasto Etiquetado (I=A+B+C+D+E+F)</b>	<b>32,267,652</b>	<b>6,696,616</b>	<b>38,964,268</b>	<b>6,242,839</b>	<b>6,226,078</b>	<b>32,721,429</b>
A. Personal Administrativo	32,267,652	6,696,616	38,964,268	6,242,839	6,226,078	32,721,429
B. Magisterio						
C. Servicios de Salud (C=c1+c2)	0	0	0	0	0	0
c1) Personal Administrativo						
c2) Personal Médico, paramédico y afín						
D. Seguridad Pública						
E. Gastos asociados a la implementación de nuevas leyes federales o reformas a las	0	0	0	0	0	0
e1) Nombre del Programa o Ley 1						
e2) Nombre del Programa o Ley 2						
F. Sentencias laborales definitivas						
<b>III. Total de Gasto en Servicios Personales (III = I + II)</b>	<b>66,349,571</b>	<b>10,334,995</b>	<b>76,684,566</b>	<b>35,621,491</b>	<b>30,354,514</b>	<b>41,063,075</b>



Gobierno del Estado



TELEBACHILLERATO  
COMUNITARIO

### TELEBACHILLERATO COMUNITARIO DEL ESTADO DE OAXACA

Informe sobre Estudios Actuariales - LDF

	Pensiones y	Salud	Riesgos de trabajo	Invalidez y vida	Otras prestaciones
<p><b>Tipo de Sistema</b> Prestación laboral o Fondo general para trabajadores del estado o Beneficio definido, Contribución definida o Mixto</p> <p><b>Población afiliada</b> Activos Edad máxima Edad mínima Edad promedio Pensionados y Jubilados Edad máxima Edad mínima Edad promedio Beneficiarios Promedio de años de servicio (trabajadores activos) Aportación individual al plan de pensión como % del salario Aportación del ente público al plan de pensión como % del salario Crecimiento esperado de los pensionados y jubilados (como %) Crecimiento esperado de los activos (como %) Edad de Jubilación o Pensión Esperanza de vida</p> <p><b>Ingresos del Fondo</b> Ingresos Anuales al Fondo de Pensiones</p> <p><b>Nómina anual</b> Activos Pensionados y Jubilados Beneficiarios de Pensionados y Jubilados</p> <p><b>Monto mensual por pensión</b> Máximo Mínimo Promedio</p> <p><b>Monto de la reserva</b></p> <p><b>Valor presente de las obligaciones</b> Pensiones y Jubilaciones en curso de pago Generación actual Generaciones futuras</p> <p><b>Valor presente de las contribuciones asociadas a los sueldos futuros</b> Generación actual Generaciones futuras</p> <p><b>Valor presente de aportaciones futuras</b> Generación actual Generaciones futuras Otros Ingresos</p> <p><b>Déficit/superávit actuarial</b> Generación actual Generaciones futuras</p> <p><b>Periodo de suficiencia</b> Año de descapitalización Tasa de rendimiento</p> <p><b>Estudio actuarial</b> Año de elaboración del estudio actuarial Empresa que elaboró el estudio actuarial</p>					



GOBIERNO DEL ESTADO  
DE OAXACA

# **INSTITUTO DEL DEPORTE**

**(Entidades Paraestatales y Fideicomisos No Empresariales y No Financieros)**



*“2024, Bicentenario de la integración de Oaxaca a la República Mexicana”*

## I. RESULTADOS GENERALES

### **Instituto del Deporte.**

El día 04 de enero de 2023, fue Publicado en el Periódico Oficial del Estado de Oaxaca, mediante Decreto número 769, la Ley de Cultura Física y Deporte para el Estado de Oaxaca, entrando en vigor al día siguiente de su publicación, derogando la Ley anterior, así como sus reformas; el cual consistió a su vez en un cambio de nomenclatura de Instituto de Cultura Física y Deporte a Instituto del Deporte (INDEPORTE), tal como lo establece el artículo 21 de la Ley de Cultura Física y Deporte para el Estado de Oaxaca, motivo por el cual se crea el Instituto del Deporte de Oaxaca.

Con base en el artículo 12, párrafo XVI de la Constitución Política del Estado Libre y Soberano de Oaxaca y con fundamento en el artículo 21 de la Ley de Cultura Física y Deporte para el Estado de Oaxaca, en el cual expresa que el Instituto del Deporte, es un órgano público descentralizado, con personalidad jurídica, patrimonio propio, sectorizado a la Secretaría de Bienestar, Tequio e Inclusión, autonomía técnica, funcional y de gestión para el cumplimiento de sus objetivos, teniendo a su cargo el cumplimiento de la presente Ley. Así mismo, con fundamento en su artículo 22, tendrá las siguientes atribuciones:

- I.** Diseñar, promover y ejecutar la política de la cultura física y deporte en el Estado, apegado a los lineamientos y directrices de la CONADE;
- II.** Ser el órgano rector en la ejecución de la política estatal en materia de cultura física y deporte;
- III.** Establecer y coordinar la participación en la cultura física y el deporte de las dependencias y entidades de la administración pública, así como de toda persona perteneciente a los sectores social y privado en el Estado;
- IV.** Representar al deporte estatal ante organismos nacionales e internacionales;
- V.** Establecer, operar, integrar y actualizar permanentemente el REEDE;
- VI.** Registrar y ordenar a las asociaciones deportivas y sociedades que actúen en el ámbito de la cultura física y el deporte;
- VII.** Coordinar el SIEDE;
- VIII.** Dirigir y ejecutar la política estatal de educación física, la cultura física y del deporte;
- IX.** Ordenar, normar, y regular el funcionamiento del desarrollo integral del deporte:
  - a)** Federado.
  - b)** Escolar.
  - c)** Adaptado, para personas con discapacidad.
  - d)** Juegos y deportes autóctonos y tradicionales del estado de Oaxaca.





*“2024, Bicentenario de la integración de Oaxaca a la República Mexicana”*

**e)** Alto rendimiento y talentos deportivos.

**X.** Determinar lineamientos en materia de eventos deportivos; normar y coordinar la participación oficial de deportistas representantes de Oaxaca en competencias nacionales e internacionales, así como integrar y preparar técnicamente las preselecciones y selecciones que representen al Estado;

**XI.** Fomentar la práctica de las actividades de cultura física y deporte entre la población en general, como medio para la prevención del delito y la salud;

**XII.** Formular el Programa Estatal de Cultura Física y Deporte y Plan de Desarrollo Integral del Deporte;

**XIII.** Programar y ejecutar las acciones conforme al Programa Estatal de Cultura Física y Deporte y el Plan Estatal de Desarrollo del Gobierno del Estado, orientado al desarrollo del deporte, la educación física y promoción de la cultura física en relación a los grandes objetivos democráticos de seguridad, salud y bienestar social para la sociedad oaxaqueña;

**XIV.** Formular y coordinar convenios con el Instituto Estatal de Educación Pública del Estado, programas de desarrollo de la educación física y el deporte en beneficio de la niñez;

**XV. Vigilar,** establecer y coordinar la la correcta participación de la cultura física y deporte de los trabajadores de las dependencias y entidades de la administración pública, así como de toda persona perteneciente a los sectores sociales y privado en el Estado y de los OMDEP;

**XVI.** Intervenir directamente en la organización, administración y control económico de las competencias o torneos estatales y nacionales que se celebren en el Estado cuando sean de carácter oficial;

**XVII.** Recibir apoyos económicos, técnicos y materiales en territorio nacional o extranjero, para el desarrollo de sus objetivos, sin contravenir las disposiciones legales y la competencia de las instancias respectivas y aplicables al caso concreto;

**XVIII.** Operar, administrar y aplicar los recursos federales a su cargo conforme a los lineamientos establecidos en la Ley General y en su Reglamentación;

**XIX.** Supervisar, sin violentar la autonomía municipal, las construcciones, equipamiento, adecuación y mejora de los espacios públicos en materia de cultura física y deporte;

**XX.** Formular el Programa Estatal de Cultura Física y Deporte y Plan de Desarrollo Integral del Deporte; en lo específico, deberá considerar lo correspondiente a las y los atletas medallistas paralímpicos, paramundialistas y parapanamericanos del Estado de Oaxaca;

**XXI.** Promover la capacitación y especialización en materia de cultura física y deporte en el Estado;

**XXII.** Integrar en coordinación con la Secretaría de Salud, secretaria de Seguridad Pública, Instituto Estatal de Educación Pública de Oaxaca, el Estatal de Cultura Física y Deporte y Plan de Desarrollo Integral del Deporte;



*“2024, Bicentenario de la integración de Oaxaca a la República Mexicana”*

- XXIII.** Establecer convenios con la Secretaría de Salud, con la Secretaría de Seguridad Pública y con el Sistema para el Desarrollo Integral de la Familia, para fomentar la salud de manera integral;
- XXIV.** En coordinación con la secretaria de Salud generar políticas públicas centrales y prioritarias a la cultura física como medicina preventiva;
- XXV.** Gestionar ante las autoridades correspondientes incentivos fiscales para promover el apoyo económico y de material deportivo provenientes del sector privado;
- XXVI.** Vigilar que las asociaciones civiles deportivas y organismos deportivos cumplan cabalmente con las disposiciones de la presente Ley;
- XXVII.** Celebrar todos aquellos contratos y convenios que le permitan cumplir con el objetivo para el cual fue creado;
- XXVIII.** Auditar a las asociaciones deportivas que reciban recursos públicos estatales para el desarrollo de sus actividades, evaluando el desempeño obtenido con la aplicación de dichos recursos;
- XXIX.** Coadyuvar con la Coordinación de Protección Civil estatal o municipal, correspondiente, en el asesoramiento técnico para la realización de eventos masivos deportivos o expedición de dictámenes de riesgo de construcción de espacios públicos destinados a la práctica y fomento de la cultura física, la recreación y el deporte;
- XXX.** Administrar los espacios públicos destinados a la práctica y fomento de la cultura física y el deporte, que formen parte de su patrimonio;
- XXXI.** Establecer mecanismos para la adecuada coordinación de acciones con las dependencias y entidades de la administración pública e instituciones de educación superior, en lo relativo a la realización de investigaciones y programas respecto a las distintas ramas, disciplinas, ciencias y técnicas aplicadas al deporte;
- XXXII.** Promover las acciones necesarias para la detección de talentos deportivos en las instituciones escolares de los diferentes niveles educativos, así como la concertación de acciones con instituciones de carácter público, social y privado, que lleven a cabo actividades en materia deportiva, fomentando siempre la participación de la niñez y las juventudes en el desarrollo social del Estado;
- XXXIII.** Proponer mecanismos de coordinación ante autoridades federales y gobiernos estatales, para concertar convenios que tiendan al desarrollo deportivo de la población de Oaxaca;
- XXXIV.** Promover ante los municipios de la entidad, la concertación de acciones que procuren el desarrollo en forma integral de la cultura física y deporte, fomentando la creación de organismos municipales para atender y regular el deporte popular en el ámbito de su competencia, asimismo para la administración de las instalaciones deportivas con programas de mantenimiento y construcción de las mismas; fomentando la organización y participación de la comunidad en dichas disciplinas;



*“2024, Bicentenario de la integración de Oaxaca a la República Mexicana”*

- XXXV.** Fomentar las relaciones de cooperación con organismos deportivos privados, municipales, estatales, federales e internacionales;
- XXXVI.** Proponer y llevar a cabo programas de capacitación en materia deportiva;
- XXXVII.** Diseñar y proponer criterios para asegurar la uniformidad y congruencia entre los programas de la cultura física y deporte del sector público y privado; determinado los requerimientos necesarios para fortalecer el Sistema Estatal del Deporte, así como planear, programar, aprobar, ejecutar y dar seguimiento a los medios para satisfacerlos, conforme a la exigencia de la dinámica social;
- XXXVIII.** Procurar servicios y realizar programas deportivos por sí, o en colaboración con el sector público y privado;
- XXXIX.** Los recursos obtenidos por la renta de espacios deportivos o servicios que ofrezca el Instituto, serán destinados a la constitución de un fondo estatal para el desarrollo del deporte, crear y conceder becas, reconocimientos, premios y trofeos como estímulos para el deportista o asociación deportiva que se destaque en la práctica, organización, o apoyo al deporte;
- XL.** Organizar desfiles atléticos y todo género de eventos deportivos;
- XLI.** Otorgar estímulos y reconocimientos a deportistas de alta calidad y mérito que se hayan distinguido por sus resultados en el desarrollo de alguna actividad deportiva;
- XLII.** Otorgar la certificación para la creación, modernización y conservación de infraestructura municipal deportiva, siempre y cuando integren su Sistema Municipal de Cultura Física y Deporte y cumpla con el registro correspondiente.
- XLIII.** Establecer un sistema de multas a instituciones públicas y privadas en caso de no cumplir con el Programa Estatal de Cultura Física y Deporte y Plan de Desarrollo Integral del Deporte;
- XLIV.** Administrar y controlar las aportaciones económicas que reciba de la administración pública; las que genere por sus propios medios, así como las que reciba de otras instituciones, estableciendo los programas de fomento y ayuda a las organizaciones deportivas de la entidad;
- XLV.** Procurar entre instituciones públicas, privadas, organismos deportivos y deportistas, la unidad de sus fines, con el objeto de que la actividad deportiva se rija por esta ley, así como por las disposiciones que de ella emanen;
- XLVI.** Procurar aportaciones estatales, federales, o privadas para la adquisición o distribución de material y apoyo para el fomento del deporte popular y escolar en las poblaciones rurales y urbanas, a través de los comités deportivos, de las delegaciones del deporte en cada municipio y los consejos para el desarrollo del deporte extraescolar, respectivamente, o en su caso, a través de los Municipios;
- XLVII.** Fomentar, establecer y coordinar los mecanismos, para el desarrollo y práctica de los juegos y deportes autóctonos y tradicionales del estado, así como los juegos prehispánicos como una expresión cultural de los oaxaqueños;





*“2024, Bicentenario de la integración de Oaxaca a la República Mexicana”*

- XLVIII.** Promover programas tendientes a fomentar la cultura física y deporte popular y de alto rendimiento para discapacitados en el Estado;
- XLIX.** Fomentar la adecuación de infraestructura, para la práctica de la cultura física y deporte para personas con capacidades diferentes;
- L.** Promocionar el turismo en la entidad por medio del deporte a través de eventos estatales, nacionales e internacionales;
- LI.** Mantener la coordinación adecuada con las instituciones de educación superior e instituciones del sector salud, en relación a programas y participación en la investigación de las ciencias y técnicas del deporte, y la educación física y aquellas que se refieran a la medicina deportiva.
- LII.** Establecer convenios con organismos e instituciones de salud para la rehabilitación y atención de los deportistas de alto rendimiento.
- LIII.** Establecer una galería o museo del deporte para los deportistas oaxaqueños más destacados, a nivel mundial y nacional, y promotores deportivos que hayan enaltecido a Oaxaca con su trabajo y ejemplo moral.
- LIV.** Convenir con los municipios la instalación de coordinaciones operativas regionales de acuerdo a sus capacidades administrativas y de infraestructura para el desarrollo de las acciones en la materia;
- LV.** Fomentar las relaciones de cooperación con organismos deportivos, municipales, estatales, nacionales e internacionales;
- LVI.** Proponer, organizar y difundir programas de capacitación, formación y actualización continua a entrenadores, instructores y asesores del deporte, la educación física, cultura física y rehabilitación deportiva;
- LVII.** Formular proyectos y propuestas para el mejoramiento y creación de nuevos espacios deportivos, y los que sean propiedad del Estado pasen a formar parte de la infraestructura y administrados por el Instituto;
- LVIII.** Diseñar y proponer los criterios para asegurar la coordinación y congruencia de los programas de fomento al deporte, la recreación y la educación física, en los tres niveles de gobierno y organismos privados;
- LIX.** Ejercer los derechos corporativos y patrimoniales del Gobierno del Estado en las sociedades, asociaciones, clubes, patronatos u órganos afines de carácter deportivo profesional en los que el instituto participe como socio, asociado o miembro activo, normando la dirección y su funcionamiento en los que tenga participación mayoritaria;
- LX.** Promover la Cultura Física y la práctica del Deporte entre la población en general, incluyendo políticas dirigidas a la niñez, juventud, discapacitados, personas adultas mayores.



*“2024, Bicentenario de la integración de Oaxaca a la República Mexicana”*

- LXI.** Vigilar y asegurar a través del COEVED que los procesos electorales en los órganos de gobierno y representación de las Asociaciones Deportivas Estatales y Organismos Afines, en atención a sus funciones que como agentes colaboradores del Gobierno Estatal les son delegadas, se realicen con estricto cumplimiento de las disposiciones legales y estatutarias vigentes;
- LXII.** Promover la creación del Centro Estatal de Medicina Deportiva y Ciencias Aplicadas al Deporte;
- LXIII.** Crear el Salón de la Fama del Deportista Oaxaqueño;
- LXIV.** Constituir el Fondo para la Cultura Física y el Deporte, y
- LXV.** Las demás que le otorguen otras disposiciones legales

El Instituto del Deporte tiene por objeto promover, estimular y fomentar el desarrollo de la cultura física y el deporte en el Estado, cumpliendo los objetivos, estrategias y líneas de acción de los ejes estratégicos de los Planes Estatal y Nacional de Desarrollo que en materia de cultura física deporte sean de su competencia, o bien se relacionen directamente con el objeto del Instituto para su cumplimiento, su domicilio se encuentra ubicado en la Ciudad de Oaxaca de Juárez, Oaxaca.

**Misión**

Organizar, fomentar y regular la cultura física, recreación, y deporte en todas su manifestaciones y expresiones, a través del trabajo interinstitucional con organismos públicos y privados, contribuyendo a elevar la calidad de vida de las y los oaxaqueños, el desarrollo de talentos deportivos y la preparación de las y los deportistas de alto rendimiento, así como la infraestructura deportiva, velando por la mejora y adecuación de espacios públicos para la práctica de diferentes deportes, ejerciendo eficientemente los recursos públicos disponibles bajos los principios de inclusión, transversalidad y transparencia, manteniéndose a la vanguardia de los conocimientos científicos tecnológicos.

**Visión**

Ser una institución pública líder a nivel nacional y referente en el impulso a la cultura física, recreación deporte e infraestructura deportiva, colaborando comprometidamente en el desarrollo social humano de la población oaxaqueña, a través de la disminución de los índices de problemáticas sociales, bajo una visión que integra principios, valores, bienes y servicios sustentables cimentados en el bien común y progreso del deporte estatal y nacional, enfatizando en la profesionalización del personal administrativo, logístico, técnico y metodológico, respondiendo así a las necesidades sociales de manera eficaz.



*“2024, Bicentenario de la integración de Oaxaca a la República Mexicana”*

**UNIDAD DE CULTURA FÍSICA**

Tiene por objeto, regular actividades tendientes al disfrute, promoción y fomento de una vida saludable.

**EVENTOS PARA LA ACTIVIDAD FÍSICA**

Cumplen con una función social que consiste en, fomentar la integración de la población en general para desarrollar de manera armónica aptitudes físicas e intelectuales.

MES	EVENTO	MUJERES	HOMBRES	TOTAL M/H	REGION
ABRIL	ACTIVATE OAXACA ESPACIOS PUBLICOS ACTIVACION FISICA, BAILE Y RECREACIÓN	23,336	9,086	32,422	VALLES CENTRALES PAPALOAPAN COSTA ISTMO SIERRA NORTE SIERRA SUR CAÑADA MIXTECA
	ACTIVATE ESCOLAR OAXACA ACTIVACION FISICA Y RECREACIÓN				
	ACTIVACIÓN ADULTO MAYOR				
MAYO	ACTIVATE OAXACA ESPACIOS PUBLICOS ACTIVOS ACTIVACION FISICA, BAILE Y RECREACIÓN	20,713	5,565	26,278	VALLES CENTRALES PAPALOAPAN COSTA ISTMO SIERRA NORTE SIERRA SUR CAÑADA MIXTECA
	ACTIVATE ESCOLAR OAXACA ACTIVACION FISICA Y RECREACIÓN				
	ACTIVACIÓN ADULTO MAYOR				
JUNIO	ACTIVATE OAXACA ESPACIOS PUBLICOS ACTIVOS ACTIVACION FISICA, BAILE Y RECREACIÓN	19,065	6,023	25,088	VALLES CENTRALES PAPALOAPAN COSTA ISTMO SIERRA NORTE SIERRA SUR CAÑADA MIXTECA
	ACTIVATE ESCOLAR OAXACA ACTIVACION FISICA Y RECREACIÓN				
	ACTIVACIÓN ADULTO MAYOR				





*“2024, Bicentenario de la integración de Oaxaca a la República Mexicana”*

Organizar y coordinar eventos para la cultura física y el deporte municipal.  
Proponer y validar la organización de eventos de la Cultura Física en coordinación con instituciones, asociaciones y particulares a fin de fomentar la actividad física, recreación e iniciación deportiva con niñas y niños, adolescentes y padres de familia; a través de torneos amistosos de fútbol, basquetbol, atletismo, evaluación de habilidades físicas etc.

Mes	Evento	Número de personas		Total	Región
		Mujeres	Hombres		
ABRIL	ACTIVIDAD RECREATIVA EN EL MARCO DEL DÍA INTERNACIONAL POR LA PAZ	230	380	610	VALLES CENTRALES
	FESTIVAL DE DEPORTES DE COMBATE				
	CLÁSICA CICLISTA “BENITO JUÁREZ 2024”				
MAYO	CONGRESO ESTATAL DE CULTURA FÍSICA Y SALUD	144	176	320	VALLES CENTRALES
	TORNEO RELÁMPAGO DE BABY FUT “OAXACA SEGURA”				
JUNIO	ACTIVIDAD EN COLABORACIÓN CON SCOTIABANK	124	128	252	VALLES CENTRALES



*“2024, Bicentenario de la integración de Oaxaca a la República Mexicana”*

Gestionar capacitaciones en materia de Cultura Física y Deporte. Buscando planear, promover y ejecutar líneas de acción, en el planteamiento de la capacitación en materia de Cultura Física y Deporte con la colaboración de las Instancias Estatales y Municipales.

MES	EVENTO	MUJERES	HOMBRES	TOTAL M/H	REGION
ABRIL	CURSO DE CAPACITACIÓN Y CERTIFICACIÓN PARA ENTRENADORES DEPORTIVOS (SICCED).	6	17	23	COSTA, ISTMO
	FORMACIÓN DE MONITORES DEPORTIVOS EN CENTROS PENITENCIARIOS	3	11	14	CAÑADA, VALLES CENTRALES, COSTA, PAPALOAPAN, ISTMO, SIERRA SUR
	FORMACIÓN DE ENTRENADORES PARA “NACIONALES CONADE”	78	187	265	COSTA, ISTMO, MIXTECA, PAPALOAPAN, SIERRA SUR, VALLER CENTRALES
	TALLER DE AUTOCUIDADO DE DEFENSA PERSONAL CON PERSPECTIVA DE GÉNERO.	34	0	34	VALLES CENTRALES
MAYO	TALLER DE BAILE FITNESS ADAPTADO A LA EDAD INFANTIL	31	1	32	VALLES CENTRALES, SIERRA NORTE, PAPALOAPAN, CAÑADA, SIERRA SUR
	CURSO DE TALLER CUENTO Y FABULA MOTOR	85	54	139	COSTA, ISTMO, VALLES CENTRALES, MIXTECA, SIERRA NORTE, SIERRA SUR, CAÑADA





*“2024, Bicentenario de la integración de Oaxaca a la República Mexicana”*

	CURSO DE CAPACITACIÓN Y CERTIFICACIÓN PARA ENTRENADORES DEPORTIVOS (SICCED).	3	9	12	PAPALOAPAN
	TER CONGRESO DE CULTURA FISICA Y SALUD”	38	20	58	CAÑADA, ISTMO, MIXTECA, PAPALOAPAN, SIERRA NORTE, SIERRA SUR, VALLES CENTRALES
	CONFERENCIA VIRTUAL: “TEORÍA Y METODOLOGIA DE LA PLANIFICACIÓN DEL ENTRENAMIENTO DEPORTIVO: UNA VISIÓN ACTUAL DE SU APLICACIÓN	8	8	16	VALLES CENTRALES
JUNIO	ENTREGA DE CERTIFICADOS SICCED	32	13	45	VALLES CENTRALES
	CURSO DE CAPACITACIÓN Y CERTIFICACIÓN PARA ENTRENADORES DEPORTIVOS (SICCED).	15	23	38	CAÑADA, MIXTECA, COSTA, ISTMO, VALLES CENTRALES
	PLATICA NUTRICIONAL “EL ARTE DE SABER COMER”	15	23	38	CAÑADA, MIXTECA, COSTA, ISTMO, VALLES CENTRALES
	CURSO DE CAPACITACIÓN Y CERTIFICACIÓN PARA ENTRENADORES DEPORTIVOS (SICCED).	1	10	11	COSTA, VALLES CENTRALES



*“2024, Bicentenario de la integración de Oaxaca a la República Mexicana”*

**Crear acciones que brinden atención profesional de cultura física, recreación y deporte para la población con algún padecimiento.**

609 EVENTOS PARA LA ACTIVACIÓN FÍSICA, 587 DE DIFUSIÓN DE LA CULTURA FÍSICA EN LOS MUNICIPIOS, 5 ORGANIZAR Y COORDINAR EVENTOS PARA LA CULTURA FÍSICA Y RECREACIÓN DE EVENTOS, 16 CAPACITACIONES EN MATERIA DE CULTURA FÍSICA Y DEPORTE, 1 EVENTO EN COLABORACIÓN CON ORGANISMOS PRIVADOS. Con el objetivo de atender, proponer, coordinar y ejecutar estrategias de activación física profesional, como medio preponderante en las acciones de prevención para la salud física y mental con **63961 mujeres y 21734 hombres durante el segundo trimestre del ejercicio 2024. Total de personas atendidas 85695.**

**Gobierno del Estado de Oaxaca**  
**UR: 565 - INSTITUTO DEL DEPORTE**  
**Estado de Actividades**  
**Del 1° de enero al 30 de junio de 2024 y 2023**  
**(Cifras en Pesos)**



CONCEPTO	2024	2023
<b>INGRESOS Y OTROS BENEFICIOS</b>		
<b>INGRESOS DE GESTIÓN</b>	0	0
IMPUESTOS	0	0
CUOTAS Y APORTACIONES DE SEGURIDAD SOCIAL	0	0
CONTRIBUCIONES DE MEJORAS	0	0
DERECHOS	0	0
PRODUCTOS	0	0
APROVECHAMIENTOS	0	0
INGRESOS POR VENTA DE BIENES Y PRESTACIÓN DE SERVICIOS	0	0
<b>PARTICIPACIONES, APORTACIONES, CONVENIOS, INCENTIVOS DERIVADOS DE LA COLABORACIÓN FISCAL, FONDOS DISTINTOS DE APORTACIONES, TRANSFERENCIAS, ASIGNACIONES, SUBSIDIOS Y SUBVENCIONES, APORTEACIONES, CONVENIOS, INCENTIVOS DERIVADOS DE LA COLABORACIÓN FISCAL Y FONDOS DISTINTOS DE APORTACIONES</b>	<b>57,904,153</b>	<b>39,208,330</b>
<b>TRANSFERENCIAS, ASIGNACIONES, SUBSIDIOS Y SUBVENCIONES, Y PENSIONES Y JUBILACIONES</b>	<b>0</b>	<b>0</b>
<b>OTROS INGRESOS Y BENEFICIOS</b>	<b>57,904,153</b>	<b>39,208,330</b>
INGRESOS FINANCIEROS	0	0
INCREMENTO POR VARIACIÓN DE INVENTARIOS	0	0
DISMINUCIÓN DEL EXCESO DE ESTIMACIONES POR PÉRDIDA O DETERIORO U OBSOLESCENCIA	0	0
DISMINUCIÓN DEL EXCESO DE PROVISIONES	0	0
OTROS INGRESOS Y BENEFICIOS VARIOS	0	0
<b>TOTAL DE INGRESOS Y OTROS BENEFICIOS</b>	<b>57,904,153</b>	<b>39,208,330</b>
<b>GASTOS Y OTRAS PÉRDIDAS</b>		
<b>GASTOS DE FUNCIONAMIENTO</b>	0	0
SERVICIOS PERSONALES	0	0
MATERIALES Y SUMINISTROS	0	0
SERVICIOS GENERALES	0	0
<b>TRANSFERENCIAS, ASIGNACIONES, SUBSIDIOS Y OTRAS AYUDAS</b>	<b>24,166,518</b>	<b>22,405,183</b>
<b>TRANSFERENCIAS INTERNAS Y ASIGNACIONES AL SECTOR PÚBLICO</b>	<b>23,965,561</b>	<b>22,203,899</b>
TRANSFERENCIAS AL RESTO DEL SECTOR PÚBLICO	0	0
SUBSIDIOS Y SUBVENCIONES	0	0
AYUDAS SOCIALES	0	0
PENSIONES Y JUBILACIONES	200,958	201,283
TRANSFERENCIAS A FIDEICOMISOS, MANDATOS Y CONTRATO ANÁLOGOS	0	0
TRANSFERENCIAS A LA SEGURIDAD SOCIAL	0	0
DONATIVOS	0	0
TRANSFERENCIAS AL EXTERIOR	0	0
<b>PARTICIPACIONES Y APORTACIONES</b>	<b>0</b>	<b>0</b>
PARTICIPACIONES	0	0
APORTACIONES	0	0
CONVENIOS	0	0
<b>INTERESES, COMISIONES Y OTROS GASTOS DE LA DEUDA PÚBLICA</b>	<b>0</b>	<b>0</b>
INTERESES DE LA DEUDA PÚBLICA	0	0
COMISIONES DE LA DEUDA PÚBLICA	0	0
GASTOS DE LA DEUDA PÚBLICA	0	0
COSTO POR COBERTURAS	0	0
APOYOS FINANCIEROS	0	0
<b>OTROS GASTOS Y PÉRDIDAS EXTRAORDINARIAS</b>	<b>0</b>	<b>0</b>
ESTIMACIONES, DEPRECIACIONES, DETERIOROS, OBSOLESCENCIA Y AMORTIZACIONES	0	0
PROVISIONES	0	0
DISMINUCIÓN DE INVENTARIOS	0	0
AUMENTO POR INSUFICIENCIA DE ESTIMACIONES POR PÉRDIDA O DETERIORO U OBSOLESCENCIA	0	0
AUMENTO POR INSUFICIENCIA DE PROVISIONES	0	0
OTROS GASTOS	0	0
<b>INVERSIÓN PÚBLICA</b>	<b>33,728,193</b>	<b>16,803,772</b>
INVERSIÓN PÚBLICA NO CAPITALIZABLE	33,728,193	16,803,772
<b>TOTAL DE GASTOS Y OTRAS PERDIDAS</b>	<b>57,894,711</b>	<b>39,208,955</b>
<b>RESULTADOS DEL EJERCICIO (AHORRO/DESAHORRO)</b>	<b>9,442</b>	<b>-625</b>

Bajo protesta de decir verdad declaramos que los Estados Financieros y sus notas, son razonablemente correctos y son responsabilidad del emisor.

**JEFA DEL DEPARTAMENTO DE CONTABILIDAD Y FINANZAS**  
 C.P. GUADALUPE ROSARIO GARCÍA SANTIAGO

**JEFE DE LA UNIDAD ADMINISTRATIVA**  
 LIC. JULIO CESAR MATUS PASTOR

**DIRECTOR GENERAL**  
 LIC. ARTURO DE JESÚS CHÁVEZ RAMÍREZ



Gobierno del Estado de Oaxaca  
 UR: 565 - INSTITUTO DEL DEPORTE  
 Estado de Situación Financiera  
 Al 30 de junio de 2024 y 2023  
 (Cifras en Pesos)



CONCEPTO	2024	2023	CONCEPTO	2024	2023
<b>ACTIVO</b>			<b>PASIVO</b>		
<b>ACTIVO CIRCULANTE</b>			<b>PASIVO CIRCULANTE</b>		
EFFECTIVO Y EQUIVALENTES	119,284	36,611	CUENTAS POR PAGAR A CORTO PLAZO	6,799,126	5,638,640
DERECHOS A RECIBIR EFECTIVO O EQUIVALENTES	6,361,311	5,273,531	DOCUMENTOS POR PAGAR A CORTO PLAZO	0	0
DERECHOS A RECIBIR BIENES O SERVICIOS	0	0	PORCIÓN A CORTO PLAZO DE LA DEUDA PÚBLICA A LARGO PLAZO	0	0
INVENTARIOS	0	0	TÍTULOS Y VALORES A CORTO PLAZO	0	0
ALMACENES	0	0	PASIVOS DIFERIDOS A CORTO PLAZO	0	0
ESTIMACIÓN POR PÉRDIDA O DETERIORO DE ACTIVOS CIRCULANTES	0	0	FONDOS Y BIENES DE TERCEROS EN GARANTÍA Y/O ADMINISTRACIÓN A CORTO PLAZO	0	0
OTROS ACTIVOS CIRCULANTES	0	0	PROVISIONES A CORTO PLAZO	0	0
<b>TOTAL DE ACTIVOS CIRCULANTES</b>	<b>6,480,695</b>	<b>5,310,142</b>	OTROS PASIVOS A CORTO PLAZO	0	0
<b>ACTIVO NO CIRCULANTE</b>			<b>TOTAL DE PASIVOS CIRCULANTES</b>	<b>6,799,126</b>	<b>5,638,640</b>
INVERSIONES FINANCIERAS A LARGO PLAZO	0	0	<b>PASIVO NO CIRCULANTE</b>		
DERECHOS A RECIBIR EFECTIVO O EQUIVALENTES A LARGO PLAZO	0	0	CUENTAS POR PAGAR A LARGO PLAZO	0	0
BIENES INMUEBLES, INFRAESTRUCTURA Y CONSTRUCCIONES EN PROCESO	0	14,700,000	DOCUMENTOS POR PAGAR A LARGO PLAZO	0	0
BIENES MUEBLES	11,577,763	13,744,469	DEUDA PÚBLICA A LARGO PLAZO	0	0
ACTIVOS INTANGIBLES	0	0	PASIVOS DIFERIDOS A LARGO PLAZO	0	0
DEPRECIACIÓN, DETERIORO Y AMORTIZACIÓN ACUMULADA DE BIENES	-5,953,073	-5,494,885	FONDOS Y BIENES DE TERCEROS EN GARANTÍA Y/O ADMINISTRACIÓN A LARGO PLAZO	0	0
ACTIVOS DIFERIDOS	0	0	PROVISIONES A LARGO PLAZO	0	0
ESTIMACIÓN POR PÉRDIDA O DETERIORO DE ACTIVOS NO CIRCULANTES	0	0	<b>TOTAL DE PASIVOS NO CIRCULANTES</b>	<b>0</b>	<b>0</b>
OTROS ACTIVOS NO CIRCULANTES	0	0	<b>TOTAL DEL PASIVO</b>	<b>6,799,126</b>	<b>5,638,640</b>
<b>TOTAL DE ACTIVOS NO CIRCULANTES</b>	<b>5,624,689</b>	<b>22,949,584</b>	<b>HACIENDA PÚBLICA/PATRIMONIO</b>		
<b>TOTAL DEL ACTIVO</b>	<b>12,105,384</b>	<b>28,259,725</b>	HACIENDA PÚBLICA/PATRIMONIO CONTRIBUIDO	2,666,929	4,833,635
			APORTACIONES	0	0
			DONACIONES DE CAPITAL	0	0
			ACTUALIZACIÓN DE LA HACIENDA PÚBLICA/PATRIMONIO	2,666,929	4,833,635
			<b>HACIENDA PÚBLICA/PATRIMONIO GENERADO</b>	<b>2,639,329</b>	<b>17,787,451</b>
			Resultados del Ejercicio (Ahorro/Desahorro)	9,442	-625
			RESULTADOS DE EJERCICIOS ANTERIORES	3,906,281	19,064,470
			REVALUOS	-1,276,394	-1,276,394
			RESERVAS	0	0
			RECTIFICACIONES DE RESULTADOS DE EJERCICIOS ANTERIORES	0	0
			EXCESO O INSUFICIENCIA EN LA ACTUALIZACIÓN DE LA HACIENDA PÚBLICA/PATRIMONIO	0	0
			RESULTADO POR POSICIÓN MONETARIA	0	0
			RESULTADO POR TENENCIA DE ACTIVOS NO MONETARIOS	0	0
			<b>TOTAL HACIENDA PÚBLICA/PATRIMONIO</b>	<b>5,306,258</b>	<b>22,621,085</b>
			<b>TOTAL DEL PASIVO Y HACIENDA PÚBLICA/PATRIMONIO</b>	<b>12,105,384</b>	<b>28,259,725</b>

Bajo protesta de decir verdad declaramos que los Estados Financieros y sus notas, son razonablemente correctos y son responsabilidad del emisor.  
**JEFA DEL DEPARTAMENTO DE CONTABILIDAD Y FINANZAS**  
 C.P. GUADALUPE ROSARIO GARCÍA SANTIAGO

**JEFE DE LA UNIDAD ADMINISTRATIVA**  
 LIC. JULIO CESAR MATUS PASTOR

**DIRECTOR GENERAL**  
 LIC. ARTURO DE JESUS CHAVEZ RAMÍREZ  
 INSTITUTO DEL DEPORTE  
 2022-2026



**Gobierno del Estado de Oaxaca**  
**UR: 565 - INSTITUTO DEL DEPORTE**  
**Estado de Variación en la Hacienda Pública**  
**Del 1° de enero al 30 de junio de 2024**  
**(Cifras en Pesos)**



Concepto	Hacienda Pública/		Hacienda Pública/		Exceso o Insuficiencia en la Actualización de la Hacienda Pública/Patrimonio	Total
	Hacienda Pública/ Patrimonio Contribuido	Patrimonio Generado de Ejercicios Anteriores	Patrimonio Generado del Ejercicio	Patrimonio Generado del Ejercicio		
<b>Hacienda Pública/Patrimonio Contribuido Neto de 2023</b>	<b>2,666,929</b>					<b>2,666,929</b>
Aportaciones	0					0
Donaciones de Capital	0					0
Actualización de la Hacienda Pública/Patrimonio	2,666,929					2,666,929
<b>Hacienda Pública/Patrimonio Generado Neto de 2023</b>		<b>3,088,076</b>	<b>-458,188</b>			<b>2,629,887</b>
Resultados del Ejercicio (Ahorro/Desahorro)			-458,188			-458,188
Resultados de Ejercicios Anteriores		4,364,470				4,364,470
Revalúos		-1,276,394				-1,276,394
Reservas		0				0
Rectificaciones de Resultados de Ejercicios Anteriores		0				0
<b>Exceso o Insuficiencia en la Actualización de la Hacienda Pública/Patrimonio Neto de 2023</b>					<b>0</b>	<b>0</b>
Resultado por Posición Monetaria					0	0
Resultado por Tenencia de Activos no Monetarios					0	0
<b>Hacienda Pública/Patrimonio Neto Final de 2023</b>	<b>2,666,929</b>	<b>3,088,076</b>	<b>-458,188</b>		<b>0</b>	<b>5,296,817</b>
<b>Cambios en la Hacienda Pública/Patrimonio Contribuido Neto de 2024</b>	<b>0</b>					<b>0</b>
Aportaciones	0					0
Donaciones de Capital	0					0
Actualización de la Hacienda Pública/Patrimonio	0					0
<b>Variaciones de la Hacienda Pública/Patrimonio Generado Neto de 2024</b>		<b>-458,188</b>	<b>467,630</b>			<b>9,442</b>
Resultados del Ejercicio (Ahorro/Desahorro)			9,442			9,442
Resultados de Ejercicios Anteriores		-458,188	458,188			0
Revalúos			0			0
Reservas			0			0
Rectificaciones de Resultados de Ejercicios Anteriores			0			0
<b>Cambios en el Exceso o Insuficiencia en la Actualización de la Hacienda Pública/Patrimonio Neto de 2024</b>					<b>0</b>	<b>0</b>
Resultado por Posición Monetaria					0	0
Resultado por Tenencia de Activos no Monetarios					0	0
<b>Hacienda Pública/Patrimonio Neto Final de 2024</b>	<b>2,666,929</b>	<b>2,629,888</b>	<b>9,442</b>		<b>0</b>	<b>5,306,259</b>

Bajo protesta de decir verdad declaramos que los Estados Financieros y sus notas, son razonablemente correctos y son responsabilidad del emisor.

**JEFA DEL DEPARTAMENTO DE CONTABILIDAD Y FINANZAS**  
**C.P. GUADALUPE ROSARIO BARCIA SANTIAGO**

**JEFE DE LA UNIDAD ADMINISTRATIVA**  
**LIC. JULIO CESAR MATUS PASTOR**



**DIRECTOR GENERAL**  
**LIC. ARTURO DE JESUS CHAVEZ RAMIREZ**

**Gobierno del Estado de Oaxaca**  
**UR: 565 - INSTITUTO DEL DEPORTE**  
**Estado de Cambios en la Situación Financiera**  
**Del 1° de enero al 30 de junio de 2024**  
**(Cifras en Pesos)**



CONCEPTO	ORIGEN	APLICACIÓN
<b>ACTIVO</b>	2,565,644	37,350
<b>ACTIVO CIRCULANTE</b>	2,565,644	37,350
EFFECTIVO Y EQUIVALENTES	0	37,350
DERECHOS A RECIBIR EFECTIVO O EQUIVALENTES	2,565,644	0
DERECHOS A RECIBIR BIENES O SERVICIOS	0	0
INVENTARIOS	0	0
ALMACENES	0	0
ESTIMACIÓN POR PÉRDIDA O DETERIORO DE ACTIVOS CIRCULANTES	0	0
OTROS ACTIVOS CIRCULANTES	0	0
<b>ACTIVO NO CIRCULANTE</b>	0	0
INVERSIONES FINANCIERAS A LARGO PLAZO	0	0
DERECHOS A RECIBIR EFECTIVO O EQUIVALENTES A LARGO PLAZO	0	0
BIENES INMUEBLES, INFRAESTRUCTURA Y CONSTRUCCIONES EN PROCESO	0	0
BIENES MUEBLES	0	0
ACTIVOS INTANGIBLES	0	0
DEPRECIACIÓN, DETERIORO Y AMORTIZACIÓN ACUMULADA DE BIENES	0	0
ACTIVOS DIFERIDOS	0	0
ESTIMACIÓN POR PÉRDIDA O DETERIORO DE ACTIVOS NO CIRCULANTES	0	0
OTROS ACTIVOS NO CIRCULANTES	0	0
<b>PASIVO</b>	0	2,537,736
<b>PASIVO CIRCULANTE</b>	0	2,537,736
CUENTAS POR PAGAR A CORTO PLAZO	0	2,537,736
DOCUMENTOS POR PAGAR A CORTO PLAZO	0	0
PORCIÓN A CORTO PLAZO DE LA DEUDA PÚBLICA A LARGO PLAZO	0	0
TÍTULOS Y VALORES A CORTO PLAZO	0	0
PASIVOS DIFERIDOS A CORTO PLAZO	0	0
FONDOS Y BIENES DE TERCEROS EN GARANTÍA Y/O ADMINISTRACIÓN A CORTO PLAZO	0	0
PROVISIONES A CORTO PLAZO	0	0
OTROS PASIVOS A CORTO PLAZO	0	0
<b>PASIVO NO CIRCULANTE</b>	0	0
CUENTAS POR PAGAR A LARGO PLAZO	0	0
DOCUMENTOS POR PAGAR A LARGO PLAZO	0	0
DEUDA PÚBLICA A LARGO PLAZO	0	0
PASIVOS DIFERIDOS A LARGO PLAZO	0	0
FONDOS Y BIENES DE TERCEROS EN GARANTÍA Y/O ADMINISTRACIÓN A LARGO PLAZO	0	0
PROVISIONES A LARGO PLAZO	0	0
<b>HACIENDA PÚBLICA/PATRIMONIO</b>	458,188	458,188
<b>HACIENDA PÚBLICA/PATRIMONIO CONTRIBUIDO</b>	0	0
APORTACIONES	0	0
DONACIONES DE CAPITAL	0	0
ACTUALIZACIÓN DE LA HACIENDA PÚBLICA/PATRIMONIO	0	0
<b>HACIENDA PÚBLICA/PATRIMONIO GENERADO</b>	467,630	458,188
Resultados del Ejercicio (Ahorro/Desahorro)	467,630	0
RESULTADOS DE EJERCICIOS ANTERIORES	0	458,188
REVALUOS	0	0
RESERVAS	0	0
RECTIFICACIONES DE RESULTADOS DE EJERCICIOS ANTERIORES	0	0
<b>EXCESO O INSUFICIENCIA EN LA ACTUALIZACIÓN DE LA HACIENDA PÚBLICA/PATRIMONIO</b>	0	0
RESULTADO POR POSICIÓN MONETARIA	0	0
RESULTADO POR TENENCIA DE ACTIVOS NO MONETARIOS	0	0

Bajo protesta de decir verdad declaramos que los Estados Financieros y sus notas, son razonablemente correctos y son responsabilidad del emisor.

**JEFE DEL DEPARTAMENTO DE CONTABILIDAD Y FINANZAS**  
C.P. GUADALUPE ROSARIO GARCÍA SANTIAGO

**JEFE DE LA UNIDAD ADMINISTRATIVA**  
LIC. JULIO CESAR MATUS PASTOR



**DIRECTOR GENERAL**  
LIC. ARTURO DE JESUS CHAVEZ RAMÍREZ



## Estado de Flujos de Efectivo

INSTITUTO DEL DEPORTE		
Del 1 de enero al 30 de junio 2023 y 2024		
Concepto	2024	2023
<b>Flujos de Efectivo de las Actividades de Operación</b>		
<b>Origen</b>	<b>57,904,153</b>	<b>39,208,330</b>
Impuestos	0	0
Cuotas y Aportaciones de Seguridad Social	0	0
Contribuciones de Mejoras	0	0
Derechos	0	0
Productos	0	0
Aprovechamientos	0	0
Ingresos por Venta de Bienes y Prestación de Servicios	0	0
Participaciones, Aportaciones, Convenios, Incentivos Derivados de la Colaboración Fiscal y Fondos Distintos de Aportaciones	0	0
Transferencias, Asignaciones, Subsidios y Subvenciones, y Pensiones y Jubilaciones	57,904,153	39,208,330
Otros Orígenes de Operación	0	0
<b>Aplicación</b>	<b>57,894,711</b>	<b>39,208,955</b>
Servicios Personales	22,418,114	20,946,032
Materiales y Suministros	217,387	117,988
Servicios Generales	1,330,060	1,139,879
Transferencias Internas y Asignaciones al Sector Público	0	0
Transferencias al resto del Sector Público	0	0
Subsidios y Subvenciones	0	0
Ayudas Sociales	0	0
Pensiones y Jubilaciones	200,958	201,283
Transferencias a Fidelcomisos, Mandatos y Contratos Análogos	0	0
Transferencias a la Seguridad Social	0	0
Donativos	0	0
Transferencias al Exterior	0	0
Participaciones	0	0
Aportaciones	0	0
Convenios	0	0
Otras Aplicaciones de Operación	33,728,193	16,803,772
<b>Flujos Netos de Efectivo por Actividades de Operación</b>	<b>9,442</b>	<b>-625</b>
<b>Flujos de Efectivo de las Actividades de Inversión</b>		
<b>Origen</b>	<b>0</b>	<b>513,120</b>
Bienes Inmuebles, Infraestructura y Construcciones en Proceso	0	0
Bienes Muebles	0	0
Otros Orígenes de Inversión	0	513,120
<b>Aplicación</b>	<b>0</b>	<b>487,349</b>
Bienes Inmuebles, Infraestructura y Construcciones en Proceso	0	0
Bienes Muebles	0	0
Otras Aplicaciones de Inversión	0	487,349
<b>Flujos Netos de Efectivo por Actividades de Inversión</b>	<b>0</b>	<b>25,770</b>
<b>Flujo de Efectivo de las Actividades de Financiamiento</b>		
<b>Origen</b>	<b>-2,537,736</b>	<b>0</b>
Endeudamiento Neto	0	0
Interno	0	0
Externo	0	0
Otros Orígenes de Financiamiento	-2,537,736	0
<b>Aplicación</b>	<b>-2,565,644</b>	<b>0</b>
Servicios de la Deuda	0	0
Interno	0	0
Externo	0	0
Otras Aplicaciones de Financiamiento	-2,565,644	0
<b>Flujos Netos de Efectivo por Actividades de Financiamiento</b>	<b>27,908</b>	<b>0</b>
<b>Incremento/Disminución Neta en el Efectivo y Equivalentes al Efectivo</b>	<b>37,350</b>	<b>25,145</b>
<b>Efectivo y Equivalentes al Efectivo al Inicio del Ejercicio</b>	<b>82,034</b>	<b>11,466</b>
<b>Efectivo y Equivalentes al Efectivo al Final del Ejercicio</b>	<b>119,384</b>	<b>36,611</b>

Bajo protesta de decir verdad declaramos que los Estados Financieros y sus Notas son razonablemente correctos y responsabilidad del emisor.

Vo. Bo.  
  
LIC. JULIO CESAR MATIUS PASTOR  
JEFE DE LA UNIDAD ADMINISTRATIVA



**DEPORTE**  
INSTITUTO DEL  
DEPORTE  
2022-2028

AUTORIZÓ  
  
LIC. ARTURO DE JESÚS CHÁVEZ RAMÍREZ  
DIRECTOR GENERAL

Gobierno del Estado de Oaxaca  
 UR: 565 - INSTITUTO DEL DEPORTE  
 Estado Analfítico del Activo  
 Del 1° de enero al 30 de junio de 2024  
 (Cifras en Pesos)



DESCRIPCIÓN	SALDO INICIAL	CARGOS DEL PERIODO	ABONOS DEL PERIODO	SALDO FINAL	VARIACIÓN DEL PERIODO
<b>ACTIVO</b>	<b>14,633,678</b>	<b>41,420,927</b>	<b>43,949,221</b>	<b>12,105,384</b>	<b>-2,528,294</b>
<b>ACTIVO CIRCULANTE</b>	<b>9,008,989</b>	<b>41,420,927</b>	<b>43,949,221</b>	<b>6,480,695</b>	<b>-2,528,294</b>
EFFECTIVO Y EQUIVALENTES	82,034	31,611,674	31,574,325	119,384	37,350
DERECHOS A RECIBIR EFECTIVO O EQUIVALENTES	8,926,955	9,809,253	12,374,897	6,361,311	-2,565,644
DERECHOS A RECIBIR BIENES O SERVICIOS	0	0	0	0	0
INVENTARIOS	0	0	0	0	0
ALMACENES	0	0	0	0	0
ESTIMACIÓN POR PÉRDIDA O DETERIORO DE ACTIVOS CIRCULANTES	0	0	0	0	0
OTROS ACTIVOS CIRCULANTES	0	0	0	0	0
<b>ACTIVO NO CIRCULANTE</b>	<b>5,624,689</b>	<b>0</b>	<b>0</b>	<b>5,624,689</b>	<b>0</b>
INVERSIONES FINANCIERAS A LARGO PLAZO	0	0	0	0	0
DERECHOS A RECIBIR EFECTIVO O EQUIVALENTES A LARGO PLAZO	0	0	0	0	0
BIENES INMUEBLES, INFRAESTRUCTURA Y CONSTRUCCIONES EN PROCESO	0	0	0	0	0
BIENES MUEBLES	11,577,763	0	0	11,577,763	0
ACTIVOS INTANGIBLES	0	0	0	0	0
DEPRECIACIÓN, DETERIORO Y AMORTIZACIÓN ACUMULADA DE BIENES	-5,953,073	0	0	-5,953,073	0
ACTIVOS DIFERIDOS	0	0	0	0	0
ESTIMACIÓN POR PÉRDIDA O DETERIORO DE ACTIVOS NO CIRCULANTES	0	0	0	0	0
OTROS ACTIVOS NO CIRCULANTES	0	0	0	0	0

Bajo protesta de decir verdad declaramos que los Estados Financieros y sus notas, son razonablemente correctos y son responsabilidad del emisor.

**JEFA DEL DEPARTAMENTO DE CONTABILIDAD Y FINANZAS**  
 C.P. GUADALUPE ROSARIO GARCÍA SANTIAGO

**JEFE DE LA UNIDAD ADMINISTRATIVA**  
 LIC. JULIO CESAR MATUS PASTOR



INSTITUTO DEL DEPORTE  
 2023-2024

**DIRECTOR GENERAL**

LIC. ARTURO DE JESÚS CHÁVEZ RAMÍREZ



Gobierno del Estado de Oaxaca  
 UR: 565 - INSTITUTO DEL DEPORTE  
 Estado Analítico de la Deuda y Otros Pasivos  
 Del 1° de enero al 30 de junio de 2024  
 (Cifras en Pesos)



Denominación de las Deudas	Moneda de Contratación	Institución o País Acreedor	Saldo Inicial del Periodo	Saldo Final del Periodo
<b>DEUDA PÚBLICA</b>				
<b>Corto Plazo</b>				
<b>Deuda Interna</b>				
Instituciones de Crédito	PESOS	MEXICO	0.00	0.00
Titulos y Valores	PESOS	MEXICO	0.00	0.00
Arrendamientos Financieros	PESOS	MEXICO	0.00	0.00
<b>Deuda Externa</b>				
Organismos Financieros Internacionales	PESOS	MEXICO	0.00	0.00
Deuda Bilateral	PESOS	MEXICO	0.00	0.00
Titulos y Valores	PESOS	MEXICO	0.00	0.00
Arrendamientos Financieros	PESOS	MEXICO	0.00	0.00
<b>Subtotal de Deuda Pública a Corto Plazo</b>	<b>PESOS</b>	<b>MEXICO</b>	<b>0.00</b>	<b>0.00</b>
<b>Largo Plazo</b>				
<b>Deuda Interna</b>				
Instituciones de Crédito	PESOS	MEXICO	0.00	0.00
Titulos y Valores	PESOS	MEXICO	0.00	0.00
Arrendamientos Financieros	PESOS	MEXICO	0.00	0.00
<b>Deuda Externa</b>				
Organismos Financieros Internacionales	PESOS	MEXICO	0.00	0.00
Deuda Bilateral	PESOS	MEXICO	0.00	0.00
Titulos y Valores	PESOS	MEXICO	0.00	0.00
Arrendamientos Financieros	PESOS	MEXICO	0.00	0.00
<b>Subtotal de Deuda Pública a Largo Plazo</b>	<b>PESOS</b>	<b>MEXICO</b>	<b>0.00</b>	<b>0.00</b>
<b>Total de Otros Pasivos</b>			<b>9,336,862.24</b>	<b>6,799,126.45</b>
<b>Total de Deuda Pública y Otros Pasivos</b>			<b>9,336,862.24</b>	<b>6,799,126.45</b>

Bajo protesta de decir verdad declaramos que los Estados Financieros y sus notas, son razonablemente correctos y son responsabilidad del emisor.  
 JEFA DEL DEPARTAMENTO DE CONTABILIDAD Y FINANZAS  
 C.P. GUADALUPE ROSARIO GARCÍA SANTIAGO

JEFE DE LA UNIDAD ADMINISTRATIVA  
 LIC. JULIO CESAR MATEOS PASTOR

INSTITUTO DEL DEPORTE  
 DIRECTOR GENERAL  
 LIC. ARTURO DE JESUS CHAVEZ RAMIREZ



**DEPORTE**  
INSTITUTO DEL DEPORTE

**II. INFORMACIÓN CONTABLE**  
**8.- INFORMES SOBRE PASIVOS CONTINGENTES**

**NO APLICA**



## NOTAS A LOS ESTADOS FINANCIEROS.

DEL 01 DE ENERO EL 30 DE JUNIO DEL 2024

(PESOS)

El informe del periodo relacionado con la Información Financiera del **Instituto del Deporte** a efecto de dar cumplimiento a los artículos 46, fracción I, 47, 48 y 49 de la Ley General de Contabilidad Gubernamental, Manual de Contabilidad Gubernamental de fecha 06 de diciembre de 2022, emitida por el consejo Nacional de Armonización Contable, se presentan las Notas a los Estados Financieros teniendo presente las normas de información financiera NIF A-7 presentación y revelación en relación a la responsabilidad de rendir cuentas conforme a los postulados de Revelación Suficiente e Importancia Relativa, con la finalidad de que la información sea de mayor utilidad para los interesados para la toma de decisiones, integrando reportes con los siguientes apartados.

- I. Notas de Gestión Administrativa.
- II. Notas de Desglose.
- III. Notas de Memoria (cuentas de orden).

Las cifras consignadas en la contabilidad de la entidad fueron obtenidas del Sistema de Contabilidad Gubernamental, la responsabilidad y confiabilidad de las mismas corresponde a la unidad responsable de la Administración Pública Estatal quienes consideran distintas reglas para el registro de sus operaciones.

### *a) NOTAS DE GESTIÓN ADMINISTRATIVA.*

#### **Introducción.**

Los Estados Financieros de los entes públicos, proveen de información financiera a los principales interesados, al Congreso y a los ciudadanos, para la toma de decisiones se conforman con la información resultante de la operaciones derivadas de las transferencias de los ingresos presupuestarios, para el ejercicio del gasto público, el manejo y custodia de los recursos propiedad de la entidad así como todas aquellas operaciones contables que modifiquen el Patrimonio, considerando en su registro contable las características administrativas descentralizadas,



en ese contexto en la normatividad aplicable se establecen registros que permitan identificar la interrelación de las operaciones.

El objetivo del presente documento es la revelación del contexto y de los aspectos económicos-financieros más relevantes que influyeron en las decisiones del período y deberán ser considerados en la elaboración de los estados financieros para la mayor comprensión y sus particularidades.

De esta manera, se informa y explica la respuesta del gobierno a las condiciones relacionadas con la información financiera de cada período de gestión; además, de exponer aquellas políticas que podrían afectar la toma de decisiones en períodos posteriores.

## **1. Autorización e Historia.**

### **a) Fecha de creación del ente.**

En 2004 se constituye la Comisión Estatal del Deporte, a través de un Decreto de Creación como un Organismo Público Descentralizado con personalidad jurídica y patrimonio propio, publicado el 01 de marzo de 2004, en el año 2005 se reforma el Decreto del Ejecutivo, publicado el 10 de diciembre de 2005, el cambio de denominación a Instituto de Cultura Física y Deporte de Oaxaca se formalizó el 22 de octubre de 2019 mediante el Decreto número 795 expedido por el Poder Legislativo Estatal publicado en el tomo CI Extra Periódico Oficial de Gobierno del Estado, El día 05 de enero de 2023 se publicó el Decreto núm. 769 expedido por el Poder Legislativo Estatal en el tomo CV Extra Periodo Oficial, derogando la Ley anterior así como sus reformas por el cambio de denominación a **Instituto del Deporte**.

### **b) Principales cambios en su estructura.**

Derivado del cambio de denominación de Instituto de Cultura Física y Deporte de Oaxaca actualmente Instituto del Deporte se crea la Estructura Orgánica en el mes de marzo del 2023.

## **2. Panorama Económico y Financiero.**

El 16 de diciembre del 2023, publicado en el Periódico Oficial del Gobierno del Estado de Oaxaca con fundamento en la Ley Orgánica



del Poder Ejecutivo del Estado de Oaxaca y el Decreto número 1615 del Presupuesto de Egresos del Estado de Oaxaca se expide el presupuesto de egresos para el ejercicio fiscal 2024, en el cual se autoriza para el Instituto del Deporte un presupuesto de **\$75,647,013.98** (Setenta y cinco millones seiscientos cuarenta y siete mil trece pesos 98/100 M.N.), mismo que se encuentra distribuido conforme a la estructura programática presentada en el Programa Operativo Anual (POA) para el ejercicio 2024.

### **3. Organización y Objeto Social**

#### **a) Objeto social.**

Fortalecer la interacción, e integración de la sociedad, para desarrollar de manera armónica las aptitudes físicas e intelectuales de las personas; fomentar los valores de respeto, solidaridad, honor, disciplina, constancia, competición, en lo individual, así como el trabajo en equipo entre las personas; preservar la salud de las personas; mediante estilos de vida saludables; prevenir actos de violencia, conductas delictivas y combate a las adicciones; construir y consolidar los medios para alcanzar los objetivos del desarrollo social; y contribuir a la formación educativa de las personas, a través del conocimiento sobre el cuidado, preservación y desarrollo físico.

#### **b) Principal actividad.**

Impulsar el desarrollo sustentable de la Cultura Física y el Deporte a través de políticas públicas que fomente la participación masiva de la población y la integración corresponsable de los diversos sectores, para contribuir a una mejor calidad de vida de la sociedad enfocando nuestros recursos como una inversión orientada a promover la excelencia del deporte oaxaqueño.

#### **c) Ejercicio Fiscal**

Actualmente se ejerce el ejercicio fiscal 2024.

#### **d) Régimen jurídico.**

El Instituto del Deporte, es un organismo público descentralizado de carácter estatal.



**e) Consideraciones fiscales del ente.**

El Instituto del Deporte, tributa en el régimen fiscal como Persona moral con fines no lucrativos.

Las obligaciones en materia fiscal son: presentar declaración informativa anual de retenciones de ISR por sueldos y salarios, entero de retenciones mensuales de ISR por sueldos y salarios.

**f) Estructura organizacional básica.**

El Instituto del Deporte, promueve programas y acciones dirigidos a garantizar la igualdad de oportunidades y el pleno ejercicio de los derechos de los ciudadanos; proponiendo la participación social a través de la implementación de estrategias, que tengan como propósito compensar el desequilibrio existente en las distintas regiones geográficas y entre los grupos sociales que conforman la sociedad oaxaqueña.

Por lo anterior, el Instituto cuenta con una estructura organizacional básica que se integra con una Dirección General.

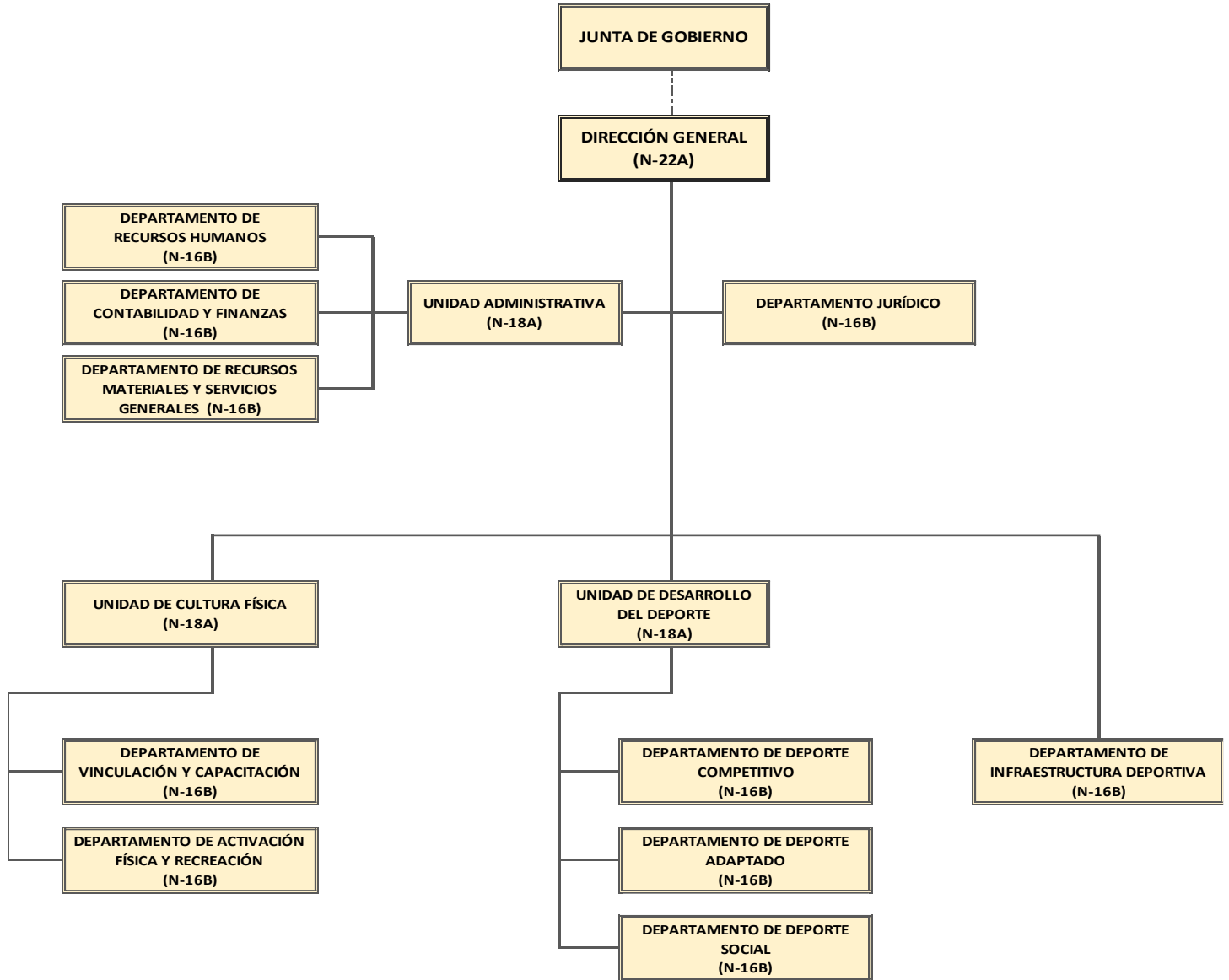
La **Unidad de Cultura Física** que incluye a los departamentos de Vinculación y Capacitación y de Activación Física y Recreación

La **Unidad de Desarrollo del Deporte**, que comprende a los departamentos de Deporte Competitivo, Deporte Adaptado y Deporte Social.

Y la **Unidad Administrativa**, que integra a los departamentos de Recursos Humanos, Contabilidad y Finanzas y de Recursos Materiales y Servicios Generales. De igual forma se cuenta con un Departamento Jurídico.



**INSTITUTO DEL DEPORTE  
ESTRUCTURA ORGÁNICA**





**g) Fideicomisos, mandatos y análogos de los cuales es fideicomitente o fiduciario**

Este punto no aplica para el Instituto del Deporte, a la fecha no ha sido parte de ningún Fideicomiso y de ningún contrato análogo al respecto.

**4. Bases de Preparación de los Estados Financieros.**

**a) Elaboración de los Estados Financieros observando la normatividad emitida por el CONAC y las disposiciones legales aplicables.**

Los registros contables se llevan a cabo de conformidad con la normatividad emitida por el Consejo Nacional de Armonización Contable. Asimismo, se observan las leyes federales y estatales en materia de presupuesto, contabilidad gubernamental, transparencia y demás ordenamientos que rigen el funcionamiento de la administración pública descentralizada del estado de Oaxaca.

- Constitución Política del Estado Libre y Soberano de Oaxaca.
- Ley Orgánica del Poder Ejecutivo del Estado de Oaxaca.
- Ley Estatal de Presupuesto y Responsabilidad Hacendaria.
- Ley General de Contabilidad Gubernamental.
- Ley de Disciplina Financiera de las Entidades Federativas y los Municipios.
- Ley de Ingresos del Estado.
- Decreto de Ley de Presupuesto de Egresos del Estado de Oaxaca, para el Ejercicio Fiscal 2024.
- Ley de Entidades Paraestatales del Estado.
- Ley de Adquisiciones, Enajenaciones, Arrendamientos, Prestación de Servicios y Administración de Bienes Muebles e inmuebles del Estado de Oaxaca.
- Reglamento de la Ley Estatal de Presupuesto y Responsabilidad Hacendaria.
- Ley General de Transparencia y Acceso a la Información Pública.





**b) Normatividad aplicable para el reconocimiento, valuación y revelación de los diferentes rubros de la información financiera.**

Los Estados Financieros del Instituto del Deporte se han elaborado observando la normatividad emitida por el CONAC, Ley Estatal de Presupuesto y Responsabilidad Hacendaria y su reglamento, así como reglas específicas en materia de valuación de bienes muebles e inmuebles, entre otras, se aplican en el reconocimiento, valuación y relevancia de los diferentes rubros de información financiera. Para el registro de las operaciones presupuestales se utilizan los momentos contables del egreso, y se utiliza el costo histórico al valor económico más objetivo en moneda nacional.

**c) Postulados básicos de Contabilidad Gubernamental.**

El Instituto del Deporte observa los postulados básicos emitidos por el Consejo Nacional de Armonización Contable.

- Sustancia Económica.
- Entes Públicos
- Existencia Permanente
- Relevancia Suficiente.
- Importancia Relativa.
- Registro e Integración Presupuestaria.
- Consolidación de Información financiera.
- Devengo Contable.
- Valuación.
- Dualidad Económica.
- Consistencia.

**d) Norma supletoria.**

Las permitidas por la Normatividad del CONAC.

- Acuerdo por el que emite al Clasificador Funcional por Objeto del Gasto.
- Acuerdo por el que se emite al Marco Metodológico sobre la forma y términos en que deberán orientarse el desarrollo de los componentes de las finanzas públicas con relación a los objetivos y prioridades, que en la materia establezcan la planeación y desarrollo para su integración en la Cuenta Pública.
- Acuerdo por el que se emiten las principales reglas de Registro y Valoración del Patrimonio.



- Manual de Contabilidad Gubernamental.
- Adecuaciones al Clasificador por objeto del Gasto.
- Acuerdo por el que se emite el Marco Conceptual de Contabilidad Gubernamental.
- Acuerdo por el que se emiten los Postulados Básicos de Contabilidad Gubernamental.
- Acuerdo por el que se emiten las Normas y Metodología para la determinación de los Momentos Contables de los Egresos.
- Acuerdo por el que se emite el Clasificador por Objeto del Gasto.
- Acuerdo por el que se emite el Clasificador por Rubros de Ingresos.
- Acuerdo por el que se emiten las Normas y Metodología para la determinación de los Momentos Contables de los Ingresos.
- Acuerdo por el que se emiten las Normas y Metodología para la emisión de Información Financiera y Estructura de los Estados Financieros Básicos del Ente Público y características de sus notas.
- Clasificador por Objeto del Gasto.
- Clasificador Funcional del Gasto.
- Guías Contabilizadoras.
- Instructivo de Manejo de Cuentas
- Guía Contabilizadora y Modelo de Asientos.
- Matriz de Conversión.

e) Esta Entidad Pública desde ejercicios anteriores ya viene implementando la base del devengado de conformidad con la Ley General de Contabilidad.

#### **EGRESOS:**

**Comprometido.** - Cuando se existe la aprobación por una autoridad competente de un acto administrativo, u otro instrumento jurídico que formaliza una relación jurídica con terceros para la adquisición de bienes y servicios.

**Devengado.** - Cuando se reconoce de una obligación de pago a favor de terceros por la recepción de conformidad de bienes, servicios contratados

**Ejercido.** - Cuando se emite una cuenta por liquidar Certificada aprobada por la autoridad competente.



Pagado. - Cuando se realiza la cancelación total o parcial de las obligaciones de pago.

#### **5.- Políticas de Contabilidad Significativas:**

##### **a) Actualización.**

El registro de la contabilidad se realizó con base en los lineamientos establecidos por el CONAC y derivadas de perdidas o destrucción de activos físicos se actualiza el importe de los registros, cuando el valor histórico en libros sea diferente al costo de recuperación o de reposición y la diferencia se refleja como un resultado positivo o negativo según corresponda y de las depreciaciones realizadas.

##### **b) Realización de Operaciones en el extranjero.**

Las operaciones que se llegaran a realizar en moneda extranjera se registrarán al devengarse en su equivalente en moneda nacional y se actualizarán reconociéndose el diferencial cambiario, en cumplimiento de los postulados básicos de Contabilidad Gubernamental, Valuación y Consistencia.

##### **c) Método de evaluación de la inversión en acciones de compañías subsidiarias no consolidadas y asociadas.**

El Instituto del Deporte no realiza subsidios.

##### **d) Sistema y método de valuación de inventarios y costo de lo vendido.**

Los inventarios y almacén se encuentran valuados a su costo de adquisición atendiendo a lo que señalan las principales Reglas de Registro y Valoración del Patrimonio emitidas por el Consejo Nacional de Armonización Contable y el método aplicable para la valuación de los inventarios es de costo histórico contenidos en las normas particulares aplicables a los distintos elementos integrantes a los Estados Financieros.

##### **e) Beneficios a empleados:**

No se tienen reservas para beneficios futuros de los empleados, más que las contempladas por la Ley del Seguro Social en sus cuentas individuales los cuales generan rendimientos capitalizables y representan un pasivo a



favor de los trabajadores, contabilizado y administrado a favor del Instituto Mexicano del Seguro Social o la opción del pago de las pensiones a cargo del Gobierno Estatal incluido el costo de su administración, de las diferentes modalidades establecidas en la ley mencionada.

**f) Provisiones:**

Las provisiones al cierre del segundo trimestre de 2024, lo conforman los siguientes conceptos: en el rubro de servicios personales (nómina de los trabajadores), cuotas obreras IMSS, R.D.L, R.C.V. y Crédito INFONAVIT.

**g) Reservas.**

El Instituto del Deporte no realiza registro al no contar con Reservas

**h) Cambios en políticas contables y corrección de errores.**

De conformidad a las Reglas Específicas del Registro y Valoración del Patrimonio del numeral -16.1 Cambios en criterios contables, establece que los cambios en criterios contables pueden obedecer bien a una decisión voluntaria debidamente justificada, que implique la obtención de una mejor información o bien a la imposición de una norma, así mismo el numeral -16.3 Errores, determina que los entes públicos elaboraran sus Estados Financieros, corrigiendo los errores realizados en ejercicios anteriores, errores en la aplicación de políticas contables, así como la inadvertencia o mala interpretación de hechos, junto con la revelación de los efectos que se tendrá en la información financiera del ente público ya sea retrospectivos o prospectivos.

**i) Reclasificaciones:**

Se realizan reclasificaciones por la aplicación indebida de tipos de cuenta, concepto y claves de leyenda, que afectaron las cuentas de activo, pasivo y patrimonio, las cuales no tuvieron impacto en los resultados del ejercicio.

**j) Depuración y Cancelación de saldos:**

Con el propósito de que la información emanada de la contabilidad muestre razonablemente los saldos, las acciones para realizar la depuración de subcuentas o determinar la cancelación de saldos, en el caso de que no exista un cierto grado de recuperabilidad, exigibilidad o



procedencia de las operaciones integradas en los mismos, o bien cuando hayan prescrito las obligaciones de cobro o pago, la depuración y cancelación de saldo se realiza.

#### 6.- Posición en Moneda Extranjera y Protección por riesgo cambiario:

- a) **Activos en moneda extranjera**, actualmente los activos solo se registran en su moneda de origen en el caso de que se presentará el uso de moneda extranjera, su registro se **realizará en moneda de origen. El Instituto del Deporte no tiene Activos adquiridos ni valuados en moneda extranjera.**
- b) **Pasivos en moneda extranjera**, actualmente los pasivos solo se registran en su moneda de origen en el caso de que se presentará el uso de moneda extranjera, su registro se realizará en moneda de origen. El Instituto del Deporte no genera Pasivos en moneda extranjera
- c) **Posición en moneda extranjera.** El Instituto del Deporte no realiza movimientos que generen Posición en moneda extranjera.
- d) **Tipo de cambio**, si llegara a realizarse alguna transacción en moneda extranjera el registro se realizaría en lo equivalente al valor vigente del tipo de cambio que señale el Banco de México.
- e) **Equivalente en moneda nacional**, si llegara a realizarse alguna transacción en moneda extranjera, el registro se realizará en lo equivalente al valor vigente del tipo de cambio que señale el Banco de México.

#### 7.- Reporte Analítico del Activo:

- a) **Vida útil o porcentajes de depreciación y amortización, utilizados en los diferentes tipos de activos o el importe de las perdidas por deterioros reconocidos.** En las reglas específicas de Registro y Valoración de Patrimonio, se definió como vida útil de un activo, el periodo en el que se espera utilizar, el activo tiene una vida útil indefinida cuando sobre la base de un análisis de todos los factores relevantes no exista un límite previsible durante el periodo que se espera que el activo genere rendimientos



económicos o potencial de servicio o la utilización en la producción de bienes y servicios públicos, Al cierre del segundo trimestre de 2024, la entidad refleja saldos en el rubro de Depreciación Deterioro y Amortización Acumulada de Bienes e Intangibles.

- b) **Cambios en el porcentaje de depreciación, amortización y en el valor de los activos ocasionado por deterioro**, residual de los activos: Al cierre del segundo trimestre de 2024, no se realizaron cambios en dichos porcentajes.
- c) **Importe de los gastos conceptualizados en el ejercicio, tanto financieros como de investigación y desarrollo**: El Instituto del Deporte no realiza gastos por los conceptos mencionados.
- d) **Riesgos por tipo de cambio o tipo de interés de las inversiones financieras**: La entidad no realiza transacciones en moneda extranjera.
- e) **Valor activado en el ejercicio de los bienes construidos por la entidad**; a la fecha el Instituto del Deporte no ha construido bienes.
- f) **Otras circunstancias de carácter significativo que afecten el activo**, tales como bienes en garantía, señalados en embargos, litigios, títulos de inversiones, entregados en garantías, baja significativa del valor de inversiones financieras, etc. La entidad no ha registrado ninguno de los conceptos referidos.
- g) **Desmantelamiento de activos, procedimientos, implicaciones, efectos contables**; al treinta de junio de 2024, la entidad no ha tenido ninguno de los movimientos mencionados.
- h) **Administración de activos**; planeación con el objetivo de que el ente los utilice de manera más efectiva, con la operación y mantenimiento óptimo, adicionalmente se deben incluir las explicaciones de las principales variaciones en el activo.
  - **Inversión en valores**: El Instituto del Deporte. No realiza inversiones en valores
  - **Patrimonio de Organismos descentralizados de Control Presupuesto Indirecto**: El ente no cuenta con Patrimonio de las características referidas.



- Inversiones en empresas de participación mayoritaria: El Instituto del Deporte no realiza inversiones en empresas.
- Inversiones en empresas de participación minoritaria: El Instituto del Deporte no realiza inversiones en empresas.
- No se cuenta con Patrimonio de Organismos Descentralizados de control presupuestario directo.

#### **8.- Fideicomisos, Mandatos y Análogos:**

- a) Por ramo administrativo que los reporta: El ente no realiza Fideicomisos, Mandatos ni Análogos.
- b) Enlistar los de mayor monto de disponibilidad, relacionando aquellos que conforman el 80% de las disponibilidades: El Instituto del Deporte no realiza operaciones de Fideicomisos, Mandatos y Análogos.

#### **9.- Reporte de la Recaudación.**

- a) Análisis del comportamiento de la recaudación correspondiente al ente público o cualquier tipo de ingreso, de forma separada los ingresos locales de los federales, El Instituto del Deporte no recaudo ingresos por ningún concepto de los referidos.
- b) Proyección de la recaudación e ingresos en el mediano plazo: El Instituto del Deporte, no realiza recaudación de ingresos.

#### **10.- Información sobre la Deuda y el Reporte Analítico de la Deuda:**

- a) Utilizar al menos los siguientes indicadores: Deuda respecto al PIB y deuda respecto a la recaudación tomando, como mínimo, un periodo igual o menor a 5 años. El Instituto del Deporte no generó Deuda en ninguno de los indicadores mencionados.
- b) Información de manera agrupada por tipo de valor gubernamental o instrumento financiero en la que se considere intereses, comisiones, tasa, perfil de vencimiento y otros gastos de la deuda. El Instituto del Deporte no generó deuda alguna.



#### **11.- Calificaciones otorgadas:**

No se cuenta con calificaciones otorgadas o certificaciones, las certificaciones se le otorgan únicamente al gobierno del Estado y no se otorga a la entidad en particular

#### **12.- Proceso de Mejora:**

##### **a) Principales Políticas de control interno:**

Las políticas de control interno se enfocan en las siguientes áreas: planeación y seguimiento de las funciones sustantivas; asignación eficiente del gasto entre las funciones sustantivas, comprobación oportuna del gasto; registro y control del gasto en los sistemas de presupuesto y contabilidad; presentación oportuna de información financiera, presupuestal y programática ante las instancias normativas.

##### **b) Medidas de desempeño financiero, metas y alcance:**

Racionalizar el uso de los recursos, para lograr el cumplimiento de las metas previstas en los programadas presupuestarios del Instituto, sin detrimento de la calidad en los servicios brindados a la sociedad y respetando los derechos de los trabajadores.

#### **13.- Información por segmentos:**

Toda la información del Ente, está procesada y se encuentra disponible por función sustantiva (programa presupuestario) en el apartado de resultados generales.

#### **14.- Eventos posteriores al Cierre:**

Para el reconocimiento de hechos en la información financiera: 1) Hechos ocurridos después de la fecha de presentación que implican ajustes y 2) Hechos ocurridos después de la fecha de presentación, en este sentido al cierre del trimestre no se reportaron eventos significativos, que afecten económicamente.

#### **15.- Partes relacionadas:**

El ente público no presenta partes relacionadas que pudieran ejercer influencia significativa sobre la toma de decisiones financieras y operativas.





## 16.- Responsabilidad sobre la presentación razonable de la Información Financiera.

La Información Financiera fue autorizada para su emisión por el Lic. Arturo de Jesús Chávez Ramírez y el Lic. Julio Cesar Matús Pastor en su carácter de Director General y Jefe de la Unidad Administrativa y bajo protesta de decir verdad declaramos que los Estados Financieros y sus Notas, son razonablemente correctos y son responsabilidad del emisor.

### NOTAS DE DESGLOSE

#### I). NOTAS AL ESTADO DE ACTIVIDADES.

El Estado de Actividades, informa sobre el resultado de las transacciones y otros eventos relacionados con la operación del ente público que afectan o modifican su patrimonio, muestra una relación resumida de los ingresos y otros beneficios, así como de los gastos y otras pérdidas durante un periodo determinado. La diferencia positiva o negativa determina el ahorro o desahorro del ejercicio, información estrechamente vinculada con los ingresos y gastos en el momento contable del devengado.

El ahorro al cierre del segundo trimestre 2024, es por la cantidad de \$9,441.52 (Nueve mil cuatrocientos cuarenta y un pesos 52/100 m.n.), El rubro Transferencias Internas y Asignaciones al Sector Público que corresponde al recurso estatal Transferencias de recursos Federales (CONADE).

Cuenta	Importe Parcial	Importe Total
Ingresos y Otros Beneficios		\$57,904,152.65
Transferencias Internas y Asignaciones al Sector Público	\$43,481,852.65	
Transferencias de Recursos Federales (CONADE)	\$14,422,300.00	
menos		
Gastos y Otras Pérdidas		\$57,894,711.13
Ahorro Neto al cierre del segundo trimestre 2024		<u>\$9,441.52</u>



### Ingresos y Otros Beneficios.

1. Se clasifican de manera armónica acorde a las disposiciones legales, así como a las normas y criterios contables aplicables, dando como resultado la siguiente información, los ingresos corresponden a los recursos recaudados en el periodo y ascienden al importe de **\$57,904,152.65** (Cincuenta y siete millones novecientos cuatro mil ciento cincuenta y dos pesos 65/100 m.n.), representa el 100% de los recursos que fueron comprometidos, devengados, ejercidos y pagados a través de las cuentas por liquidar certificada durante el periodo enero – junio 2024.

Listas de cuentas	Cuenta	Saldo Inicial	Cargos	Abonos	Saldo Final
4.2.2.1.0.001	Transferencias Internas y Asignaciones al Sector Público	\$0.00	\$0.00	\$43,481,852.65	\$43,481,852.65
4.2.2.1.0.002	Transferencias de Recursos Federales	\$0.00	\$0.00	\$14,422,300.00	\$14,422,300.00
Totales		\$0.00	\$0.00	\$57,904,152.65	<u>\$57,904,152.65</u>

### Gastos y Otras Pérdidas.

2. Por lo que se refiere al ejercicio de gastos y otras perdidas se integra de acuerdo a la clasificación del plan de cuentas a través de transferencias, fideicomisos, mandatos o análogos, integrados por servicios personales, materiales, suministros y servicios generales que fueron comprometidos y devengados de las partidas presupuestarias contenidas en el clasificador por objeto del gasto, asciende a la cantidad de **\$57,894,711.13** (Cincuenta y siete millones ochocientos noventa y cuatro mil setecientos once pesos 13/100 m.n.).



Listas de cuentas	Cuenta	Saldo Inicial	Cargos	Abonos	Saldo Final
5.2.1.1	Asignaciones al sector público	\$0.00	\$23,965,560.80	\$0.00	\$23,965,560.80
5.2.5.1	Pensiones	\$0.00	\$200,957.62	\$0.00	\$200,957.62
5.6.1.1	Construcción en bienes no capitalizable	\$0.00	\$33,728,192.71	\$0.00	\$33,728,192.71
Totales		\$0.00	\$57,894,711.13	\$0.00	\$57,894,711.13

## II) NOTAS AL ESTADO DE SITUACIÓN FINANCIERA.

El Estado de Situación Financiera muestra la posición financiera del Instituto del Deporte, valuado y elaborado de acuerdo con los Postulados Básicos de Contabilidad Gubernamental, Normas y Metodología emitidos por el Consejo Nacional de Armonización Contable (CONAC), tiene como propósito revelar información de los recursos, derechos que se clasifican en rubros de acuerdo a su disponibilidad de liquidez y obligaciones con relación a su exigibilidad.

### Activo.

El activo se compone de los fondos, valores, derechos y bienes cuantificados en términos monetarios, de los cuales dispone el Instituto del Deporte, para la operatividad y la prestación de servicios públicos, éste se integra de la siguiente manera.

### Efectivo y Equivalentes.

Este rubro se conforma de los recursos monetarios disponibles en el periodo y asciende a la cantidad de **\$119,383.86** (Ciento diecinueve mil trescientos ochenta y tres pesos 86/100 m.n.), el cual representan 1.84% del total de Activo Circulante; se integra por la disponibilidad financiera para cubrir los compromisos de pagos a los diferentes proveedores, pagos de impuestos y demás contribuciones, así como los gastos de operación del Instituto.



Efectivo y Equivalentes	SEGUNDO TRIMESTRE 2024	SEGUNDO TRIMESTRE 2023
BANAMEX 002632701132288478 Servicios Personales 2023	\$2,901.65	\$21,991.53
BANAMEX 002632701132288397 Gastos de Operación 2023	\$25,314.92	\$13,549.18
BANAMEX 002632701132288559 Fondo Rotatorio 2023	\$7.22	\$690.32
BANAMEX 002632701133270391 Gastos de Operación 2024	\$51,526.80	\$0.00
BANAMEX 002632701133270207 Servicios Personales 2024	\$12,876.76	\$0.00
BANAMEX 002632701133270472 Fondo Revolvente 2024	\$3,161.91	\$0.00
BANAMEX 002632701162214959 Primeras Sesiones Ordinarias Del Consejo Directivo y Pleno del SINADE.	\$23,594.60	\$0.00
<b>Total Efectivo y Equivalentes</b>	<b>\$ 119,383.86</b>	<b>\$ 36,231.03</b>

### Derechos a recibir Efectivo o Equivalentes y Bienes o Servicios.

En este rubro, en la cuenta 11239 de Deudores Diversos por Cobrar a Corto Plazo, el saldo expresado en el Estado de Situación Financiera al cierre de segundo trimestre es por cobrar por la cantidad de **\$6,361,310.95** (Seis millones trescientos sesenta y un mil trescientos diez pesos 95/100 m.n.), que representa un porcentaje del 98.16% del total del Activo Circulante, integrado por gastos por comprobar, provisiones de terceros; retenciones de impuestos sobre sueldos y salarios, retenciones de cuotas de seguridad social, INFONAVIT, seguros de vida y otros deudores diversos, por la cuentas por liquidar certificada.

Derechos a recibir efectivo o Equivalentes	SEGUNDO TRIMESTRE 2024	SEGUNDO TRIMESTRE 2023
Gastos a comprobar	\$2,119,853.33	\$1,323,280.29
Provisiones de terceros	\$4,149,564.43	\$3,864,357.20
Otros deudores	\$91,893.19	\$85,893.19
<b>Total de Derechos a recibir efectivo o Equivalentes</b>	<b>\$6,361,310.95</b>	<b>\$5,273,530.68</b>



### Bienes Muebles, Inmuebles e Intangibles.

El rubro de bienes muebles del Instituto del Deporte, al cierre del segundo trimestre del 2024, asciende a \$5,624,689.25 (Cinco millones seiscientos veinticuatro mil seiscientos ochenta y nueve pesos 25/100 m.n.), que representa el 100% del Activo No Circulante.

Activo no Circulante- Bienes Muebles, Inmuebles e Intangibles	SEGUNDO SEMESTRE 2024	SEGUNDO SEMESTRE 2023
Construcciones en Proceso en Bienes de Dominio Público	0.00	14,700,000.00
Muebles de oficina y estantería	433,742.60	433,742.60
Muebles, excepto de oficina y estantería	492,000.00	492,000.00
Equipo de cómputo y tecnologías de la información	544,468.60	544,468.60
Aparatos Deportivos	6,947,558.26	6,947,558.26
Equipo médico y de laboratorio	125,889.00	125,889.00
Vehículos y equipo terrestre	1,442,607.08	1,442,607.08
Maquinaria y equipo de construcción	0.00	2,166,706.00
Otros equipos	21,497.00	21,497.00
Equipo de defensa y seguridad	1,570,000.00	1,570,000.00
Total Bienes Muebles	11,577,762.54	28,444,468.54
Intangibles -Software	0.00	0.00
Totales Bienes Muebles e Intangibles	11,577,762.54	28,444,468.54
Depreciación, Deterioro y amortización Acumulable de Bienes e Intangibles	-5,953,073.29	-5,494,884.93
Total de Activo no Circulante	5,624,689.25	22,949,583.61
<b>TOTAL DE ACTIVOS.</b>	<b>\$ 12,105,384.06</b>	<b>\$ 28,259,725.21</b>

### PASIVO

El saldo de este rubro al cierre del segundo trimestre del dos mil veinticuatro es de **\$6,799,126.45** (Seis millones setecientos noventa y nueve mil ciento veinte seis pesos 45/100 m.n.) y muestra básicamente a los Pasivos Circulantes, que corresponden a los compromisos de pagos adquiridos durante el periodo de enero a junio del 2024 con proveedores por adquisición de bienes y contratación de servicios, retenciones de impuestos por pagar a corto plazo, impuestos sobre sueldos y salarios, retenciones del sistema de seguridad social y crédito INFONAVIT. CUENTAS Y DOCUMENTOS POR PAGAR.

En este rubro incide el 100% de los pasivos derivados de depreciaciones normales de la entidad, mismas que serán pagadas en el momento que



la tesorería de la Secretaría de Finanzas, ministre el recurso devengado y contabilizado en cada uno de los periodos correspondientes, lo constituyen las obligaciones cuyo vencimiento será en un periodo menor o igual a doce meses a continuación se relacionan las cuentas que integran este rubro. En este ejercicio fue ministrada la cantidad de \$75,000.0 (Setenta y mil pesos 00/100 m.n.), por fondo rotatorio, para la atención de las necesidades urgentes de la entidad.

**PASIVO CIRCULANTE**

Cuentas por pagar a C.P y Otras cuentas por pagar	SEGUNDO TRIMESTRE 2024	SEGUNDO TRIMESTRE 2023
Servicios Personales por pagar a corto plazo	\$1,888,927.50	\$1,468,072.50
Contratistas por Obras Públicas por pagar a corto plazo	\$1,854,322.12	\$1,302,135.46
Transferencias Otorgadas por Pagar a corto plazo	\$640,566.06	\$372,030.21
Retenciones y Contribuciones por Pagar a corto plazo	\$2,244,979.32	\$2,368,406.48
Otras cuentas por pagar a corto plazo	\$95,331.45	\$77,995.11
Fondo Rotatorio por pagar a corto plazo	\$75,000.00	\$50,000.00
<b>Total Pasivo Circulante:</b>	<b>\$ 6,799,126.45</b>	<b>\$ 5,638,639.76</b>

**III) NOTAS AL ESTADO DE VARIACIÓN EN LA HACIENDA PÚBLICA.**

**Variaciones de la Hacienda Pública/Patrimonio Neto del ejercicio.**

Al cierre del segundo trimestre del dos mil veinticuatro, el rubro de Hacienda Pública. Patrimonio Generado del Instituto del Deporte, presenta un saldo de \$5,296,816.09 (Cinco millones doscientos noventa y seis mil ochocientos dieciséis pesos 09/100 m.n.).

**Hacienda Pública / Patrimonio Generado**

Variaciones de la Hacienda Pública / Patrimonio Neto	VARIACIONES
Hacienda Pública / Patrimonio Periodo enero – junio 2024	\$2,666,928.79
Resultado de Ejercicios Anteriores 2023	\$2,639,328.82
<b>Saldo Neto en la Hacienda Pública / Patrimonio Periodo Enero–Junio 2024</b>	<b>\$5,306,257.61</b>



#### IV) NOTAS AL ESTADO DE FLUJOS DE EFECTIVO.

##### Flujo de Efectivo de las Actividades de Operación.

Los orígenes de actividades de operación al cierre del segundo trimestre ascienden a **\$57,904,152.65** (Cincuenta y siete millones novecientos cuatro mil ciento cincuenta y dos pesos 65/100 m.n.), las aplicaciones de actividades de operación pagadas por el periodo fueron de **\$57,894,711.13** (Cincuenta y siete millones ochocientos noventa y cuatro mil setecientos once pesos 13/100 m.n.).

##### Efectivo y Equivalentes.

El análisis de los saldos inicial y final que figuran en la última parte del Estado de Flujos de Efectivo en la cuenta de efectivo y equivalentes determinada por actividad de operación, inversión y financiamiento es como sigue:

CONCEPTO	SEGUNDO TRIMESTRE 2024	SEGUNDO TRIMESTRE 2023
Efectivo	\$0.00	\$0.00
Efectivo en Bancos/Tesorería	\$0.00	\$0.00
Efectivo en Bancos/Dependencias y otros	\$119,383.86	\$36,610.92
Inversiones Temporales (Hasta 3 meses)	\$0.00	\$0.00
Fondos con afectación específica	\$0.00	\$0.00
Depósitos de fondos de terceros en garantía y/o Administración	\$0.00	\$0.00
Otros efectivos y equivalentes	\$0.00	\$0.00
<b>Total de Efectivo y Equivalentes</b>	<b>\$119,383.86</b>	<b>\$36,610.92</b>



### Conciliación de Flujos de Efectivo.

Conciliación de los Flujos de Efectivo Netos de las actividades de operación y los saldos de resultado del ejercicio (ahorro/desarrollo).

Conciliación de los Flujos de Efectivo Netos de las Actividades de Operación y los Saldos de Resultados del Ejercicio (Ahorro/Desahorro)	SEGUNDO TRIMESTRE 2024	SEGUNDO TRIMESTRE 2023
Resultado del Ejercicio Ahorro/Desahorro	\$ 9,442.00	-\$625.00
Movimientos de partidas (o rubros) que no afectan al efectivo	\$0	\$0
Depreciación	-\$5,953,073	-\$5,494,885
Amortización	\$0	\$0
Incrementos en las provisiones	\$0	\$0
Incremento en inversiones producido por revaluación	\$0	\$0
Ganancia/perdida en venta de bienes muebles, inmuebles e intangibles	\$0	\$0
Incremento en cuentas por cobrar	\$0	\$0

### V) CONCILIACIÓN ENTRE LOS INGRESOS PRESUPUESTARIOS Y CONTABLES

INSTITUTO DEL DEPORTE Conciliación entre los Ingresos Presupuestarios y Contables Del 01 de enero al 30 de junio del 2024	
Concepto	Segundo trimestre 2024
<b>1. Total de Ingresos Presupuestarios</b>	<b>\$ 43,481,852.65</b>
<b>2. Más Ingresos Contables No Presupuestarios</b>	
Ingresos Financieros	
Incremento por Variación de Inventarios	
Disminución del Exceso de Estimaciones por Pérdida o Deterioro u Obsolescencia	
Disminución del Exceso de Provisiones	
Otros Ingresos y Beneficios Varios	
Otros Ingresos Contables No Presupuestarios	14,422,300.00
<b>3. Menos Ingresos Presupuestarios No Contables</b>	
Aprovechamientos Patrimoniales	
Ingresos Derivados de Financiamientos	
Otros Ingresos Presupuestarios No Contables	
<b>4. Total de Ingresos Contables</b>	<b>\$ 57,904,152.65</b>





## CONCILIACIÓN ENTRE LOS EGRESOS PRESUPUESTARIOS Y CONTABLES.

} INSTITUTO DEL DEPORTE Conciliación entre los Egresos Presupuestarios y los Gastos Contables Del 01 de enero al 30 junio de 2024	
Concepto	Segundo Trimestre 2024
<b>1. Total de Egresos Presupuestarios</b>	<b>\$ 43,472,411.13</b>
<b>2. Menos Egresos Presupuestarios No Contables</b>	
Materias Primas y Materiales de Producción y Comercialización	
Materiales y Suministros	
Mobiliario y Equipo de Administración	
Mobiliario y Equipo Educacional y Recreativo	
Equipo e Instrumental Médico y de Laboratorio	
Vehículos y Equipo de Transporte	
Equipo de Defensa y Seguridad	
Maquinaria, Otros Equipos y Herramientas	
Activos Biológicos	
Bienes Inmuebles	
Activos Intangibles	
Obra Pública en Bienes de Dominio Público	
Obra Pública en Bienes Propios	
Acciones y Participaciones de Capital	
Compra de Títulos y Valores	
Concesión de Préstamos	
Inversiones en Fideicomisos, Mandatos y Otros Análogos	
Provisiones para Contingencias y Otras Erogaciones Especiales	
Amortización de la Deuda Pública	
Adeudos de Ejercicios Fiscales Anteriores (ADEFAS)	
Otros Egresos Presupuestarios No Contables	
<b>3. Más Gastos Contables No Presupuestarios</b>	
Estimaciones, Depreciaciones, Deterioros, Obsolescencia y Amortizaciones	
Provisiones	
Disminución de Inventarios	
Otros Gastos	
Inversión Pública no Capitalizable	
Materiales y Suministros (consumos)	
Otros Gastos Contables No Presupuestarios	14,422,300.00
<b>4. Total de Gastos Contables</b>	<b>\$ 57,894,711.13</b>



### **c) NOTAS DE MEMORIA (CUENTAS DE ORDEN)**

Las cuentas de orden se utilizan para registrar movimientos de valores que no afecten o modifiquen el estado de situación financiera del ente contable, sin embargo, su incorporación en libros es necesaria con fines de recordatorio contable, de control y en general sobre los aspectos administrativos, o bien, para consignar sus derechos o responsabilidades contingentes que puedan o no presentarse en el futuro; las cuentas que se manejan para efectos de este informe son las presupuestarias de egresos emitidas y autorizadas por el Consejo Nacional de Armonización Contable para la vinculación de los momentos contables, reflejado en la última parte de la balanza de comprobación, que se detallan a continuación.

Cuentas de Orden Presupuestario

Cuentas de Ingresos

Cuentas de Egresos

En las cuentas de orden presupuestarias, se informará el avance que se registra, previo al cierre presupuestario de cada periodo que se reporta.


<b>CUENTAS DE ORDEN PRESUPUESTARIAS DE INGRESOS</b>	<b>SEGUNDO TRIMESTRE 2024</b>	<b>SEGUNDO TRIMESTRE 2023</b>
Ley de Ingresos Estimada	\$ 0.00	\$ 0.00
Ley de Ingresos por Ejecutar	\$ 0.00	\$ 0.00
Modificaciones a la Ley de Ingresos Estimada	\$ 0.00	\$ 0.00
Ley de Ingresos Devengada	\$ 0.00	\$ 0.00
Presupuesto de Egresos Recaudada	\$ 0.00	\$ 0.00



CUENTAS DE ORDEN PRESUPUESTARIAS DE EGRESOS	SEGUNDO TRIMESTRE 2024	SEGUNDO TRIMESTRE 2023
Presupuesto de Egresos Aprobado	\$ 75,647,013.98	\$ 70,193,911.53
Presupuesto de Egresos Por Ejercer	\$ 32,635,063.02	\$ 33,226,190.06
Presupuesto de Egresos Modificado	\$ 15,046,510.16	\$ 2,505,474.49
Presupuesto de Egresos Comprometido	\$ 58,058,461.12	\$ 39,473,195.96
Presupuesto de Egresos Devengado	\$ 57,894,711.13	\$ 39,208,954.96
Presupuesto de Egresos Ejercido	\$ 57,894,711.13	\$ 39,208,329.96
Presupuesto de Egresos Pagado	\$ 56,833,515.79	\$ 38,380,136.55

Bajo protesta de decir verdad declaro que los Estados Financieros y sus notas, son razonablemente correctos y son responsabilidad del emisor.

  
Lic. Julio Cesar Matus Pastor  
Jefe de la Unidad Administrativa



  
Lic. Arturo de Jesús Chávez Ramírez  
Director General



**GOBIERNO DEL ESTADO DE OAXACA**

INSTITUTO DEL DEPORTE						
Estado Analítico de Ingresos						
Del 01 de Enero al 30 de Junio del 2024						
Rubro de Ingresos	Ingreso					Diferencia
	Estimado	Ampliaciones y Reducciones	Modificado	Devengado	Recaudado	
	(1)	(2)	(3= 1 + 2)	(4)	(5)	
Impuestos						
Cuotas y Aportaciones de Seguridad Social						
Contribuciones de Mejoras						
Derechos						
Productos						
Aprovechamientos						
Ingresos por Venta de Bienes, Prestación de Servicios y Otros Ingresos						
Participaciones, Aportaciones, Convenios, Incentivos Derivados de la Colaboración Fiscal y Fondos Distintos de Aportaciones						
Transferencias, Asignaciones, Subsidios y Subvenciones, y Pensiones y Jubilaciones	75,647,013.98	15,046,510.16	90,693,524.14	57,894,711.13	57,894,711.13	-17,752,302.85
Ingresos Derivados de Financiamientos						
<b>Total</b>	<b>75,647,013.98</b>	<b>15,046,510.16</b>	<b>90,693,524.14</b>	<b>57,894,711.13</b>	<b>57,894,711.13</b>	<b>-17,752,302.85</b>
				Ingresos excedentes		
Estado Analítico de Ingresos Por Fuente de Financiamiento	Ingreso					Diferencia
	Estimado	Ampliaciones y Reducciones	Modificado	Devengado	Recaudado	
	(1)	(2)	(3= 1 + 2)	(4)	(5)	
<b>Ingresos del Poder Ejecutivo Federal o Estatal y de los Municipios</b>						
Impuestos						
Cuotas y Aportaciones de Seguridad Social						
Contribuciones de Mejoras						
Derechos						
Productos <sup>1</sup>						
Aprovechamientos <sup>2</sup>						
Participaciones, Aportaciones, Convenios, Incentivos Derivados de la Colaboración Fiscal y Fondos Distintos de Aportaciones						
Transferencias, Asignaciones, Subsidios y Subvenciones, y Pensiones y Jubilaciones						
<b>Ingresos de los Entes Públicos de los Poderes Legislativo y Judicial, de los Órganos Autónomos y del Sector Paraestatal o Paramunicipal, así como de las Empresas Productivas del Estado</b>	75,647,013.98	15,046,510.16	90,693,524.14	57,894,711.13	57,894,711.13	-17,752,302.85
Cuotas y Aportaciones de Seguridad Social						
Productos <sup>1</sup>						
Ingresos por Venta de Bienes, Prestación de Servicios y Otros Ingresos <sup>3</sup>						
Transferencias, Asignaciones, Subsidios y Subvenciones, y Pensiones y Jubilaciones	75,647,013.98	15,046,510.16	90,693,524.14	57,894,711.13	57,894,711.13	-17,752,302.85
<b>Ingresos Derivados de Financiamientos</b>						
Ingresos Derivados de Financiamientos						
<b>Total</b>	<b>75,647,013.98</b>	<b>15,046,510.16</b>	<b>90,693,524.14</b>	<b>57,894,711.13</b>	<b>57,894,711.13</b>	<b>-17,752,302.85</b>
				Ingresos excedentes		<b>-17,752,302.85</b>



ESTADO ANALITICO DEL EJERCICIO DEL PRESUPUESTO DE EGRESOS  
CLASIFICACION POR OBJETO DEL GASTO (CAPITULO-CONCEPTO)

Cve	Concepto	Aprobado 1	Ampliaciones / Reducciones 2= (3-1)	Modificado 3 = (1+2)	Devengado 4	Pagado 5	Subejercicio 6 = (3-4)
<b>565</b>	<b>INSTITUTO DEL DEPORTE</b>						
<b>4</b>	<b>TRANSFERENCIAS, ASIGNACIONES, SUBSIDIOS Y OTRAS AYUDAS</b>	<b>45,764,843.28</b>	<b>624,740.43</b>	<b>46,389,583.71</b>	<b>24,166,518.42</b>	<b>23,909,773.90</b>	<b>22,223,065.29</b>
1	TRANSFERENCIAS INTERNAS Y ASIGNACIONES AL SECTOR PÚBLICO	45,545,774.14	624,740.43	46,170,514.57	23,965,560.80	23,708,816.28	22,204,953.77
5	PENSIONES Y JUBILACIONES	219,069.14	0.00	219,069.14	200,957.62	200,957.62	18,111.52
<b>6</b>	<b>INVERSIÓN PÚBLICA</b>	<b>29,882,170.70</b>	<b>14,421,769.73</b>	<b>44,303,940.43</b>	<b>33,728,192.71</b>	<b>32,923,741.89</b>	<b>10,575,747.72</b>
3	PROYECTOS PRODUCTIVOS Y ACCIONES DE FOMENTO	29,882,170.70	14,421,769.73	44,303,940.43	33,728,192.71	32,923,741.89	10,575,747.72
	<b>TOTAL DEPENDENCIA / ENTIDAD</b>	<b>75,647,013.98</b>	<b>15,046,510.16</b>	<b>90,693,524.14</b>	<b>57,894,711.13</b>	<b>56,833,515.79</b>	<b>32,798,813.01</b>



ESTADO ANALITICO DEL EJERCICIO DEL PRESUPUESTO DE EGRESOS  
CLASIFICACION ECONOMICA (POR TIPO DE GASTO)

Cve	Concepto	Aprobado 1	Ampliaciones / Reducciones 2= (3-1)	Modificado 3 = (1+2)	Devengado 4	Pagado 5	Subejercicio 6 = (3-4)
<b>565</b>	<b>INSTITUTO DEL DEPORTE</b>						
1	GASTO CORRIENTE	45,545,774.14	624,740.43	46,170,514.57	23,965,560.80	23,708,816.28	22,204,953.77
2	GASTO DE CAPITAL	29,882,170.70	14,421,769.73	44,303,940.43	33,728,192.71	32,923,741.89	10,575,747.72
4	PENSIONES Y JUBILACIONES	219,069.14	0.00	219,069.14	200,957.62	200,957.62	18,111.52
	<b>TOTAL DEPENDENCIA / ENTIDAD:</b>	<b>75,647,013.98</b>	<b>15,046,510.16</b>	<b>90,693,524.14</b>	<b>57,894,711.13</b>	<b>56,833,515.79</b>	<b>32,798,813.01</b>



ESTADO ANALITICO DEL EJERCICIO DEL PRESUPUESTO DE EGRESOS  
CLASIFICACION ADMINISTRATIVA

Cve	Concepto	Aprobado 1	Ampliaciones / Reducciones 2= (3-1)	Modificado 3 = (1+2)	Devengado 4	Pagado Transferido 5	Subejercicio 6 = (3-4)
5	ORGANISMOS PÚBLICOS DESCENTRALIZADOS	75,647,013.98	15,046,510.16	90,693,524.14	57,894,711.13	56,833,515.79	32,798,813.01
65	INSTITUTO DEL DEPORTE	75,647,013.98	15,046,510.16	90,693,524.14	57,894,711.13	56,833,515.79	32,798,813.01
	<b>TOTAL DEL GASTO:</b>	<b>75,647,013.98</b>	<b>15,046,510.16</b>	<b>90,693,524.14</b>	<b>57,894,711.13</b>	<b>56,833,515.79</b>	<b>32,798,813.01</b>



ESTADO ANALITICO DEL EJERCICIO DEL PRESUPUESTO DE EGRESOS  
CLASIFICACION FUNCIONAL (FINALIDAD Y FUNCION)

Cve	Concepto	Aprobado 1	Ampliaciones / Reducciones 2= (3-1)	Modificado 3 = (1+2)	Devengado 4	Pagado 5	Subejercicio 6 = (3-4)
<b>565</b>	<b>INSTITUTO DEL DEPORTE</b>						
<b>2</b>	<b>DESARROLLO SOCIAL</b>	75,647,013.98	15,046,510.16	90,693,524.14	57,894,711.13	56,833,515.79	32,798,813.01
4	RECREACIÓN, CULTURA Y OTRAS MANIFESTACIONES SOCIALES	75,647,013.98	15,046,510.16	90,693,524.14	57,894,711.13	56,833,515.79	32,798,813.01
	<b>TOTAL DEPENDENCIA / ENTIDAD</b>	<b>75,647,013.98</b>	<b>15,046,510.16</b>	<b>90,693,524.14</b>	<b>57,894,711.13</b>	<b>56,833,515.79</b>	<b>32,798,813.01</b>







**b) INTERESES DE LA DEUDA  
DEL 01 DE ENERO AL 30 DE JUNIO DE 2024  
(Pesos)**

Identificación de Crédito o Instrumento	Devengado	Pagado
<b>Créditos Bancarios</b>		
<b>Total de intereses de Créditos Bancarios</b>		
<b>Otros Instrumentos de Deuda</b>		
<b>Total de intereses de Otros Instrumentos de Deuda</b>		
<b>TOTAL</b>		



**c) INDICADORES DE POSTURA FISCAL  
DEL 01 DE ENERO AL 30 DE JUNIO DE 2024  
(Pesos)**

Concepto	Estimado	Devengado	Pagado <sup>3</sup>
<b>I. Ingresos Presupuestarios (I=1+2)</b>			
1. Ingresos del Gobierno de la Entidad Federativa <sup>1</sup>			
2. Ingresos del Sector Paraestatal <sup>1</sup>			
<b>II. Egresos Presupuestarios (II=3+4)</b>			
3. Egresos del Gobierno de la Entidad Federativa <sup>2</sup>			
4. Egresos del Sector Paraestatal <sup>2</sup>			
<b>III. Balance Presupuestario (Superávit o Déficit) (III = I - II)</b>			

Concepto	Estimado	Devengado	Pagado <sup>3</sup>
<b>III. Balance presupuestario (Superávit o Déficit)</b>			
<b>IV. Intereses, Comisiones y Gastos de la Deuda</b>			
<b>V. Balance Primario (Superávit o Déficit) (V= III - IV)</b>			

Concepto	Estimado	Devengado	Pagado <sup>3</sup>
<b>A. Financiamiento</b>			
<b>B. Amortización de la deuda</b>			
<b>C. Endeudamiento ó desendeudamiento (C = A - B)</b>			

1. Los Ingresos que se presentan son los ingresos presupuestarios totales sin incluir los ingresos por financiamientos. Los Ingresos del Gobierno de la Entidad Federativa corresponden a los del Poder Ejecutivo, Legislativo Judicial y Autónomos.

2. Los egresos que se presentan son los egresos presupuestarios totales sin incluir los egresos por amortización. Los egresos del Gobierno de la Entidad Federativa corresponden a los del Poder Ejecutivo, Legislativo, Judicial y Órganos Autónomos.

3. Para Ingresos se reportan los ingresos recaudados; para egresos se **reportan** los egresos pagados.



ESTADO ANALITICO DEL EJERCICIO DEL PRESUPUESTO DE EGRESOS  
**RESUMEN POR PROGRAMA PRESUPUESTARIO**

Clave	Concepto	Aprobado 1	Ampliaciones / Reducciones 2= (3-1)	Modificado 3 = (1+2)	Devengado 4	Pagado 5	Subejercicio 6 = (3-4)
<b>5</b>	<b>ORGANISMOS PÚBLICOS DESCENTRALIZADOS</b>	75,647,013.98	15,046,510.16	90,693,524.14	57,894,711.13	56,833,515.79	32,798,813.01
65	INSTITUTO DEL DEPORTE	75,647,013.98	15,046,510.16	90,693,524.14	57,894,711.13	56,833,515.79	32,798,813.01
1	PROGRAMAS	75,647,013.98	15,046,510.16	90,693,524.14	57,894,711.13	56,833,515.79	32,798,813.01
2	DESEMPEÑO DE LAS FUNCIONES	75,647,013.98	15,046,510.16	90,693,524.14	57,894,711.13	56,833,515.79	32,798,813.01
	<b>TOTAL DEPENDENCIA / ENTIDAD</b>	75,647,013.98	15,046,510.16	90,693,524.14	57,894,711.13	56,833,515.79	32,798,813.01

# REPORTE DE AVANCE DE GESTIÓN UR 565 - INSTITUTO DEL DEPORTE SEGUNDO TRIMESTRE 2024



**OBJETIVO INSTITUCIONAL:** -DIRIGIR Y COORDINAR LA POLÍTICA ESTATAL EN MATERIA DE CULTURA FÍSICA Y DEPORTE, PROMOVRIENDO EN ESTA ACTIVIDAD LA PARTICIPACIÓN DE LOS SECTORES PÚBLICO Y PRIVADO, A FIN DE PROPICIAR SU COLABORACIÓN, DESARROLLO E INTEGRACIÓN SOCIAL.

**ALINEACIÓN PED:** **MATRIZ DE INDICADORES PARA RESULTADOS:**

**EJE:** 01-ESTADO DE BIENESTAR PARA TODAS LAS OAXAQUEÑAS Y OAXAQUEÑOS **FIN:** CONTRIBUIR A IMPULSAR LA CULTURA FÍSICA Y LA PRACTICA DEL DEPORTE EN LA POBLACIÓN OAXAQUEÑA

**TEMA:** 07-DEPORTE

**OBJETIVO:** 01-IMPULSAR LA CULTURA FÍSICA Y LA PRÁCTICA DEL DEPORTE EN LA POBLACIÓN OAXAQUEÑA **PROPÓSITO:** LA POBLACIÓN DEL ESTADO PARTICIPA EN ACTIVIDADES FÍSICAS, RECREATIVAS Y DEPORTIVAS

**ESTRATEGIA:** 01-AMPLIAR LA BASE SOCIAL FÍSICAMENTE ACTIVA E INCLUYENTE QUE CONTRIBUYA A MEJORAR LA SALUD Y LA CALIDAD DE VIDA DE LA POBLACIÓN **COMPONENTE:** 200-EVENTO DE CULTURA FISICA Y DE RECREACION

**LÍNEAS DE ACCIÓN:** 01-IMPULSAR LA REALIZACIÓN Y ORGANIZACIÓN DE EVENTOS MASIVOS DE ACTIVIDAD FÍSICA, RECREACIÓN Y DEPORTE, EN COORDINACIÓN CON LOS MUNICIPIOS Y ORGANISMOS AFINES, CON ESPECIAL ATENCIÓN EN LAS COMUNIDADES INDÍGENAS PARA FAVORECER SU INCLUSIÓN SOCIAL **ACTIVIDAD:** 662-EVENTO DE ACTIVIDAD FÍSICA Y RECREACIÓN

**UE:** 001-INSTITUTO DEL DEPORTE

ESTRUCTURA PROGRAMATICA								
PROGRAMA		SUBPROGRAMA		PROYECTO			OBRA/ACTIVIDAD	
164-PROMOCIÓN, RECREACIÓN Y FOMENTO DE ACTIVIDAD FÍSICA Y DEPORTE		01-REALIZACIÓN DE EVENTOS DE CULTURA FÍSICA Y DE RECREACIÓN		000- -			001-IMPULSAR LA ACTIVACIÓN FÍSICA Y RECREODEPORTIVA	
POBLACIÓN O ÁREA DE ENFOQUE POTENCIAL	ATRIBUTO DE LA POBLACIÓN O ÁREA DE ENFOQUE:	POBLACIÓN GENERAL DEL ESTADO DE OAXACA		HOMBRES:	1974843	MUJERES:	2157305	TOTAL: 4132148

PRESUPUESTO ANUAL							
Aprobado	Ampliación	Reducción	Modificado	EJERCIDO T1	EJERCIDO T2	EJERCIDO T3	EJERCIDO T4
420,000.00	0.00	269.38	419,730.62	209,730.62	69,795.17	0.00	0.00
<b>TOTAL EJERCIDO AL TRIMESTRE VIGENTE</b>							<b>279,525.79</b>

PRESUPUESTO TRIMESTRAL DE LA ACTIVIDAD							
Aprobado	Modificado	Comprometido	Devengado	Ejercido	% de Ejercido Vs. Modificado		
210,000.00	70,000.00	69,795.17	69,795.17	69,795.17	99.71		

DATOS DEL INDICADOR							
Nombre :	PORCENTAJE DE EVENTOS DE ACTIVIDAD FISICA Y RECREACION REALIZADOS			Número de indicador :	349		
Definición :	MIDE EL PORCENTAJE DE EVENTOS DE ACTIVIDAD FISICA Y RECREACION REALIZADOS						
Método de Cálculo :	(NUMERO DE EVENTOS DE ACTIVIDAD FISICA Y RECREACION REALIZADOS/NUMERO DE EVENTOS DE ACTIVIDAD FISICA Y DE RECREACION PROGRAMADOS)*100						
Tipo	Dimensión	Frecuencia de Medición	Forma de cálculo del indicador	Tipo de Valor	Sentido Esperado		
GESTIÓN	EFICACIA	TRIMESTRAL	PORCENTAJE	ACUMULADO	ASCENDENTE		

MEDIOS DE VERIFICACIÓN / FUENTE INFORMACIÓN				SUPUESTO			
"NOMBRE DEL INFORME: INFORMES TRIMESTRALES DE LA UNIDAD DE CULTURA FISICA RESPONSABLE DE LA PUBLICACION: JEFA DE DEPTO. DE ACTIVACIÓN FÍSICA Y RECREACIÓN FRECUENCIA DE MEDICIÓN: TRIMESTRAL"				LA POBLACIÓN EN GENERAL PARTICIPA EN EVENTOS DE ACTIVIDAD FÍSICA Y DE RECREACIÓN			

DATOS DE LA META							
Definición de la variable Meta:	1 - MIDE LOS EVENTOS DE ACTIVIDAD FISICA Y RECREACION REALIZADOS						
Unidad de medida:	25 - NÚMERO						

LÍNEA BASE				VALOR PROGRAMADO ANUAL			
AÑO	2022	VALOR	250.00	AÑO	2024	VALOR	360.00

AVANCE TRIMESTRAL OBRA/ACTIVIDAD							
METAS	1er.TRIMESTRE	2o.TRIMESTRE	3er.TRIMESTRE	4o.TRIMESTRE	CUMPLIMIENTO DE METAS		
PROGRAMACIÓN INICIAL	90.00	90.00	90.00	90.00	T1+T2+T3+T4	360.00	
PROGRAMACIÓN ACTUALIZADA	90.00	90.00	0.00	0.00	T1+T2+T3+T4	180.00	
METAS ALCANZADAS	90.00	90.00	0.00	0.00	T1+T2+T3+T4	180.00	
PORCENTAJE ALCANZADO TRIMESTRAL	100.00	100.00	0.00	0.00	PORCENTAJE ALCANZADO ANUAL	50.00	

PORCENTAJE DE CUMPLIMIENTO ALCANZADO EN EL TRIMESTRE: 100.00 %

# REPORTE DE AVANCE DE GESTIÓN UR 565 - INSTITUTO DEL DEPORTE SEGUNDO TRIMESTRE 2024



UE: 001-INSTITUTO DEL DEPORTE

ESTRUCTURA PROGRAMATICA										
PROGRAMA		SUBPROGRAMA		PROYECTO			OBRA/ACTIVIDAD			
164-PROMOCION, RECREACION Y FOMENTO DE ACTIVIDAD FISICA Y DEPORTE		01-REALIZACION DE EVENTOS DE CULTURA FISICA Y DE RECREACION		001-FOMENTO DEPORTIVO ?CAMPEONES DE LA GUELAGUETZA?			001-FOMENTO DEPORTIVO ?CAMPEONES DE LA GUELAGUETZA?			
POBLACIÓN O ÁREA DE ENFOQUE POTENCIAL	ATRIBUTO DE LA POBLACIÓN O ÁREA DE ENFOQUE:	POBLACIÓN GENERAL DEL ESTADO DE OAXACA		HOMBRES:	1974843	MUJERES:	2157305	TOTAL:	4132148	
PRESUPUESTO ANUAL										
Aprobado	Ampliación	Reducción	Modificado	EJERCIDO T1		EJERCIDO T2		EJERCIDO T3		
0.00	7,000,000.00	77,700.00	6,922,300.00	0.00		6,922,300.00		0.00		
								TOTAL EJERCIDO AL TRIMESTRE VIGENTE		6,922,300.00
PRESUPUESTO TRIMESTRAL DE LA ACTIVIDAD										
Aprobado		Modificado		Comprometido		Devengado		Ejercido		% de Ejercido Vs. Modificado
0.00		6,922,300.00		6,922,300.00		6,922,300.00		6,922,300.00		100.00
DATOS DEL INDICADOR										
Nombre :	PORCENTAJE DE EVENTOS DE ACTIVIDAD FISICA Y RECREACION REALIZADOS				Número de indicador :	349				
Definición :	MIDE EL PORCENTAJE DE EVENTOS DE ACTIVIDAD FISICA Y RECREACION REALIZADOS									
Método de Cálculo :	(NUMERO DE EVENTOS DE ACTIVIDAD FISICA Y RECREACION REALIZADOS/NUMERO DE EVENTOS DE ACTIVIDAD FISICA Y DE RECREACION PROGRAMADOS)*100									
Tipo	Dimensión	Frecuencia de Medición		Forma de cálculo del indicador		Tipo de Valor		Sentido Esperado		
GESTIÓN	EFICACIA	TRIMESTRAL		PORCENTAJE		ACUMULADO		ASCENDENTE		
MEDIOS DE VERIFICACIÓN / FUENTE INFORMACIÓN					SUPUESTO					
"NOMBRE DEL INFORME: INFORMES TRIMESTRALES DE LA UNIDAD DE CULTURA FISICA RESPONSABLE DE LA PUBLICACION: JEFA DE DEPTO. DE ACTIVACION FISICA Y RECREACION FRECUENCIA DE MEDICION: TRIMESTRAL"					LA POBLACIÓN EN GENERAL PARTICIPA EN EVENTOS DE ACTIVIDAD FÍSICA Y DE RECREACIÓN					
DATOS DE LA META										
Definición de la variable Meta:	1 - MIDE LOS EVENTOS DE ACTIVIDAD FISICA Y RECREACION REALIZADOS									
Unidad de medida:	25 - NÚMERO									
LÍNEA BASE					VALOR PROGRAMADO ANUAL					
AÑO	2022		VALOR	250.00		AÑO	2024		VALOR	1.00
AVANCE TRIMESTRAL OBRA/ACTIVIDAD										
METAS	1er.TRIMESTRE		2o.TRIMESTRE		3er.TRIMESTRE		4o.TRIMESTRE		CUMPLIMIENTO DE METAS	
PROGRAMACIÓN INICIAL	1.00	0.00		0.00		0.00		T1+T2+T3+T4		1.00
PROGRAMACIÓN ACTUALIZADA	1.00	0.00		0.00		0.00		T1+T2+T3+T4		1.00
METAS ALCANZADAS	1.00	0.00		0.00		0.00		T1+T2+T3+T4		1.00
PORCENTAJE ALCANZADO TRIMESTRAL	100.00	0.00		0.00		0.00		PORCENTAJE ALCANZADO ANUAL		100.00

PORCENTAJE DE CUMPLIMIENTO ALCANZADO EN EL TRIMESTRE: 0 %

# REPORTE DE AVANCE DE GESTIÓN UR 565 - INSTITUTO DEL DEPORTE SEGUNDO TRIMESTRE 2024



**ALINEACIÓN PED:**  
**ESTRATEGIA:** 01-AMPLIAR LA BASE SOCIAL FÍSICAMENTE ACTIVA E INCLUYENTE QUE CONTRIBUYA A MEJORAR LA SALUD Y LA CALIDAD DE VIDA DE LA POBLACIÓN  
**LÍNEAS DE ACCIÓN:** 02-REALIZAR CAMPAÑAS Y FERIAS DE SALUD PARA CONCIENTIZAR A TODOS LOS SECTORES DE LA POBLACIÓN SOBRE LOS BENEFICIOS DE LA PRÁCTICA REGULAR DE ACTIVIDADES FÍSICAS Y DEPORTIVAS  
**UE:** 001-INSTITUTO DEL DEPORTE

**MATRIZ DE INDICADORES PARA RESULTADOS:**  
**COMPONENTE:** 200-EVENO DE CULTURA FISICA Y DE RECREACION  
**ACTIVIDAD:** 663-CAMPAÑA DE CONCIENTIZACIÓN

ESTRUCTURA PROGRAMATICA							
PROGRAMA		SUBPROGRAMA		PROYECTO		OBRA/ACTIVIDAD	
164-PROMOCIÓN, RECREACIÓN Y FOMENTO DE ACTIVIDAD FÍSICA Y DEPORTE		01-REALIZACIÓN DE EVENTOS DE CULTURA FISICA Y DE RECREACIÓN		000 - -		002-COORDINAR CAMPAÑAS DE CONCIENTIZACIÓN DE LA PRÁCTICA DE ACTIVIDADES FÍSICAS Y DEPORTIVAS	
POBLACIÓN O ÁREA DE ENFOQUE POTENCIAL	ATRIBUTO DE LA POBLACIÓN O ÁREA DE ENFOQUE:	POBLACIÓN GENERAL DEL ESTADO DE OAXACA		HOMBRES:	197483	MUJERES:	2157305
						TOTAL:	4132148

PRESUPUESTO ANUAL							
Aprobado	Ampliación	Reducción	Modificado	EJERCIDO T1	EJERCIDO T2	EJERCIDO T3	EJERCIDO T4
1,593,801.19	0.00	74.21	1,593,726.98	628,155.88	0.00	0.00	0.00
						TOTAL EJERCIDO AL TRIMESTRE VIGENTE	628,155.88

PRESUPUESTO TRIMESTRAL DE LA ACTIVIDAD							
Aprobado		Modificado		Comprometido		Devengado	
0.00		0.00		0.00		0.00	
						Ejercido	0.00
						% de Ejercido Vs. Modificado	0.00

DATOS DEL INDICADOR							
Nombre :	PORCENTAJE DE CAMPAÑAS DE CONCIENTIZACION REALIZADAS			Número de indicador :	353		
Definición :	MIDE EL PORCENTAJE DE CAMPAÑAS DE CONCIENTIZACION REALIZADAS						
Método de Cálculo :	(CAMPAÑAS DE CONCIENTIZACION REALIZADOS/ CAMPAÑAS DE CONCIENTIZACION PROGRAMADOS) *100						
Tipo	Dimensión		Frecuencia de Medición		Forma de cálculo del indicador		Tipo de Valor
GESTIÓN	EFICACIA		TRIMESTRAL		PORCENTAJE		ACUMULADO
				Sentido Esperado			
				ASCENDENTE			

MEDIOS DE VERIFICACIÓN / FUENTE INFORMACIÓN				SUPUESTO			
*NOMBRE DEL INFORME: INFORMES TRIMESTRALES DE LA UNIDAD DE CULTURA FISICA RESPONSABLE DE LA PUBLICACION: JEFE (A) DE LA UNIDAD DE CULTURA FISICA FRECUENCIA DE MEDICIÓN: TRIMESTRE*				PERSONAS QUE ASISTEN A LAS CAMPAÑAS DE CONCIENTIZACIÓN			

DATOS DE LA META							
Definición de la variable Meta:	1 - MIDE LAS CAMPAÑAS DE CONCIENTIZACION REALIZADAS						
Unidad de medida:	25 - NÚMERO						

LÍNEA BASE				VALOR PROGRAMADO ANUAL			
AÑO	2022	VALOR	6.00	AÑO	2024	VALOR	12.00

AVANCE TRIMESTRAL OBRA/ACTIVIDAD							
METAS	1er.TRIMESTRE	2o.TRIMESTRE	3er.TRIMESTRE	4o.TRIMESTRE	CUMPLIMIENTO DE METAS		
PROGRAMACIÓN INICIAL	3.00	3.00	3.00	3.00	T1+T2+T3+T4	12.00	
PROGRAMACIÓN ACTUALIZADA	3.00	3.00	0.00	0.00	T1+T2+T3+T4	6.00	
METAS ALCANZADAS	3.00	3.00	0.00	0.00	T1+T2+T3+T4	6.00	
PORCENTAJE ALCANZADO TRIMESTRAL	100.00	100.00	0.00	0.00	PORCENTAJE ALCANZADO ANUAL	50.00	

PORCENTAJE DE CUMPLIMIENTO ALCANZADO EN EL TRIMESTRE: 100.00 %

# REPORTE DE AVANCE DE GESTIÓN UR 565 - INSTITUTO DEL DEPORTE SEGUNDO TRIMESTRE 2024



**ALINEACIÓN PED:**  
**ESTRATEGIA:** 01-AMPLIAR LA BASE SOCIAL FÍSICAMENTE ACTIVA E INCLUYENTE QUE CONTRIBUYA A MEJORAR LA SALUD Y LA CALIDAD DE VIDA DE LA POBLACIÓN  
**LÍNEAS DE ACCIÓN:** 03-PROMOVER LA CAPACITACIÓN Y EL DESARROLLO DE ACTIVIDADES FÍSICAS, RECREATIVAS Y DEPORTIVAS, DIRIGIDAS A GRUPOS VULNERABLES  
**UE:** 001-INSTITUTO DEL DEPORTE

**MATRIZ DE INDICADORES PARA RESULTADOS:**  
**COMPONENTE:** 200-EVENTO DE CULTURA FISICA Y DE RECREACION  
**ACTIVIDAD:** 664-CAPACITACIÓN PROMOVIDA

ESTRUCTURA PROGRAMATICA							
PROGRAMA		SUBPROGRAMA		PROYECTO		OBRA/ACTIVIDAD	
164-PROMOCIÓN, RECREACIÓN Y FOMENTO DE ACTIVIDAD FÍSICA Y DEPORTE		01-REALIZACIÓN DE EVENTOS DE CULTURA FISICA Y DE RECREACIÓN		000- -		003-PROMOVER CAPACITACIONES A GRUPOS VULNERABLES	
POBLACIÓN O ÁREA DE ENFOQUE POTENCIAL	ATRIBUTO DE LA POBLACIÓN O ÁREA DE ENFOQUE:	POBLACIÓN GENERAL DEL ESTADO DE OAXACA		HOMBRES:	1974843	MUJERES:	2157305
				TOTAL:			4132148

PRESUPUESTO ANUAL							
Aprobado	Ampliación	Reducción	Modificado	EJERCIDO T1	EJERCIDO T2	EJERCIDO T3	EJERCIDO T4
60,000.00	0.00	152.58	59,847.42	14,847.42	14,819.40	0.00	0.00
				TOTAL EJERCIDO AL TRIMESTRE VIGENTE			29,666.82

PRESUPUESTO TRIMESTRAL DE LA ACTIVIDAD							
Aprobado	Modificado	Comprometido	Devengado	Ejercido	% de Ejercido Vs. Modificado		
15,000.00	15,000.00	14,819.40	14,819.40	14,819.40	98.80		

DATOS DEL INDICADOR							
Nombre :	PORCENTAJE DE CAPACITACIONES A GRUPOS VULNERABLES PROMOVIDAS				Número de indicador :	361	
Definición :	MIDE EL PORCENTAJE DE CAPACITACIONES A GRUPOS VULNERABLES PROMOVIDAS						
Método de Cálculo :	(NUMERO DE CAPACITACIONES A GRUPOS VULNERABLES REALIZADAS/NUMERO DE CAPACITACIONES A GRPOS VULNERABLES PROGRAMADAS) *100						
Tipo	Dimensión	Frecuencia de Medición	Forma de cálculo del indicador	Tipo de Valor	Sentido Esperado		
GESTIÓN	EFICACIA	TRIMESTRAL	PORCENTAJE	ACUMULADO	ASCENDENTE		

MEDIOS DE VERIFICACIÓN / FUENTE INFORMACIÓN				SUPUESTO			
"NOMBRE DEL INFORME: INFORME DE TRIMESTRAL DEL DEPARTAMENTO DE CAPACITACIÓN Y VILCULACION RESPONSABLE DE LA PUBLICACIÓN: JEFE (A) DE DEPTO. DE DEPARTAMENTO DE CAPACITACIÓN Y VINCULACIÓN FRECUENCIA DE MEDICIÓN: TRIMESTRAL"				PERSONAS DE GRUPOS VULNERABLES CAPACITADAS EN MATERIA DEPORTIVA			

DATOS DE LA META							
Definición de la variable Meta:	1 - MIDE LAS CAPACITACIONES A GRUPOS VULNERABLES PROMOVIDAS						
Unidad de medida:	25 - NÚMERO						

LÍNEA BASE				VALOR PROGRAMADO ANUAL			
AÑO	2022	VALOR	0.00	AÑO	2024	VALOR	8.00

AVANCE TRIMESTRAL OBRA/ACTIVIDAD							
METAS	1er.TRIMESTRE	2o.TRIMESTRE	3er.TRIMESTRE	4o.TRIMESTRE	CUMPLIMIENTO DE METAS		
PROGRAMACIÓN INICIAL	2.00	2.00	2.00	2.00	T1+T2+T3+T4	8.00	
PROGRAMACIÓN ACTUALIZADA	2.00	2.00	0.00	0.00	T1+T2+T3+T4	4.00	
METAS ALCANZADAS	2.00	2.00	0.00	0.00	T1+T2+T3+T4	4.00	
PORCENTAJE ALCANZADO TRIMESTRAL	100.00	100.00	0.00	0.00	PORCENTAJE ALCANZADO ANUAL	50.00	

PORCENTAJE DE CUMPLIMIENTO ALCANZADO EN EL TRIMESTRE: 100.00 %

DATOS DEL INDICADOR							
Nombre :	PORCENTAJE DE PARTICIPANTES EN CAPACITACIONES A GRUPOS VULNERABLES				Número de indicador :	368	
Definición :	MIDE EL PORCENTAJE DE PARTICIPANTES EN CAPACITACIONES A GRUPOS VULNERABLES						
Método de Cálculo :	(NUMERO DE PARTICIPANTES EN CAPACITACIONES DE GRUPOS VULNERABLES/NUMERO DE PARTICIPANTES PROGRAMADOS EN CAPACITACIONES DE GRUPOS VULNERABLES) * 100						
Tipo	Dimensión	Frecuencia de Medición	Forma de cálculo del indicador	Tipo de Valor	Sentido Esperado		
GESTIÓN	EFICACIA	TRIMESTRAL	PORCENTAJE	ACUMULADO	ASCENDENTE		
MEDIOS DE VERIFICACIÓN / FUENTE INFORMACIÓN				SUPUESTO			
"NOMBRE DEL INFORME: INFORME DE TRIMESTRAL DEL DEPARTAMENTO DE CAPACITACIÓN Y VILCULACION RESPONSABLE DE LA PUBLICACIÓN: JEFE (A) DE DEPTO. DE DEPARTAMENTO DE CAPACITACIÓN Y VINCULACIÓN FRECUENCIA DE MEDICIÓN: TRIMESTRAL"				PERSONAS DE GRUPOS VULNERABLES CAPACITADAS EN MATERIA DEPORTIVA			



**REPORTE DE AVANCE DE GESTIÓN  
UR 565 - INSTITUTO DEL DEPORTE  
SEGUNDO TRIMESTRE 2024**



DATOS DE LA META							
Definición de la variable Meta:		1 - MIDE LAS PERSONAS PARTICIPANTES EN CAPACITACIONES A GRUPOS VULNERABLES					
Unidad de medida:		25 - NÚMERO					
LÍNEA BASE				VALOR PROGRAMADO ANUAL			
AÑO	2022	VALOR	0.00	AÑO	2024	VALOR	120.00
AVANCE TRIMESTRAL OBRA/ACTIVIDAD							
METAS	1er.TRIMESTRE	2o.TRIMESTRE	3er.TRIMESTRE	4o.TRIMESTRE	CUMPLIMIENTO DE METAS		
PROGRAMACION INICIAL	30.00	30.00	30.00	30.00	T1+T2+T3+T4	120.00	
PROGRAMACION ACTUALIZADA	30.00	30.00	0.00	0.00	T1+T2+T3+T4	60.00	
METAS ALCANZADAS	30.00	30.00	0.00	0.00	T1+T2+T3+T4	60.00	
PORCENTAJE ALCANZADO TRIMESTRAL	100.00	100.00	0.00	0.00	PORCENTAJE ALCANZADO ANUAL	50.00	

PORCENTAJE DE CUMPLIMIENTO ALCANZADO EN EL TRIMESTRE: 100.00 %

# REPORTE DE AVANCE DE GESTIÓN UR 565 - INSTITUTO DEL DEPORTE SEGUNDO TRIMESTRE 2024



**ALINEACIÓN PED:**  
**ESTRATEGIA:** 01-AMPLIAR LA BASE SOCIAL FÍSICAMENTE ACTIVA E INCLUYENTE QUE CONTRIBUYA A MEJORAR LA SALUD Y LA CALIDAD DE VIDA DE LA POBLACIÓN  
**LÍNEAS DE ACCIÓN:** 04-PROPICIAR LAS CONDICIONES ÓPTIMAS PARA LA INCLUSIÓN DE PERSONAS CON DISCAPACIDAD EN LOS EVENTOS MASIVOS DE ACTIVIDAD FÍSICA, RECREACIÓN Y DEPORTE  
**UE:** 001-INSTITUTO DEL DEPORTE

**MATRIZ DE INDICADORES PARA RESULTADOS:**  
**COMPONENTE:** 200-EVENO DE CULTURA FISICA Y DE RECREACION  
**ACTIVIDAD:** 665-EVENO PARA LA PARTICIPACIÓN DE PERSONAS CON DISCAPACIDAD

ESTRUCTURA PROGRAMATICA							
PROGRAMA		SUBPROGRAMA		PROYECTO		OBRA/ACTIVIDAD	
164-PROMOCION, RECREACION Y FOMENTO DE ACTIVIDAD FISICA Y DEPORTE		01-REALIZACION DE EVENTOS DE CULTURA FISICA Y DE RECREACION		000- -		004-PROMOVER LA PARTICIPACION DE PERSONAS EN SITUACION DE DISCAPACIDAD EN EVENTOS DE CULTURA FISICA	
POBLACIÓN O ÁREA DE ENFOQUE POTENCIAL	ATRIBUTO DE LA POBLACIÓN O ÁREA DE ENFOQUE:	POBLACIÓN GENERAL DEL ESTADO DE OAXACA		HOMBRES:	1974843	MUJERES:	2157305
				TOTAL:			4132148
PRESUPUESTO ANUAL							
Aprobado	Ampliación	Reducción	Modificado	EJERCIDO T1	EJERCIDO T2	EJERCIDO T3	EJERCIDO T4
60,000.00	0.00	0.00	60,000.00	15,000.00	14,799.22	0.00	0.00
TOTAL EJERCIDO AL TRIMESTRE VIGENTE							29,799.22
PRESUPUESTO TRIMESTRAL DE LA ACTIVIDAD							
Aprobado	Modificado	Comprometido	Devengado	Ejercido	% de Ejercido Vs. Modificado		
15,000.00	15,000.00	14,799.22	14,799.22	14,799.22	98.66		
DATOS DEL INDICADOR							
Nombre :	PORCENTAJE DE EVENTOS PARA LA PARTICIPACION DE PERSONAS CON DISCAPACIDAD REALIZADOS			Número de indicador :	375		
Definición :	MIDE EL PORCENTAJE DE EVENTOS PARA LA PARTICIPACION DE PERSONAS CON DISCAPACIDAD REALIZADOS						
Método de Cálculo :	(NUMERO DE EVENTOS EN LAS QUE PARTICIPAN PERSONAS CON DISCAPACIDAD REALIZADOS/ EVENTOS EN LOS QUE PARTICIPAN PERSONAS CON DISCAPACIDAD PROGRAMADOS) * 100						
Tipo	Dimensión	Frecuencia de Medición	Forma de cálculo del indicador	Tipo de Valor	Sentido Esperado		
GESTIÓN	EFICACIA	TRIMESTRAL	PORCENTAJE	ACUMULADO	ASCENDENTE		
MEDIOS DE VERIFICACIÓN / FUENTE INFORMACIÓN				SUPUESTO			
"NOMBRE DEL INFORME: INFORMES TRIMESTRALES DEL DEPTO. DE DEPORTE ADAPTADO RESPONSABLE DE LA PUBLICACION: JEFE (A) DEL DEPTO. DE DEPORTE ADAPTADO FRECUENCIA DE MEDICIÓN: TRIMESTRE "				PERSONAS CON DISCAPACIDAD QUE ASISTEN A EVENTOS DE CULTURA FISICA ORGANIZADOS			
DATOS DE LA META							
Definición de la variable Meta:	1 - MIDE LOS EVENTOS PARA LA PARTICIPACION DE PERSONAS CON DISCAPACIDAD REALIZADOS						
Unidad de medida:	25 - NÚMERO						
LÍNEA BASE				VALOR PROGRAMADO ANUAL			
AÑO	2022	VALOR	0.00	AÑO	2024	VALOR	12.00
AVANCE TRIMESTRAL OBRA/ACTIVIDAD							
METAS	1er.TRIMESTRE	2o.TRIMESTRE	3er.TRIMESTRE	4o.TRIMESTRE	CUMPLIMIENTO DE METAS		
PROGRAMACIÓN INICIAL	3.00	3.00	3.00	3.00	T1+T2+T3+T4 12.00		
PROGRAMACIÓN ACTUALIZADA	3.00	3.00	0.00	0.00	T1+T2+T3+T4 6.00		
METAS ALCANZADAS	3.00	3.00	0.00	0.00	T1+T2+T3+T4 6.00		
PORCENTAJE ALCANZADO TRIMESTRAL	100.00	100.00	0.00	0.00	PORCENTAJE ALCANZADO ANUAL 50.00		

PORCENTAJE DE CUMPLIMIENTO ALCANZADO EN EL TRIMESTRE: 100.00 %

DATOS DEL INDICADOR							
Nombre :	PORCENTAJE DE PARTICIPANTES EN EVENTOS PARA PERSONAS CON DISCAPACIDAD			Número de indicador :	377		
Definición :	MIDE EL PORCENTAJE DE PARTICIPANTES EN EVENTOS PARA PERSONAS CON DISCAPACIDAD						
Método de Cálculo :	(NUMERO DE PARTICIPANTES EN EVENTOS PARA PERSONAS CON DISCAPACIDAD/ NUMERO DE PARTICIPANTES EN EVENTOS PARA PERSONAS CON DISCAPACIDAD) * 100						
Tipo	Dimensión	Frecuencia de Medición	Forma de cálculo del indicador	Tipo de Valor	Sentido Esperado		
GESTIÓN	EFICACIA	TRIMESTRAL	PORCENTAJE	ACUMULADO	ASCENDENTE		
MEDIOS DE VERIFICACIÓN / FUENTE INFORMACIÓN				SUPUESTO			
"NOMBRE DEL INFORME: INFORMES TRIMESTRALES DEL DEPTO. DE DEPORTE ADAPTADO RESPONSABLE DE LA PUBLICACION: JEFE (A) DEL DEPTO. DE DEPORTE ADAPTADO FRECUENCIA DE MEDICIÓN: TRIMESTRE "				PERSONAS CON DISCAPACIDAD QUE ASISTEN A EVENTOS DE CULTURA FISICA ORGANIZADOS			

**REPORTE DE AVANCE DE GESTIÓN  
UR 565 - INSTITUTO DEL DEPORTE  
SEGUNDO TRIMESTRE 2024**



DATOS DE LA META							
Definición de la variable Meta:		1 - MIDE LOS PARTICIPANTES EN EVENTOS PARA PERSONAS CON DISCAPACIDAD					
Unidad de medida:		25 - NÚMERO					
LÍNEA BASE				VALOR PROGRAMADO ANUAL			
AÑO	2022	VALOR	0.00	AÑO	2024	VALOR	360.00
AVANCE TRIMESTRAL OBRA/ACTIVIDAD							
METAS	1er.TRIMESTRE	2o.TRIMESTRE	3er.TRIMESTRE	4o.TRIMESTRE	CUMPLIMIENTO DE METAS		
PROGRAMACION INICIAL	90.00	90.00	90.00	90.00	T1+T2+T3+T4	360.00	
PROGRAMACION ACTUALIZADA	90.00	90.00	0.00	0.00	T1+T2+T3+T4	180.00	
METAS ALCANZADAS	90.00	90.00	0.00	0.00	T1+T2+T3+T4	180.00	
PORCENTAJE ALCANZADO TRIMESTRAL	100.00	100.00	0.00	0.00	PORCENTAJE ALCANZADO ANUAL	50.00	

PORCENTAJE DE CUMPLIMIENTO ALCANZADO EN EL TRIMESTRE: 100.00 %

# REPORTE DE AVANCE DE GESTIÓN UR 565 - INSTITUTO DEL DEPORTE SEGUNDO TRIMESTRE 2024



**ALINEACIÓN PED:**  
**ESTRATEGIA:** 01-AMPLIAR LA BASE SOCIAL FÍSICAMENTE ACTIVA E INCLUYENTE QUE CONTRIBUYA A MEJORAR LA SALUD Y LA CALIDAD DE VIDA DE LA POBLACIÓN  
**LÍNEAS DE ACCIÓN:** 05-OTORGAR MATERIAL Y EQUIPO DEPORTIVO A LOS MUNICIPIOS PARA EL IMPULSO Y PROMOCIÓN DEL DEPORTE EN LA NIÑEZ, ADOLESCENTES Y JUVENTUD  
**UE:** 001-INSTITUTO DEL DEPORTE

**MATRIZ DE INDICADORES PARA RESULTADOS:**  
**COMPONENTE:** 200-EVENTO DE CULTURA FISICA Y DE RECREACION  
**ACTIVIDAD:** 666-MATERIAL DEPORTIVO

ESTRUCTURA PROGRAMATICA										
PROGRAMA		SUBPROGRAMA		PROYECTO			OBRA/ACTIVIDAD			
164-PROMOCIÓN, RECREACIÓN Y FOMENTO DE ACTIVIDAD FISICA Y DEPORTE		01-REALIZACIÓN DE EVENTOS DE CULTURA FISICA Y DE RECREACIÓN		000 - -			005-ENTREGAR MATERIAL DEPORTIVO PARA FOMENTAR LA ACTIVIDAD FISICA EN LAS COMUNIDADES			
POBLACIÓN O ÁREA DE ENFOQUE POTENCIAL	ATRIBUTO DE LA POBLACIÓN O ÁREA DE ENFOQUE:	POBLACIÓN GENERAL DEL ESTADO DE OAXACA		HOMBRES:	1974843	MUJERES:	2157305	TOTAL:	4132148	
PRESUPUESTO ANUAL										
Aprobado	Ampliación	Reducción	Modificado	EJERCIDO T1		EJERCIDO T2		EJERCIDO T3		
1,000,000.00	0.00	0.00	1,000,000.00	0.00		0.00		0.00		
TOTAL EJERCIDO AL TRIMESTRE VIGENTE								0.00		
PRESUPUESTO TRIMESTRAL DE LA ACTIVIDAD										
Aprobado		Modificado		Comprometido		Devengado		Ejercido		
1,000,000.00		1,000,000.00		0.00		0.00		0.00		
DATOS DEL INDICADOR										
Nombre :	PORCENTAJE DE MATERIAL DEPORTIVO ENTREGADO A COMUNIDADES				Número de indicador :	451				
Definición :	MIDE EL PORCENTAJE DEL MATERIAL DEPORTIVO ENTREGADO A LAS AUTORIDADES MUNICIPALES Y/O COMUNIDADES QUE LO SOLICITEN									
Método de Cálculo :	(NUMERO DE MATERIAL DEPORTIVO ENTREGADO/NUMERO DE SOLICITUDES DE MATERIAL DEPORTIVO RECIBIDAS) * 100									
Tipo	Dimensión		Frecuencia de Medición		Forma de cálculo del indicador		Tipo de Valor		Sentido Esperado	
GESTIÓN	EFICACIA		TRIMESTRAL		PORCENTAJE		ACUMULADO		ASCENDENTE	
MEDIOS DE VERIFICACIÓN / FUENTE INFORMACIÓN					SUPUESTO					
"NOMBRE DEL INFORME: INFORME TRIMESTRAL DE LA UNIDAD DE CULTURA FISICA RESPONSABLE DE LA PUBLICACION: JEFE (A) DE LA UNIDAD DE CULTURA FISICA FRECUENCIA DE MEDICIÓN: TRIMESTRAL"					SOLICITUDES DE MATERIAL DEPORTIVO PPR PARTE DE LAS AUTORIDADES MUNICIPALES PARA EL FOMENTO AL DEPORTE					
DATOS DE LA META										
Definición de la variable Meta:	1 - MIDE EL MATERIAL DEPORTIVO ENTREGADO A LAS AUTORIDADES MUNICIPALES Y/O COMUNIDADES									
Unidad de medida:	25 - NÚMERO									
LÍNEA BASE					VALOR PROGRAMADO ANUAL					
AÑO	2022		VALOR	0.00		AÑO	2024		VALOR	60.00
AVANCE TRIMESTRAL OBRA/ACTIVIDAD										
METAS	1er.TRIMESTRE		2o.TRIMESTRE		3er.TRIMESTRE		4o.TRIMESTRE		CUMPLIMIENTO DE METAS	
PROGRAMACIÓN INICIAL	15.00		15.00		15.00		15.00		T1+T2+T3+T4 60.00	
PROGRAMACIÓN ACTUALIZADA	15.00		15.00		0.00		0.00		T1+T2+T3+T4 30.00	
METAS ALCANZADAS	45.00		0.00		0.00		0.00		T1+T2+T3+T4 45.00	
PORCENTAJE ALCANZADO TRIMESTRAL	300.00		0.00		0.00		0.00		PORCENTAJE ALCANZADO ANUAL 75.00	

PORCENTAJE DE CUMPLIMIENTO ALCANZADO EN EL TRIMESTRE: 0.00 %

# REPORTE DE AVANCE DE GESTIÓN UR 565 - INSTITUTO DEL DEPORTE SEGUNDO TRIMESTRE 2024



**ALINEACIÓN PED:**  
**ESTRATEGIA:** 01-AMPLIAR LA BASE SOCIAL FÍSICAMENTE ACTIVA E INCLUYENTE QUE CONTRIBUYA A MEJORAR LA SALUD Y LA CALIDAD DE VIDA DE LA POBLACIÓN  
 01-IMPULSAR LA REALIZACIÓN Y ORGANIZACIÓN DE EVENTOS MASIVOS DE ACTIVIDAD FÍSICA, RECREACIÓN Y DEPORTE, EN  
**LÍNEAS DE ACCIÓN:** COORDINACIÓN CON LOS MUNICIPIOS Y ORGANISMOS AFINES, CON ESPECIAL ATENCIÓN EN LAS COMUNIDADES INDÍGENAS PARA FAVORECER SU INCLUSIÓN SOCIAL  
**UE:** 001-INSTITUTO DEL DEPORTE

**MATRIZ DE INDICADORES PARA RESULTADOS:**  
**COMPONENTE:** 200-EVENTO DE CULTURA FISICA Y DE RECREACION  
**ACTIVIDAD:** 662-EVENTO DE ACTIVIDAD FISICA Y RECREACIÓN

ESTRUCTURA PROGRAMATICA										
PROGRAMA		SUBPROGRAMA		PROYECTO			OBRA/ACTIVIDAD			
164-PROMOCION, RECREACION Y FOMENTO DE ACTIVIDAD FISICA Y DEPORTE		01-REALIZACION DE EVENTOS DE CULTURA FISICA Y DE RECREACION		000--			006-EVENTOS DEPORTIVOS TURISTICOS			
POBLACION O AREA DE ENFOQUE POTENCIAL	ATRIBUTO DE LA POBLACION O AREA DE ENFOQUE:	POBLACION GENERAL DEL ESTADO DE OAXACA		HOMBRES:	1974843	MUJERES:	2157305	TOTAL:	4132148	
PRESUPUESTO ANUAL										
Aprobado	Ampliación	Reducción	Modificado	EJERCIDO T1		EJERCIDO T2		EJERCIDO T3		EJERCIDO T4
3,428,374.20	0.00	0.00	3,428,374.20	0.00		0.00		0.00		0.00
				TOTAL EJERCIDO AL TRIMESTRE VIGENTE				0.00		
PRESUPUESTO TRIMESTRAL DE LA ACTIVIDAD										
Aprobado		Modificado		Comprometido		Devengado		Ejercido		% de Ejercido Vs. Modificado
0.00		3,428,374.20		0.00		0.00		0.00		0.00
DATOS DEL INDICADOR										
Nombre :	PORCENTAJE DE EVENTOS DE ACTIVIDAD FISICA Y RECREACION REALIZADOS				Número de indicador :	349				
Definición :	MIDE EL PORCENTAJE DE EVENTOS DE ACTIVIDAD FISICA Y RECREACION REALIZADOS									
Método de Cálculo :	(NUMERO DE EVENTOS DE ACTIVIDAD FISICA Y RECREACION REALIZADOS/NUMERO DE EVENTOS DE ACTIVIDAD FISICA Y DE RECREACION PROGRAMADOS)*100									
Tipo	Dimensión		Frecuencia de Medición		Forma de cálculo del indicador		Tipo de Valor		Sentido Esperado	
GESTIÓN	EFICACIA		TRIMESTRAL		PORCENTAJE		ACUMULADO		ASCENDENTE	
MEDIOS DE VERIFICACIÓN / FUENTE INFORMACIÓN					SUPUESTO					
"NOMBRE DEL INFORME: INFORMES TRIMESTRALES DE LA UNIDAD DE CULTURA FISICA RESPONSABLE DE LA PUBLICACION: JEFA DE DEPTO. DE ACTIVACION FISICA Y RECREACION FRECUENCIA DE MEDICION: TRIMESTRAL"					LA POBLACION EN GENERAL PARTICIPA EN EVENTOS DE ACTIVIDAD FISICA Y DE RECREACION					
DATOS DE LA META										
Definición de la variable Meta:		1 - MIDE LOS EVENTOS DE ACTIVIDAD FISICA Y RECREACION REALIZADOS								
Unidad de medida:		25 - NUMERO								
LÍNEA BASE					VALOR PROGRAMADO ANUAL					
AÑO	2022		VALOR	250.00		AÑO	2024		VALOR	3.00
AVANCE TRIMESTRAL OBRA/ACTIVIDAD										
METAS	1er.TRIMESTRE		2o.TRIMESTRE		3er.TRIMESTRE		4o.TRIMESTRE		CUMPLIMIENTO DE METAS	
PROGRAMACIÓN INICIAL	1.00	1.00	1.00	1.00	0.00	0.00	T1+T2+T3+T4	3.00		
PROGRAMACIÓN ACTUALIZADA	1.00	1.00	1.00	0.00	0.00	T1+T2+T3+T4	2.00			
METAS ALCANZADAS	0.00	0.00	0.00	0.00	0.00	T1+T2+T3+T4	0.00			
PORCENTAJE ALCANZADO TRIMESTRAL	0.00	0.00	0.00	0.00	0.00	PORCENTAJE ALCANZADO ANUAL	0.00			

PORCENTAJE DE CUMPLIMIENTO ALCANZADO EN EL TRIMESTRE: 0.00 %

# REPORTE DE AVANCE DE GESTIÓN UR 565 - INSTITUTO DEL DEPORTE SEGUNDO TRIMESTRE 2024



## ALINEACIÓN PED:

ESTRATEGIA: 02-IMPULSAR EL DEPORTE DE ALTO RENDIMIENTO EN EL ESTADO  
LÍNEAS DE ACCIÓN: 03-IMPLEMENTAR EL SISTEMA ESTATAL DE FORMACIÓN, ACREDITACIÓN, CAPACITACIÓN, CERTIFICACIÓN E INVESTIGACIÓN DE PROFESIONALES EN CULTURA FÍSICA Y DEPORTE  
UE: 001-INSTITUTO DEL DEPORTE

## MATRIZ DE INDICADORES PARA RESULTADOS:

COMPONENTE: 201-DEPORTE DE ALTO RENDIMIENTO DESARROLLADO EN EL ESTADO  
ACTIVIDAD: 667-CAPACITACIÓN

ESTRUCTURA PROGRAMATICA							
PROGRAMA		SUBPROGRAMA		PROYECTO		OBRA/ACTIVIDAD	
164-PROMOCION, RECREACION Y FOMENTO DE ACTIVIDAD FISICA Y DEPORTE		02-DESARROLLO DE DEPORTE DE ALTO RENDIMIENTO EN EL ESTADO		000--		001-IMPULSAR CAPACITACIONES A TRAVÉS DE INSTANCIAS CERTIFICADORAS	
POBLACIÓN O ÁREA DE ENFOQUE POTENCIAL	ATRIBUTO DE LA POBLACIÓN O ÁREA DE ENFOQUE:	POBLACIÓN GENERAL DEL ESTADO DE OAXACA		HOMBRES:	1974843	MUJERES:	2157305
				TOTAL:			4132148

PRESUPUESTO ANUAL							
Aprobado	Ampliación	Reducción	Modificado	EJERCIDO T1	EJERCIDO T2	EJERCIDO T3	EJERCIDO T4
60,000.00	0.00	0.00	60,000.00	15,000.00	14,895.27	0.00	0.00
				TOTAL EJERCIDO AL TRIMESTRE VIGENTE			29,895.27

PRESUPUESTO TRIMESTRAL DE LA ACTIVIDAD							
Aprobado	Modificado	Comprometido	Devengado	Ejercido	% de Ejercido Vs. Modificado		
15,000.00	15,000.00	14,895.27	14,895.27	14,895.27	99.30		

DATOS DEL INDICADOR							
Nombre :	PORCENTAJE DE PARTICIPANTES EN CAPACITACIONES DE INSTANCIAS CERTIFICADORAS				Número de indicador :	533	
Definición :	MIDE LA RAZON DE LOS PARTICIPANTES EN CAPACITACIONES DE INSTANCIAS CERTIFICADORAS IMPULSADAS						
Método de Cálculo :	(NUMERO DE PARTICIPANTES EN CAPACITACIONES EN INSTANCIAS CERTIFICADORAS/ NUMERO DE PARTICIPANTES PROGRAMADOS EN CAPACITACIONES A TRAVES DE INSTANCIAS CERTIFICADORAS) * 100						
Tipo	Dimensión	Frecuencia de Medición	Forma de cálculo del indicador	Tipo de Valor	Sentido Esperado		
GESTIÓN	EFICACIA	TRIMESTRAL	PORCENTAJE	ACUMULADO	ASCENDENTE		

MEDIOS DE VERIFICACIÓN / FUENTE INFORMACIÓN				SUPUESTO			
"NOMBRE DEL INFORME: INFORMES DEL DEPTO. DE CAPACITACIÓN Y VINCULACION RESPONSABLE DE LA PUBLICACION: JEFE DE DEPTO. DE CAPACITACIÓN Y VINCULACIÓN FRECUENCIA DE MEDICIÓN: TRIMESTRAL "				ENTRENADORES DEL ESTADO INTERESADOS EN RECIBIR CAPACITACIÓN Y CERTIFICARSE			

DATOS DE LA META							
Definición de la variable Meta:	1 - MIDE LOS PARTICIPANTES EN LAS CAPACITACIONES EN INSTANCIAS CERTIFICADORAS						
Unidad de medida:	25 - NÚMERO						

LÍNEA BASE				VALOR PROGRAMADO ANUAL			
AÑO	2022	VALOR	0.00	AÑO	2024	VALOR	345.00

AVANCE TRIMESTRAL OBRA/ACTIVIDAD							
METAS	1er.TRIMESTRE	2o.TRIMESTRE	3er.TRIMESTRE	4o.TRIMESTRE	CUMPLIMIENTO DE METAS		
PROGRAMACIÓN INICIAL	120.00	75.00	75.00	75.00	T1+T2+T3+T4	345.00	
PROGRAMACIÓN ACTUALIZADA	120.00	75.00	0.00	0.00	T1+T2+T3+T4	195.00	
METAS ALCANZADAS	0.00	75.00	0.00	0.00	T1+T2+T3+T4	75.00	
PORCENTAJE ALCANZADO TRIMESTRAL	0.00	100.00	0.00	0.00	PORCENTAJE ALCANZADO ANUAL	21.74	

PORCENTAJE DE CUMPLIMIENTO ALCANZADO EN EL TRIMESTRE: 100.00 %

DATOS DEL INDICADOR							
Nombre :	PORCENTAJE DE CAPACITACIONES A ENTRENADORES DEPORTIVOS A TRAVES DE INSTANCIAS CERTIFICADORAS REALIZADAS				Número de indicador :	546	
Definición :	MIDE EL PORCENTAJE DE LAS CAPACITACIONES A ENTRENADORES DEPORTIVOS A TRAVES DE INSTANCIAS CERTIFICADORAS REALIZADAS						
Método de Cálculo :	(NUMERO DE CAPACITACIONES A TRAVES DE INSTANCIAS CERTIFICADORAS REALIZADAS/ NUMERO DE CAPACITACIONES A TRAVES DE INSTANCIAS CERTIFICADORAS PROGRAMADAS) * 100						
Tipo	Dimensión	Frecuencia de Medición	Forma de cálculo del indicador	Tipo de Valor	Sentido Esperado		
GESTIÓN	EFICACIA	TRIMESTRAL	PORCENTAJE	ACUMULADO	ASCENDENTE		
MEDIOS DE VERIFICACIÓN / FUENTE INFORMACIÓN				SUPUESTO			
"NOMBRE DEL INFORME: INFORMES DEL DEPTO. DE CAPACITACIÓN Y VINCULACION RESPONSABLE DE LA PUBLICACION: JEFE DE DEPTO. DE CAPACITACIÓN Y VINCULACIÓN FRECUENCIA DE MEDICIÓN: TRIMESTRAL "				ENTRENADORES DEL ESTADO INTERESADOS EN RECIBIR CAPACITACIÓN Y CERTIFICARSE			

**REPORTE DE AVANCE DE GESTIÓN  
UR 565 - INSTITUTO DEL DEPORTE  
SEGUNDO TRIMESTRE 2024**



DATOS DE LA META							
Definición de la variable Meta:		1 - MIDE LAS CAPACITACIONES A ENTRENADORES DEPORTIVOS A TRAVES DE INSTANCIAS CERTIFICADORAS REALIZADAS					
Unidad de medida:		25 - NÚMERO					
LÍNEA BASE				VALOR PROGRAMADO ANUAL			
AÑO	2022	VALOR	0.00	AÑO	2024	VALOR	12.00
AVANCE TRIMESTRAL OBRA/ACTIVIDAD							
METAS	1er.TRIMESTRE	2o.TRIMESTRE	3er.TRIMESTRE	4o.TRIMESTRE	CUMPLIMIENTO DE METAS		
PROGRAMACION INICIAL	3.00	3.00	3.00	3.00	T1+T2+T3+T4	12.00	
PROGRAMACION ACTUALIZADA	3.00	3.00	0.00	0.00	T1+T2+T3+T4	6.00	
METAS ALCANZADAS	0.00	3.00	0.00	0.00	T1+T2+T3+T4	3.00	
PORCENTAJE ALCANZADO TRIMESTRAL	0.00	100.00	0.00	0.00	PORCENTAJE ALCANZADO ANUAL	25.00	

PORCENTAJE DE CUMPLIMIENTO ALCANZADO EN EL TRIMESTRE: 100.00 %

# REPORTE DE AVANCE DE GESTIÓN UR 565 - INSTITUTO DEL DEPORTE SEGUNDO TRIMESTRE 2024



## ALINEACIÓN PED:

ESTRATEGIA: 02-IMPULSAR EL DEPORTE DE ALTO RENDIMIENTO EN EL ESTADO  
LÍNEAS DE ACCIÓN: 04-OTORGAR ESTÍMULOS ECONÓMICOS A LOS DEPORTISTAS Y ENTRENADORES DESTACADOS DEL ESTADO  
UE: 001-INSTITUTO DEL DEPORTE

## MATRIZ DE INDICADORES PARA RESULTADOS:

COMPONENTE: 201-DEPORTE DE ALTO RENDIMIENTO DESARROLLADO EN EL ESTADO  
ACTIVIDAD: 668-DEPORTISTA DESTACADO INCENTIVADO

ESTRUCTURA PROGRAMATICA							
PROGRAMA		SUBPROGRAMA		PROYECTO		OBRA/ACTIVIDAD	
164-PROMOCIÓN, RECREACIÓN Y FOMENTO DE ACTIVIDAD FÍSICA Y DEPORTE		02-DESARROLLO DE DEPORTE DE ALTO RENDIMIENTO EN EL ESTADO		000--		002-INCENTIVAR A DEPORTISTAS DESTACADOS DEL DEPORTE CONVENCIONAL	
POBLACIÓN O ÁREA DE ENFOQUE POTENCIAL	ATRIBUTO DE LA POBLACIÓN O ÁREA DE ENFOQUE:	POBLACIÓN GENERAL DEL ESTADO DE OAXACA		HOMBRES:	1974843	MUJERES:	2157305
				TOTAL:			4132148

PRESUPUESTO ANUAL							
Aprobado	Ampliación	Reducción	Modificado	EJERCIDO T1	EJERCIDO T2	EJERCIDO T3	EJERCIDO T4
				739,500.00	493,000.00	0.00	0.00
2,566,800.00	0.00	0.00	2,566,800.00	TOTAL EJERCIDO AL TRIMESTRE VIGENTE			1,232,500.00

PRESUPUESTO TRIMESTRAL DE LA ACTIVIDAD							
Aprobado	Modificado	Comprometido	Devengado	Ejercido	% de Ejercido Vs. Modificado		
687,300.00	687,300.00	493,000.00	493,000.00	493,000.00	71.73		

DATOS DEL INDICADOR							
Nombre :	PORCENTAJE DE DEPORTISTAS DESTACADOS DEL DEPORTE CONVENCIONAL INCENTIVADOS			Número de indicador :	574		
Definición :	MIDE EL PORCENTAJE DE DEPORTISTAS DESTACADOS DEL DEPORTE CONVENCIONAL INCENTIVADOS						
Método de Cálculo :	(NUMERO DE DEPORTISTAS DESTACADOS DEL DEPORTE CONVENCIONAL INCENTIVOS/NUMERO DE DEPORTISTAS DESTACADOS DEL DEPORTE CONVENCIONAL PROGRAMADOS PARA INCENTIVO) *100						

Tipo	Dimensión	Frecuencia de Medición	Forma de cálculo del indicador	Tipo de Valor	Sentido Esperado
GESTIÓN	EFICACIA	TRIMESTRAL	PORCENTAJE	ACUMULADO	ASCENDENTE
MEDIOS DE VERIFICACIÓN / FUENTE INFORMACIÓN				SUPUESTO	
"NOMBRE DEL INFORME:INFORMES DEL DEPTO. DE DEPORTE COMPETITIVO RESPONSABLE DE LA PUBLICACION: JEFE (A) DEL DEPTO. DE DEPORTE COMPETITIVO FRECUENCIA DE MEDICIÓN: TRIMESTRAL "				EXISTEN ATLETAS DEL DEPORTE ADAPTADO GANADORES DE MEDALLAS EN NACIONALES CONADE	

DATOS DE LA META							
Definición de la variable Meta:	1 - MIDE LOS DEPORTISTAS DESTACADOS DEL DEPORTE CONVENCIONAL INCENTIVADOS POR SUS LOGROS						
Unidad de medida:	25 - NÚMERO						

LÍNEA BASE				VALOR PROGRAMADO ANUAL			
AÑO	2022	VALOR	114.00	AÑO	2024	VALOR	122.00

AVANCE TRIMESTRAL OBRA/ACTIVIDAD							
METAS	1er.TRIMESTRE	2o.TRIMESTRE	3er.TRIMESTRE	4o.TRIMESTRE	CUMPLIMIENTO DE METAS		
PROGRAMACIÓN INICIAL	0.00	0.00	122.00	0.00	T1+T2+T3+T4	122.00	
PROGRAMACIÓN ACTUALIZADA	0.00	0.00	0.00	0.00	T1+T2+T3+T4	0.00	
METAS ALCANZADAS	366.00	120.00	0.00	0.00	T1+T2+T3+T4	486.00	
PORCENTAJE ALCANZADO TRIMESTRAL	0.00	0.00	0.00	0.00	PORCENTAJE ALCANZADO ANUAL	398.36	

PORCENTAJE DE CUMPLIMIENTO ALCANZADO EN EL TRIMESTRE: 0 %



# REPORTE DE AVANCE DE GESTIÓN UR 565 - INSTITUTO DEL DEPORTE SEGUNDO TRIMESTRE 2024



## ALINEACIÓN PED:

ESTRATEGIA: 02-IMPULSAR EL DEPORTE DE ALTO RENDIMIENTO EN EL ESTADO  
 LÍNEAS DE ACCIÓN: 04-OTORGAR ESTÍMULOS ECONÓMICOS A LOS DEPORTISTAS Y ENTRENADORES DESTACADOS DEL ESTADO  
 UE: 001-INSTITUTO DEL DEPORTE

## MATRIZ DE INDICADORES PARA RESULTADOS:

COMPONENTE: 201-DEPORTE DE ALTO RENDIMIENTO DESARROLLADO EN EL ESTADO  
 ACTIVIDAD: 669-DEPORTISTA DESTACADO INCENTIVADO

ESTRUCTURA PROGRAMATICA							
PROGRAMA		SUBPROGRAMA		PROYECTO		OBRA/ACTIVIDAD	
164-PROMOCIÓN, RECREACIÓN Y FOMENTO DE ACTIVIDAD FÍSICA Y DEPORTE		02-DESARROLLO DE DEPORTE DE ALTO RENDIMIENTO EN EL ESTADO		000--		003-INCENTIVAR A DEPORTISTAS DESTACADAS DEL DEPORTE ADAPTADO	
POBLACIÓN O ÁREA DE ENFOQUE POTENCIAL	ATRIBUTO DE LA POBLACIÓN O ÁREA DE ENFOQUE:	POBLACIÓN GENERAL DEL ESTADO DE OAXACA		HOMBRES:	1974843	MUJERES:	2157305
				TOTAL:			4132148

PRESUPUESTO ANUAL							
Aprobado	Ampliación	Reducción	Modificado	EJERCIDO T1	EJERCIDO T2	EJERCIDO T3	EJERCIDO T4
1,440,000.00	0.00	0.00	1,440,000.00	176,000.00	289,000.00	0.00	0.00
						TOTAL EJERCIDO AL TRIMESTRE VIGENTE	465,000.00

PRESUPUESTO TRIMESTRAL DE LA ACTIVIDAD							
Aprobado	Modificado	Comprometido	Devengado	Ejercido	% de Ejercido Vs. Modificado		
360,000.00	289,000.00	289,000.00	289,000.00	289,000.00	100.00		

DATOS DEL INDICADOR							
Nombre :	PORCENTAJE DE DEPORTISTAS DESTACADOS DEL DEPORTE ADAPTADO INCENTIVADOS			Número de indicador :	586		
Definición :	MIDE EL PORCENTAJE DE DEPORTISTAS DESTACADOS DEL DEPORTE ADAPTADO INCENTIVADOS						
Método de Cálculo :	(NUMERO DE DEPORTISTAS DEL DEPORTE ADAPTADO INCENTIVADOS/NUMERO DE DEPORTISTAS DESTACADOS DEL DEPORTE ADAPTADO PROGRAMADOS PARA INCENTIVO) *100						

Tipo	Dimensión	Frecuencia de Medición	Forma de cálculo del indicador	Tipo de Valor	Sentido Esperado
GESTIÓN	EFICACIA	TRIMESTRAL	PORCENTAJE	ACUMULADO	ASCENDENTE
MEDIOS DE VERIFICACIÓN / FUENTE INFORMACIÓN				SUPUESTO	
"NOMBRE DEL INFORME: INFORME TRIMESTRAL DE LA UNIDAD DE DESARROLLO DEL DEPORTE RESPONSABLE DE LA PUBLICACION: JEFE (A) DEL DEPARTAMENTO DEL DEPORTE ADAPTADO FRECUENCIA DE MEDICIÓN: TRIMESTRAL"				EXISTEN ATLETAS DEL DEPORTE ADAPTADO GANADORES DE MEDALLAS EN PARANACIONALES CONADE	

DATOS DE LA META							
Definición de la variable Meta:	1 - MIDE A LOS DEPORTISTAS DESTACADOS DEL DEPORTE ADAPTADO INCENTIVADOS						
Unidad de medida:	25 - NÚMERO						

LÍNEA BASE				VALOR PROGRAMADO ANUAL			
AÑO	2022	VALOR	17.00	AÑO	2024	VALOR	18.00

AVANCE TRIMESTRAL OBRA/ACTIVIDAD							
METAS	1er.TRIMESTRE	2o.TRIMESTRE	3er.TRIMESTRE	4o.TRIMESTRE	CUMPLIMIENTO DE METAS		
PROGRAMACIÓN INICIAL	0.00	0.00	18.00	0.00	T1+T2+T3+T4	18.00	
PROGRAMACIÓN ACTUALIZADA	0.00	0.00	0.00	0.00	T1+T2+T3+T4	0.00	
METAS ALCANZADAS	54.00	22.00	0.00	0.00	T1+T2+T3+T4	76.00	
PORCENTAJE ALCANZADO TRIMESTRAL	0.00	0.00	0.00	0.00	PORCENTAJE ALCANZADO ANUAL	422.22	

PORCENTAJE DE CUMPLIMIENTO ALCANZADO EN EL TRIMESTRE: 0 %

# REPORTE DE AVANCE DE GESTIÓN UR 565 - INSTITUTO DEL DEPORTE SEGUNDO TRIMESTRE 2024



## ALINEACIÓN PED:

ESTRATEGIA: 02-IMPULSAR EL DEPORTE DE ALTO RENDIMIENTO EN EL ESTADO  
 LÍNEAS DE ACCIÓN: 04-OTORGAR ESTÍMULOS ECONÓMICOS A LOS DEPORTISTAS Y ENTRENADORES DESTACADOS DEL ESTADO  
 UE: 001-INSTITUTO DEL DEPORTE

## MATRIZ DE INDICADORES PARA RESULTADOS:

COMPONENTE: 201-DEPORTE DE ALTO RENDIMIENTO DESARROLLADO EN EL ESTADO  
 ACTIVIDAD: 670-ENTRENADOR DESTACADO INCENTIVADO

ESTRUCTURA PROGRAMATICA							
PROGRAMA		SUBPROGRAMA		PROYECTO		OBRA/ACTIVIDAD	
164-PROMOCIÓN, RECREACIÓN Y FOMENTO DE ACTIVIDAD FÍSICA Y DEPORTE		02-DESARROLLO DE DEPORTE DE ALTO RENDIMIENTO EN EL ESTADO		000--		004-INCENTIVAR A ENTRENADORES DESTACADOS DEL ESTADO	
POBLACIÓN O ÁREA DE ENFOQUE POTENCIAL	ATRIBUTO DE LA POBLACIÓN O ÁREA DE ENFOQUE:	POBLACIÓN GENERAL DEL ESTADO DE OAXACA		HOMBRES:	1974843	MUJERES:	2157305
				TOTAL:			4132148

PRESUPUESTO ANUAL							
Aprobado	Ampliación	Reducción	Modificado	EJERCIDO T1	EJERCIDO T2	EJERCIDO T3	EJERCIDO T4
				4,900.00	34,800.00	0.00	0.00
540,000.00	0.00	0.00	540,000.00	TOTAL EJERCIDO AL TRIMESTRE VIGENTE			39,700.00

PRESUPUESTO TRIMESTRAL DE LA ACTIVIDAD							
Aprobado	Modificado	Comprometido	Devengado	Ejercido	% de Ejercido Vs. Modificado		
0.00	535,100.00	34,800.00	34,800.00	34,800.00	6.50		

DATOS DEL INDICADOR							
Nombre :	PORCENTAJE DE ENTRENADORES DESTACADOS DEL DEPORTE INCENTIVADOS			Número de indicador :	596		
Definición :	MIDE EL PORCENTAJE DE LOS ENTRENADORES DESTACADOS DEL DEPORTE INCENTIVADOS						
Método de Cálculo :	(NUMERO DE ENTRENADORES DESTACADOS INCENTIVADOS/ NUMERO DE ENTRENADORES DESTACADOS PROGRAMADOS PARA INCENTIVO) * 100						
Tipo	Dimensión	Frecuencia de Medición	Forma de cálculo del indicador	Tipo de Valor	Sentido Esperado		
GESTIÓN	EFICACIA	TRIMESTRAL	PORCENTAJE	ACUMULADO	ASCENDENTE		

MEDIOS DE VERIFICACIÓN / FUENTE INFORMACIÓN: SUPUESTO  
 "NOMBRE DEL INFORME: INFORME TRIMESTRAL DE LA UNIDAD DE DESARROLLO DEL DEPORTE RESPONSABLE DE LA PUBLICACION: JEFE (A) DE LA UNIDAD DE DESARROLLO DEL DEPORTE FRECUENCIA DE MEDICIÓN: TRIMESTRAL " EXISTEN ENTRENADORES DEL ESTADO CON DEPORTISTAS MEDALLISTAS

DATOS DE LA META							
Definición de la variable Meta:	1 - MIDE LOS ENTRENADORES DESTACADOS DEL DEPORTE INCENTIVADOS						
Unidad de medida:	25 - NÚMERO						

LÍNEA BASE				VALOR PROGRAMADO ANUAL			
AÑO	2022	VALOR	0.00	AÑO	2024	VALOR	20.00

AVANCE TRIMESTRAL OBRA/ACTIVIDAD							
METAS	1er.TRIMESTRE	2o.TRIMESTRE	3er.TRIMESTRE	4o.TRIMESTRE	CUMPLIMIENTO DE METAS		
PROGRAMACIÓN INICIAL	5.00	5.00	5.00	5.00	T1+T2+T3+T4	20.00	
PROGRAMACIÓN ACTUALIZADA	5.00	5.00	0.00	0.00	T1+T2+T3+T4	10.00	
METAS ALCANZADAS	5.00	5.00	0.00	0.00	T1+T2+T3+T4	10.00	
PORCENTAJE ALCANZADO TRIMESTRAL	100.00	100.00	0.00	0.00	PORCENTAJE ALCANZADO ANUAL	50.00	

PORCENTAJE DE CUMPLIMIENTO ALCANZADO EN EL TRIMESTRE: 100.00 %

# REPORTE DE AVANCE DE GESTIÓN UR 565 - INSTITUTO DEL DEPORTE SEGUNDO TRIMESTRE 2024



## ALINEACIÓN PED:

ESTRATEGIA: 02-IMPULSAR EL DEPORTE DE ALTO RENDIMIENTO EN EL ESTADO  
 LÍNEAS DE ACCIÓN: 02-DESARROLLAR LOS JUEGOS NACIONALES Y PARANACIONALES DESDE LA ETAPA MUNICIPAL HASTA LA ETAPA NACIONAL  
 UE: 001-INSTITUTO DEL DEPORTE

## MATRIZ DE INDICADORES PARA RESULTADOS:

COMPONENTE: 201-DEPORTE DE ALTO RENDIMIENTO DESARROLLADO EN EL ESTADO  
 ACTIVIDAD: 671-JUEGO DEPORTIVO ORGANIZADO

ESTRUCTURA PROGRAMATICA							
PROGRAMA		SUBPROGRAMA		PROYECTO		OBRA/ACTIVIDAD	
164-PROMOCIÓN, RECREACIÓN Y FOMENTO DE ACTIVIDAD FÍSICA Y DEPORTE		02-DESARROLLO DE DEPORTE DE ALTO RENDIMIENTO EN EL ESTADO		000--		005-ORGANIZAR A LOS JUEGOS DEPORTIVOS QUE SURGAN A TRAVÉS DE CONVOCATORIAS NACIONALES	
POBLACIÓN O ÁREA DE ENFOQUE POTENCIAL	ATRIBUTO DE LA POBLACIÓN O ÁREA DE ENFOQUE:	POBLACIÓN GENERAL DEL ESTADO DE OAXACA		HOMBRES:	1974843	MUJERES:	2157305
						TOTAL:	4132148

PRESUPUESTO ANUAL							
Aprobado	Ampliación	Reducción	Modificado	EJERCIDO T1	EJERCIDO T2	EJERCIDO T3	EJERCIDO T4
				19,938,079.59	19,809,530.06	0.00	0.00
62,478,038.59	769,630.16	144,923.83	63,102,744.92	TOTAL EJERCIDO AL TRIMESTRE VIGENTE			39,747,609.65

PRESUPUESTO TRIMESTRAL DE LA ACTIVIDAD							
Aprobado	Modificado	Comprometido	Devengado	Ejercido	% de Ejercido Vs. Modificado		
17,578,020.92	20,016,776.12	19,948,286.13	19,809,530.06	19,809,530.06	98.96		

DATOS DEL INDICADOR							
Nombre :	PORCENTAJE DE PARTICIPANTES EN EVENTOS DEPORTIVOS			Número de indicador :	614		
Definición :	MIDE EL PORCENTAJE DE PARTICIPANTES EN EVENTOS DEPORTIVOS						
Método de Cálculo :	(NUMERO DE PARTICIPANTES EN EVENTOS DEPORTIVOS/NUMERO DE PARTICIPANTES PROGRAMADOS EN EVENTOS DEPORTIVOS) * 100						
Tipo	Dimensión	Frecuencia de Medición	Forma de cálculo del indicador	Tipo de Valor	Sentido Esperado		
GESTIÓN	EFICACIA	TRIMESTRAL	PORCENTAJE	ACUMULADO	ASCENDENTE		
MEDIOS DE VERIFICACIÓN / FUENTE INFORMACIÓN				SUPUESTO			
"NOMBRE DEL INFORME: INFORME TRIMESTRAL DE LA UNIDAD DE DESARROLLO DEL DEPORTE RESPONSABLE DE LA PUBLICACION: JEFE (A) DEL DEPTO. DE DEPORTE COMPETITIVO FRECUENCIA DE MEDICIÓN: TRIMESTRAL "				QUE LA CONADE EMITA CONVOCATORIAS PARA COMPETENCIAS PARA LOS DIVERSOS ENCUENTROS DEPORTIVOS.			

DATOS DE LA META							
Definición de la variable Meta:	1 - MIDE LOS PARTICIPANTES EN EVENTOS DEPORTIVOS						
Unidad de medida:	25 - NÚMERO						

LÍNEA BASE				VALOR PROGRAMADO ANUAL			
AÑO	2022	VALOR	4,000.00	AÑO	2024	VALOR	5,150.00

AVANCE TRIMESTRAL OBRA/ACTIVIDAD							
METAS	1er.TRIMESTRE	2o.TRIMESTRE	3er.TRIMESTRE	4o.TRIMESTRE	CUMPLIMIENTO DE METAS		
PROGRAMACIÓN INICIAL	5,000.00	0.00	110.00	40.00	T1+T2+T3+T4	5,150.00	
PROGRAMACIÓN ACTUALIZADA	5,000.00	0.00	0.00	0.00	T1+T2+T3+T4	5,000.00	
METAS ALCANZADAS	5,000.00	14.00	0.00	0.00	T1+T2+T3+T4	5,014.00	
PORCENTAJE ALCANZADO TRIMESTRAL	100.00	0.00	0.00	0.00	PORCENTAJE ALCANZADO ANUAL	97.36	

PORCENTAJE DE CUMPLIMIENTO ALCANZADO EN EL TRIMESTRE: 0 %

DATOS DEL INDICADOR							
Nombre :	PORCENTAJE DE JUEGOS DEPORTIVOS ORGANIZADOS A TRAVÉS DE CONVOCATORIAS NACIONALES			Número de indicador :	605		
Definición :	MIDE EL PORCENTAJE DE LOS JUEGOS DEPORTIVOS ORGANIZADOS A TRAVÉS DE CONVOCATORIAS NACIONALES						
Método de Cálculo :	(NUMERO DE EVENTOS DEPORTIVOS REALIZADOS/NUMERO DE EVENTOS DEPORTIVOS PROGRAMADOS) *100						
Tipo	Dimensión	Frecuencia de Medición	Forma de cálculo del indicador	Tipo de Valor	Sentido Esperado		
GESTIÓN	EFICACIA	TRIMESTRAL	PORCENTAJE	ACUMULADO	ASCENDENTE		
MEDIOS DE VERIFICACIÓN / FUENTE INFORMACIÓN				SUPUESTO			
"NOMBRE DEL INFORME: INFORME TRIMESTRAL DE LA UNIDAD DE DESARROLLO DEL DEPORTE RESPONSABLE DE LA PUBLICACION: JEFE (A) DEL DEPTO. DE DEPORTE COMPETITIVO FRECUENCIA DE MEDICIÓN: TRIMESTRAL "				QUE LA CONADE EMITA CONVOCATORIAS PARA COMPETENCIAS PARA LOS DIVERSOS ENCUENTROS DEPORTIVOS.			

**REPORTE DE AVANCE DE GESTIÓN  
UR 565 - INSTITUTO DEL DEPORTE  
SEGUNDO TRIMESTRE 2024**



DATOS DE LA META							
Definición de la variable Meta:		1 - MIDE LOS DE JUEGOS DEPORTIVOS ORGANIZADOS A TRAVES DE CONVOCATORIAS NACIONALES					
Unidad de medida:		25 - NÚMERO					
LÍNEA BASE				VALOR PROGRAMADO ANUAL			
AÑO	2022	VALOR	2.00	AÑO	2024	VALOR	4.00
AVANCE TRIMESTRAL OBRA/ACTIVIDAD							
METAS	1er.TRIMESTRE	2o.TRIMESTRE	3er.TRIMESTRE	4o.TRIMESTRE	CUMPLIMIENTO DE METAS		
PROGRAMACION INICIAL	1.00	0.00	3.00	0.00	T1+T2+T3+T4	4.00	
PROGRAMACION ACTUALIZADA	1.00	0.00	0.00	0.00	T1+T2+T3+T4	1.00	
METAS ALCANZADAS	2.00	14.00	0.00	0.00	T1+T2+T3+T4	16.00	
PORCENTAJE ALCANZADO TRIMESTRAL	200.00	0.00	0.00	0.00	PORCENTAJE ALCANZADO ANUAL	400.00	

PORCENTAJE DE CUMPLIMIENTO ALCANZADO EN EL TRIMESTRE: 0 %

# REPORTE DE AVANCE DE GESTIÓN UR 565 - INSTITUTO DEL DEPORTE SEGUNDO TRIMESTRE 2024



### ALINEACIÓN PED:

ESTRATEGIA: 02-IMPULSAR EL DEPORTE DE ALTO RENDIMIENTO EN EL ESTADO  
 LÍNEAS DE ACCIÓN: 04-OTORGAR ESTÍMULOS ECONÓMICOS A LOS DEPORTISTAS Y ENTRENADORES DESTACADOS DEL ESTADO  
 UE: 001-INSTITUTO DEL DEPORTE

### MATRIZ DE INDICADORES PARA RESULTADOS:

COMPONENTE: 201-DEPORTE DE ALTO RENDIMIENTO DESARROLLADO EN EL ESTADO  
 ACTIVIDAD: 669-DEPORTISTA DESTACADO INCENTIVADO

ESTRUCTURA PROGRAMATICA							
PROGRAMA		SUBPROGRAMA		PROYECTO		OBRA/ACTIVIDAD	
164-PROMOCIÓN, RECREACIÓN Y FOMENTO DE ACTIVIDAD FÍSICA Y DEPORTE		02-DESARROLLO DE DEPORTE DE ALTO RENDIMIENTO EN EL ESTADO		000--		006-ESTÍMULOS ECONÓMICOS PARALÍMPICOS	
POBLACIÓN O ÁREA DE ENFOQUE POTENCIAL	ATRIBUTO DE LA POBLACIÓN O ÁREA DE ENFOQUE:	POBLACIÓN GENERAL DEL ESTADO DE OAXACA		HOMBRES:	1974843	MUJERES:	2157305
				TOTAL:	4132148		

PRESUPUESTO ANUAL							
Aprobado	Ampliación	Reducción	Modificado	EJERCIDO T1	EJERCIDO T2	EJERCIDO T3	EJERCIDO T4
				500,000.01	500,000.01	0.00	0.00
2,000,000.00	0.00	0.00	2,000,000.00	TOTAL EJERCIDO AL TRIMESTRE VIGENTE			1,000,000.02

PRESUPUESTO TRIMESTRAL DE LA ACTIVIDAD							
Aprobado	Modificado	Comprometido	Devengado	Ejercido	% de Ejercido Vs. Modificado		
500,000.01	500,000.01	500,000.01	500,000.01	500,000.01	100.00		

DATOS DEL INDICADOR							
Nombre :	PORCENTAJE DE DEPORTISTAS DESTACADOS DEL DEPORTE ADAPTADO INCENTIVADOS				Número de indicador :	586	
Definición :	MIDE EL PORCENTAJE DE DEPORTISTAS DESTACADOS DEL DEPORTE ADAPTADO INCENTIVADOS						
Método de Cálculo :	(NUMERO DE DEPORTISTAS DEL DEPORTE ADAPTADO INCENTIVADOS/NUMERO DE DEPORTISTAS DESTACADOS DEL DEPORTE ADAPTADO PROGRAMADOS PARA INCENTIVO) *100						

Tipo	Dimensión	Frecuencia de Medición	Forma de cálculo del indicador	Tipo de Valor	Sentido Esperado
GESTIÓN	EFICACIA	TRIMESTRAL	PORCENTAJE	ACUMULADO	ASCENDENTE
MEDIOS DE VERIFICACIÓN / FUENTE INFORMACIÓN				SUPUESTO	
"NOMBRE DEL INFORME: INFORME TRIMESTRAL DE LA UNIDAD DE DESARROLLO DEL DEPORTE RESPONSABLE DE LA PUBLICACION: JEFE (A) DEL DEPARTAMENTO DEL DEPORTE ADAPTADO FRECUENCIA DE MEDICIÓN: TRIMESTRAL"				EXISTEN ATLETAS DEL DEPORTE ADAPTADO GANADORES DE MEDALLAS EN PARANACIONALES CONADE	

DATOS DE LA META							
Definición de la variable Meta:	1 - MIDE A LOS DEPORTISTAS DESTACADOS DEL DEPORTE ADAPTADO INCENTIVADOS						
Unidad de medida:	25 - NÚMERO						

LÍNEA BASE				VALOR PROGRAMADO ANUAL			
AÑO	2022	VALOR	17.00	AÑO	2024	VALOR	23.00

AVANCE TRIMESTRAL OBRA/ACTIVIDAD							
METAS	1er.TRIMESTRE	2o.TRIMESTRE	3er.TRIMESTRE	4o.TRIMESTRE	CUMPLIMIENTO DE METAS		
PROGRAMACIÓN INICIAL	23.00	0.00	0.00	0.00	T1+T2+T3+T4	23.00	
PROGRAMACIÓN ACTUALIZADA	23.00	0.00	0.00	0.00	T1+T2+T3+T4	23.00	
METAS ALCANZADAS	23.00	23.00	0.00	0.00	T1+T2+T3+T4	46.00	
PORCENTAJE ALCANZADO TRIMESTRAL	100.00	0.00	0.00	0.00	PORCENTAJE ALCANZADO ANUAL	200.00	

PORCENTAJE DE CUMPLIMIENTO ALCANZADO EN EL TRIMESTRE: 0 %



**DEPORTE**  
INSTITUTO DEL DEPORTE

### 3. PROGRAMAS Y PROYECTOS DE INVERSIÓN

**PROGRAMA: 164**                      **PROMOCIÓN, RECREACIÓN Y FOMENTO DE ACTIVIDAD FÍSICA Y DEPORTE**

**PED TRANSVERSAL:** POLÍTICA TRANSVERSAL DE DERECHOS HUMANOS

**EJE:** 01 – ESTADO DE BIENESTAR PARA TODAS LAS OAXAQUEÑAS Y OAXAQUEÑOS.

**TEMA:** 07 – DEPORTE

**OBJETIVO: 01.-** IMPULSAR LA CULTURA FÍSICA Y LA PRACTICA DEL DEPORTE EN LA POBLACIÓN OAXAQUEÑA.

**ESTRATEGIA: 02-** PROMOVER Y FOMENTAR ENTRE LOS OAXAQUEÑOS Y OAXAQUEÑAS LA PRÁCTICA DE LA ACTIVIDAD FÍSICA Y EL DEPORTE, A TRAVÉS DEL FORTALECIMIENTO A LAS ENTIDADES DEPORTIVAS, PARA AMPLIAR, PROMOVER Y FOMENTAR LA PRÁCTICA DE LA ACTIVIDAD FÍSICA Y EL DEPORTE EN EL ESTADO DE OAXACA CON UNA BASE SOCIAL FÍSICAMENTE ACTIVA E INCLUYENTE, QUE CONTRIBUYA A MEJORAR LA SALUD Y CALIDAD DE VIDA DE LA POBLACIÓN, ASÍ COMO LOGRAR EL IMPULSO DE LOS TALENTOS DEPORTIVOS, A LA ALTA COMPETENCIA Y EL ALTO RENDIMIENTO EN TODAS LAS DISCIPLINAS Y MODALIDADES DEPORTIVAS DE PARTICIPACIÓN EL LOS JUEGOS NACIONALES CONADE Y COMPETENCIAS NACIONALES E INTERNACIONALES, PROMOCIÉNDOLO CON EL OTORGAMIENTO DE ESTÍMULOS, NUEVOS ESPACIOS DEPORTIVOS, APOYOS INTEGRALES Y CERTIFICACIONES A DEPORTISTAS, ASOCIACIONES, ENTRENADORES, CENTROS DE DESARROLLO ESCOLARES Y MUNICIPALES. DISEÑAR Y APLICAR LOS INSTRUMENTOS LEGALES PARA LA CULTURA FÍSICA Y DEPORTE, EN CONCORDANCIA CON LAS LEGISLACIONES FEDERALES Y SIN CONTRAVENIR LA POLÍTICA NACIONAL DE CULTURA FÍSICA Y DEPORTE, VINCULANDO A LOS MUNICIPIOS DEL ESTADO CON EL PLAN ESTATAL DE DESARROLLO 2022-2028.

**LÍNEAS DE ACCIÓN: 01.-** IMPULSAR LA ORGANIZACIÓN Y REALIZACIÓN DE EVENTOS MASIVOS DE ACTIVIDAD FÍSICA, RECREACIÓN Y DEPORTE, EN COORDINACIÓN CON LOS MUNICIPIOS Y ORGANISMOS AFINES, CON ESPECIAL ATENCIÓN EN LAS COMUNIDADES INDÍGENAS PARA FAVORECER SU INCLUSIÓN SOCIAL.



**DEPORTE**  
INSTITUTO DEL DEPORTE

## V. INFORMACIÓN ADICIONAL

### 1.- RELACIÓN DE BIENES INMUEBLES QUE COMPONEN EL PATRIMONIO

DEL 01 DE ENERO AL 30 DE JUNIO DE 2024  
(Pesos)

CUENTA	DESCRIPCIÓN DEL BIEN	SALDO FINAL
12310	TERRENOS	0
12330	EDIFICIOS NO RESIDENCIALES	0
12351	EDIFICACIÓN HABITACIONAL EN PROCESO	0
12352	EDIFICACIÓN NO HABITACIONAL EN PROCESO	0
12353	CONSTRUCCIÓN DE OBRAS PARA EL ABASTECIMIENTO DE AGUA, PETRÓLEO, GAS, ELECTRICIDAD Y TELECOMUNICACION	0
12354	DIVISIÓN DE TERRENOS Y CONSTRUCCIÓN DE OBRAS DE URBANIZACIÓN EN PROCESO	0
12355	CONSTRUCCIÓN DE VÍAS DE COMUNICACIÓN EN PROCESO	0
12356	OTRAS CONSTRUCCIONES DE INGENIERÍA CIVIL U OBRA PESADA EN PROCESO	0
12357	INSTALACIONES Y EQUIPAMIENTO EN CONSTRUCCIONES EN PROCESO	0
12359	TRABAJOS DE ACABADOS EN EDIFICACIONES Y OTROS TRABAJOS ESPECIALIZADOS EN PROCESO	0
12361	EDIFICACIÓN HABITACIONAL EN PROCESO	0
12362	EDIFICACIÓN NO HABITACIONAL EN PROCESO	0
12363	CONSTRUCCIÓN DE OBRAS PARA EL ABASTECIMIENTO DE AGUA, PETRÓLEO, GAS, ELECTRICIDAD Y TELECOMUNICACION	0
12364	DIVISIÓN DE TERRENOS Y CONSTRUCCIÓN DE OBRAS DE URBANIZACIÓN	0
12365	CONSTRUCCIÓN DE VÍAS DE COMUNICACIÓN EN PROCESO	0
12366	OTRAS CONSTRUCCIONES DE INGENIERÍA CIVIL U OBRA PESADA EN PROCESO	0
12367	INSTALACIONES Y EQUIPAMIENTO EN CONSTRUCCIONES EN PROCESO	0
12369	TRABAJOS DE ACABADOS EN EDIFICACIONES Y OTROS TRABAJOS ESPECIALIZADOS EN PROCESO	0
12390	OTROS BIENES INMUEBLES	0
	<b>SUMA TOTAL:</b>	<b>0</b>



## 2.- RELACIÓN DE BIENES MUEBLES QUE COMPONEN EL PATRIMONIO

DEL 01 DE ENERO AL 30 DE JUNIO DE 2024

(Pesos)

CUENTA	DESCRIPCIÓN DEL BIEN	SALDO FINAL
12411	MUEBLES DE OFICINA Y ESTANTERÍA	433,743
12412	MUEBLES, EXCEPTO DE OFICINA Y ESTANTERÍA	492,000
12413	EQUIPO DE CÓMPUTO Y DE TECNOLOGÍAS DE LA INFORMACIÓN	544,469
12419	OTROS MOBILIARIOS Y EQUIPOS DE ADMINISTRACIÓN	
12421	EQUIPOS Y APARATOS AUDIOVISUALES	
12422	APARATOS DEPORTIVOS	6,947,558
12423	CÁMARAS FOTOGRÁFICAS Y DE VIDEO	
12429	OTRO MOBILIARIO Y EQUIPO EDUCACIONAL Y RECREATIVO	
12431	EQUIPO MÉDICO Y DE LABORATORIO	125,889
12432	INSTRUMENTAL MÉDICO Y DE LABORATORIO	
12441	VEHÍCULOS Y EQUIPO DE TRANSPORTE	1,442,607
12443	EQUIPO AEROESPACIAL	
12445	EMBARCACIONES	
12449	OTROS EQUIPOS DE TRANSPORTE	
12450	EQUIPO DE DEFENSA Y SEGURIDAD	1,570,000
12461	MAQUINARIA Y EQUIPO AGROPECUARIO	
12462	MAQUINARIA Y EQUIPO INDUSTRIAL	
12463	MAQUINARIA Y EQUIPO DE CONSTRUCCIÓN	
12464	SISTEMAS DE AIRE ACONDICIONADO, CALEFACCIÓN Y DE REFRIGERACIÓN INDUSTRIAL Y COMERCIAL	
12465	EQUIPO DE COMUNICACIÓN Y TELECOMUNICACIÓN	
12466	EQUIPOS DE GENERACIÓN ELÉCTRICA, APARATOS Y ACCESORIOS ELÉCTRICOS	
12467	HERRAMIENTAS Y MÁQUINAS-HERRAMIENTA	
12469	OTROS EQUIPOS	21,497
12471	BIENES ARTÍSTICOS, CULTURALES Y CIENTÍFICOS	
12483	AVES	
12484	OVINOS Y CAPRINOS	
12486	EQUINOS	
12487	ESPECIES MENORES Y DE ZOOLOGICO	
12488	ÁRBOLES Y PLANTAS	
12489	OTROS ACTIVOS BIOLÓGICOS	
	<b>SUMA TOTAL:</b>	<b>11,577,763</b>





**RELACIÓN DE CUENTAS BANCARIAS PRODUCTIVAS ESPECÍFICAS**  
DEL 01 DE ENERO AL 30 DE JUNIO DE 2024

FONDO, PROGRAMA O CONVENIO	DATOS DE LA CUENTA BANCARIA	
	INSTITUCIÓN BANCARIA	NÚMERO DE CUENTA / FECHA DE APERTURA

NO APLICA



**DEPORTE**  
INSTITUTO DEL DEPORTE

**4. RELACIÓN DE ESQUEMAS BURSÁTILES Y COBERTURAS FINANCIERAS.**

NO APLICA



**DEPORTE**  
INSTITUTO DEL DEPORTE

**5. REPORTES DE LOS SUBSIDIOS Y OTRAS AYUDAS SOCIALES.**

**NO APLICA**



**INSTITUTO DEL DEPORTE**  
**Estado de Situación Financiera Detallado - LDF**  
**Al 30 de junio de 2024 y al 31 de diciembre de 2023**  
**(PESOS)**

Concepto	30 de junio 2024	31 de diciembre 2023	Concepto	30 de junio 2024	31 de diciembre 2023
<b>ACTIVO</b>			<b>PASIVO</b>		
<b>Activo Circulante</b>			<b>Pasivo Circulante</b>		
Efectivo y Equivalentes	119,384	82,034	Cuentas por Pagar a Corto Plazo	6,799,126	9,336,862
Efectivo			Servicios Personales por Pagar a Corto Plazo	1,888,928	1,669,285
Bancos/Tesorería			Proveedores por Pagar a Corto Plazo	0	0
Bancos/Dependencias y Otros	119,384	82,034	Contratistas por Obras Públicas por Pagar a Corto Plazo	1,854,322	4,697,514
Inversiones Temporales (Hasta 3 meses)			Participaciones y Aportaciones por Pagar a Corto Plazo		
Fondos con Afectación Específica			Transferencias Otorgadas por Pagar a Corto Plazo	640,566	467,650
Depósitos de Fondos de Terceros en Garantía y/o Administración			Intereses, Comisiones y Otros Gastos de la Deuda Pública por Pagar a Corto Plazo		
Otros Efectivos y Equivalentes			Retenciones y Contribuciones por Pagar a Corto Plazo	2,244,979	2,408,766
Derechos a Recibir Efectivo o Equivalentes	6,361,311	8,926,955	Devoluciones de la Ley de Ingresos por Pagar a Corto Plazo	0	0
Inversiones Financieras de Corto Plazo			Otras Cuentas por Pagar a Corto Plazo	170,331	93,647
Cuentas por Cobrar a Corto Plazo			Documentos por Pagar a Corto Plazo	0	0
Deudores Diversos por Cobrar a Corto Plazo	6,361,311	8,926,955	Documentos Comerciales por Pagar a Corto Plazo		
Ingresos por Recuperar a Corto Plazo			Documentos con Contratistas por Obras Públicas por Pagar a Corto Plazo		
Deudores por Anticipos de la Tesorería a Corto Plazo			Otros Documentos por Pagar a Corto Plazo		
Préstamos Otorgados a Corto Plazo			Porción a Corto Plazo de la Deuda Pública a Largo Plazo	0	0
Otros Derechos a Recibir Efectivo o Equivalentes a Corto Plazo			Porción a Corto Plazo de la Deuda Pública		
Derechos a Recibir Bienes o Servicios	0	0	Porción a Corto Plazo de Arrendamiento Financiero		
Anticipo a Proveedores por Adquisición de Bienes y Prestación de Servicios a Corto Plazo			Títulos y Valores a Corto Plazo		
Anticipo a Proveedores por Adquisición de Bienes Inmuebles y Muebles a Corto Plazo			Pasivos Diferidos a Corto Plazo	0	0
Anticipo a Proveedores por Adquisición de Bienes Intangibles a Corto Plazo			Ingresos Cobrados por Adelantado a Corto Plazo		
Anticipo a Contratistas por Obras Públicas a Corto Plazo			Intereses Cobrados por Adelantado a Corto Plazo		
Otros Derechos a Recibir Bienes o Servicios a Corto Plazo			Otros Pasivos Diferidos a Corto Plazo		
Inventarios	0	0	Fondos y Bienes de Terceros en Garantía y/o Administración a Corto Plazo	0	0
Inventario de Mercancías para Venta			Fondos en Garantía a Corto Plazo		
Inventario de Mercancías Terminadas			Fondos en Administración a Corto Plazo		
Inventario de Mercancías en Proceso de Elaboración			Fondos Contingentes a Corto Plazo		
Inventario de Materias Primas, Materiales y Suministros para Producción			Fondos de Fideicomisos, Mandatos y Contratos Análogos a Corto Plazo		
Bienes en Tránsito			Otros Fondos de Terceros en Garantía y/o Administración a Corto Plazo		
Almacenes			Valores y Bienes en Garantía a Corto Plazo		
Estimación por Pérdida o Deterioro de Activos Circulantes	0	0	Provisiones a Corto Plazo	0	0
Estimaciones para Cuentas Incobrables por Derechos a Recibir Efectivo o Equivalentes			Provisión para Demandas y Juicios a Corto Plazo		
Estimación por Deterioro de Inventarios			Provisión para Contingencias a Corto Plazo		
Otros Activos Circulantes	0	0	Otras Provisiones a Corto Plazo		
Valores en Garantía			Otros Pasivos a Corto Plazo	0	0
Bienes en Garantía (excluye depósitos de fondos)			Ingresos por Clasificar		
Bienes Derivados de Embargos, Decomisos, Aseguramientos y Dación en Pago			Recaudación por Participar		
Adquisición con Fondos de Terceros			Otros Pasivos Circulantes		
<b>Total de Activos Circulantes</b>	<b>6,480,695</b>	<b>9,008,989</b>	<b>Total de Pasivos Circulantes</b>	<b>6,799,126</b>	<b>9,336,862</b>
<b>Activo No Circulante</b>			<b>Pasivo No Circulante</b>		
Inversiones Financieras a Largo Plazo			Cuentas por Pagar a Largo Plazo		
Derechos a Recibir Efectivo o Equivalentes a Largo Plazo			Documentos por Pagar a Largo Plazo		
Bienes Inmuebles, Infraestructura y Construcciones en Proceso	0	0	Deuda Pública a Largo Plazo		
Bienes Muebles	11,577,762	11,577,763	Pasivos Diferidos a Largo Plazo		
Activos Intangibles			Fondos y Bienes de Terceros en Garantía y/o en Administración a Largo Plazo		
Depreciación, Deterioro y Amortización Acumulada de Bienes	-5,953,073	-5,953,073	Provisiones a Largo Plazo		
Activos Diferidos			<b>Total de Pasivos No Circulantes</b>	<b>0</b>	<b>0</b>
Estimación por Pérdida o Deterioro de Activos no Circulantes			<b>Total del Pasivo</b>	<b>6,799,126</b>	<b>9,336,862</b>
Otros Activos no Circulantes			<b>HACIENDA PÚBLICA/PATRIMONIO</b>		
<b>Total de Activos No Circulantes</b>	<b>5,624,689</b>	<b>5,624,690</b>			



<b>INSTITUTO DEL DEPORTE</b> <b>Estado de Situación Financiera Detallado - LDF</b> <b>Al 30 de junio de 2024 y al 31 de diciembre de 2023</b> <b>(PESOS)</b>					
Concepto	30 de junio 2024	31 de diciembre 2023	Concepto	30 de junio 2024	31 de diciembre 2023
<b>Total del Activo</b>	<b>12,105,384</b>	<b>14,633,679</b>			
			<b>Hacienda Pública/Patrimonio Contribuido</b>	2,666,929	2,666,928
			Aportaciones		
			Donaciones de Capital		
			Actualización de la Hacienda Pública/Patrimonio	2,666,929	2,666,928
			<b>Hacienda Pública/Patrimonio Generado</b>	2,639,329	2,629,888
			Resultados del Ejercicio (Ahorro/ Desahorro)	9,442	-458,188
			Resultados de Ejercicios Anteriores	3,906,281	4,364,470
			Revalúos	-1,276,394	-1,276,394
			Reservas	0	0
			Rectificaciones de Resultados de Ejercicios Anteriores	0	0
			<b>Exceso o Insuficiencia en la Actualización de la Hacienda Pública/Patrimonio</b>	0	0
			Resultado por Posición Monetaria		
			Resultado por Tenencia de Activos no Monetarios		
			<b>Total Hacienda Pública/Patrimonio</b>	<b>5,306,258</b>	<b>5,296,816</b>
			<b>Total del Pasivo y Hacienda Pública/Patrimonio</b>	<b>12,105,384</b>	<b>14,633,678</b>



INSTITUTO DEL DEPORTE Balance Presupuestario - LDF Del 1 de enero al 30 de Junio de 2024 (PESOS)			
Concepto	Estimado/ Aprobado	Devengado	Recaudado/ Pagado
<b>A. Ingresos Totales (A = A1+A2+A3)</b>	<b>75,647,014</b>	<b>57,894,711</b>	<b>57,894,711</b>
A1. Ingresos de Libre Disposición	75,647,014	50,404,153	50,404,153
A2. Transferencias Federales Etiquetadas	0	7,490,558	7,490,558
A3. Financiamiento Neto			
<b>B. Egresos Presupuestarios<sup>1</sup> (B = B1+B2)</b>	<b>75,647,014</b>	<b>57,894,711</b>	<b>46,357,809</b>
B1. Gasto No Etiquetado (sin incluir Amortización de la Deuda Pública)	75,647,014	50,404,153	46,357,809
B2. Gasto Etiquetado (sin incluir Amortización de la Deuda Pública)	0	7,490,558	0
<b>C. Remanentes del Ejercicio Anterior ( C = C1 + C2 )</b>			
C1. Remanentes de Ingresos de Libre Disposición aplicados en el periodo			
C2. Remanentes de Transferencias Federales Etiquetadas aplicados en el periodo			
<b>I. Balance Presupuestario ( I = A - B + C )</b>	<b>0</b>	<b>0</b>	<b>11,536,903</b>
<b>II. Balance Presupuestario sin Financiamiento Neto (II = I - A3)</b>	<b>0</b>	<b>0</b>	<b>11,536,903</b>
<b>III. Balance Presupuestario sin Financiamiento Neto y sin Remanentes del Ejercicio Anterior (III= II - C)</b>	<b>0</b>	<b>0</b>	<b>11,536,903</b>

Concepto	Aprobado	Devengado	Pagado
<b>E. Intereses, Comisiones y Gastos de la Deuda (E = E1+E2)</b>	<b>0</b>	<b>0</b>	<b>0</b>
E1. Intereses, Comisiones y Gastos de la Deuda con Gasto No Etiquetado	0	0	0
E2. Intereses, Comisiones y Gastos de la Deuda con Gasto Etiquetado	0	0	0
<b>IV. Balance Primario (IV = III + E)</b>	<b>0</b>	<b>0</b>	<b>11,536,903</b>

Concepto	Estimado/ Aprobado	Devengado	Recaudado/ Pagado
<b>F. Financiamiento (F = F1 + F2)</b>	<b>0</b>	<b>0</b>	<b>0</b>
F1. Financiamiento con Fuente de Pago de Ingresos de Libre Disposición	0	0	0
F2. Financiamiento con Fuente de Pago de Transferencias Federales Etiquetadas	0	0	0
<b>G. Amortización de la Deuda (G = G1 + G2)</b>	<b>0</b>	<b>0</b>	<b>0</b>
G1. Amortización de la Deuda Pública con Gasto No Etiquetado	0	0	0
G2. Amortización de la Deuda Pública con Gasto Etiquetado	0	0	0
<b>A3. Financiamiento Neto (A3 = F - G )</b>	<b>0</b>	<b>0</b>	<b>0</b>

Concepto	Estimado/ Aprobado	Devengado	Recaudado/ Pagado
A1. Ingresos de Libre Disposición	75,647,014	50,404,153	50,404,153
<b>A3.1 Financiamiento Neto con Fuente de Pago de Ingresos de Libre Disposición (A3.1 = F1 - G1)</b>	<b>0</b>	<b>0</b>	<b>0</b>
F1. Financiamiento con Fuente de Pago de Ingresos de Libre Disposición	0	0	0
G1. Amortización de la Deuda Pública con Gasto No Etiquetado	0	0	0
B1. Gasto No Etiquetado (sin incluir Amortización de la Deuda Pública)	75,647,014	50,404,153	46,357,809
C1. Remanentes de Ingresos de Libre Disposición aplicados en el periodo			
<b>V. Balance Presupuestario de Recursos Disponibles (V = A1 + A3.1 - B1 + C1)</b>	<b>0</b>	<b>0</b>	<b>4,046,344</b>
<b>VI. Balance Presupuestario de Recursos Disponibles sin Financiamiento Neto (VI = V - A3.1)</b>	<b>0</b>	<b>0</b>	<b>4,046,344</b>

Concepto	Estimado/ Aprobado	Devengado	Recaudado/ Pagado
A2. Transferencias Federales Etiquetadas	0	7,490,558	7,490,558
<b>A3.2 Financiamiento Neto con Fuente de Pago de Transferencias Federales Etiquetadas (A3.2 = F2 - G2)</b>	<b>0</b>	<b>0</b>	<b>0</b>
F2. Financiamiento con Fuente de Pago de Transferencias Federales Etiquetadas	0	0	0
G2. Amortización de la Deuda Pública con Gasto Etiquetado	0	0	0
B2. Gasto Etiquetado (sin incluir Amortización de la Deuda Pública)	0	7,490,558	0
C2. Remanentes de Transferencias Federales Etiquetadas aplicados en el periodo			
<b>VII. Balance Presupuestario de Recursos Etiquetados (VII = A2 + A3.2 - B2 + C2)</b>	<b>0</b>	<b>0</b>	<b>7,490,558</b>
<b>VIII. Balance Presupuestario de Recursos Etiquetados sin Financiamiento Neto (VIII = VII - A3.2)</b>	<b>0</b>	<b>0</b>	<b>7,490,558</b>



INSTITUTO DEL DEPORTE						
Estado Analítico de Ingreso Detallado - LDF						
Del 01 de enero al 30 de junio de 2024						
(PESOS)						
Concepto	Ingreso					Diferencia
	Estimado	Ampliaciones/ (Reducciones)	Modificado	Devengado	Recaudado	
<b>Ingresos de Libre Disposición</b>						
A. Impuestos						
B. Cuotas y Aportaciones de Seguridad Social						
C. Contribuciones de Mejoras						
D. Derechos						
E. Productos						
F. Aprovechamientos						
G. Ingresos por Ventas de Bienes y Servicios						
H. Participaciones (H=h1+h2+h3+h4+h5+h6+h7+h8+h9+h10+h11)						
h1) Fondo General de Participaciones						
h2) Fondo de Fomento Municipal						
h3) Fondo de Fiscalización y Recaudación						
h4) Fondo de Compensación						
h5) Fondo de Extracción de Hidrocarburos						
h6) Impuesto Especial Sobre Producción y Servicios						
h7) 0.136% de la Recaudación Federal Participable						
h8) 3.17% Sobre Extracción de Petróleo						
h9) Gasolinas y Diésel						
h10) Fondo del Impuesto Sobre la Renta						
h11) Fondo de Estabilización de los Ingresos de las Entidades Federativas						
I. Incentivos Derivados de la Colaboración Fiscal (I=i1+i2+i3+i4+i5)						
i1) Tenencia o Uso de Vehículos						
i2) Fondo de Compensación ISAN						
i3) Impuesto Sobre Automóviles Nuevos						
i4) Fondo de Compensación de Repecos-Intermedios						
i5) Otros Incentivos Económicos						
J. Transferencias	75,647,014	7,546,510	83,193,524	50,404,153	50,404,153	-25,242,861
K. Convenios						
k1) Otros Convenios y Subsidios						
L. Otros Ingresos de Libre Disposición (L=l1+l2)						
l1) Participaciones en Ingresos Locales						
l2) Otros Ingresos de Libre Disposición						
<b>I. Total de Ingresos de Libre Disposición (I=A+B+C+D+E+F+G+H+I+J+K+L)</b>	<b>75,647,014</b>	<b>7,546,510</b>	<b>83,193,524</b>	<b>50,404,153</b>	<b>50,404,153</b>	<b>-25,242,861</b>
<b>Ingresos Excedentes de Ingresos de Libre Disposición</b>						
<b>Transferencias Federales Etiquetadas</b>						
A. Aportaciones (A=a1+a2+a3+a4+a5+a6+a7+a8)						
a1) Fondo de Aportaciones para la Nómina Educativa y Gasto Operativo						
a2) Fondo de Aportaciones para los Servicios de Salud						
a3) Fondo de Aportaciones para la Infraestructura Social						
a4) Fondo de Aportaciones para el Fortalecimiento de los Municipios y de las Demarcaciones Territoriales del Distrito Federal						
a5) Fondo de Aportaciones Múltiples						
a6) Fondo de Aportaciones para la Educación Tecnológica y de Adultos						
a7) Fondo de Aportaciones para la Seguridad Pública de los Estados y del Distrito Federal						
a8) Fondo de Aportaciones para el Fortalecimiento de las Entidades Federativas						
B. Convenios (B=b1+b2+b3+b4)						
b1) Convenios de Protección Social en Salud						
b2) Convenios de Descentralización						
b3) Convenios de Reasignación						
b4) Otros Convenios y Subsidios						
C. Fondos Distintos de Aportaciones (C=c1+c2)						
c1) Fondo para Entidades Federativas y Municipios Productores de Hidrocarburos						
c2) Fondo Minero						
D. Transferencias, Subsidios y Subvenciones, y Pensiones y Jubilaciones						
E. Otras Transferencias Federales Etiquetadas	0	7,500,000	7,500,000	7,490,558	0	0
<b>II. Total de Transferencias Federales Etiquetadas (II = A + B + C + D + E)</b>		<b>7,500,000</b>	<b>7,500,000</b>	<b>7,490,558</b>	<b>0</b>	<b>0</b>
<b>III. Ingresos Derivados de Financiamientos (III = A)</b>						
A. Ingresos Derivados de Financiamientos						
<b>IV. Total de Ingresos (IV = I + II + III)</b>	<b>75,647,014</b>	<b>15,046,510</b>	<b>90,693,524</b>	<b>57,894,711</b>	<b>50,404,153</b>	<b>-25,242,861</b>
<b>Datos Informativos</b>						
1. Ingresos Derivados de Financiamientos con Fuente de Pago de Ingresos de Libre Disposición						
2. Ingresos Derivados de Financiamientos con Fuente de Pago de Transferencias Federales Etiquetadas						
<b>3. Ingresos Derivados de Financiamientos (3 = 1 + 2)</b>						



INSTITUTO DEL DEPORTE Informe Analfítico de la Deuda Pública y Otros Pasivos - LDF Del 1 de enero al 30 de Junio de 2024 (PESOS)							
Denominación de la Deuda Pública y Otros Pasivos	Saldo al 31 de diciembre de 2023 (d)	Disposiciones del Periodo (e)	Amortizaciones del Periodo (f)	Revaluaciones, Reclasificaciones y Otros Ajustes (g)	Saldo Final del Periodo (h) h=d+e-f+g	Pago de Intereses del Periodo (i)	Pago de Comisiones y demás costos asociados durante el Periodo (j)
<b>1. Deuda Pública (I=A+B)</b>							
A. Corto Plazo (A=a1+a2+a3)							
a1) Instituciones de Crédito							
a2) Títulos y Valores							
a3) Arrendamientos Financieros							
B. Largo Plazo (B=b1+b2+b3)							
b1) Instituciones de Crédito							
b2) Títulos y Valores							
b3) Arrendamientos Financieros							
<b>2. Otros Pasivos</b>	9,336,862	64,296,828	66,834,564		6,799,126		
<b>3. Total de la Deuda Pública y Otros Pasivos (3=1+2)</b>	<b>9,336,862</b>	<b>64,296,828</b>	<b>66,834,564</b>	0	<b>6,799,126</b>		
<b>4. Deuda Contingente <sup>1</sup> (Informativo)</b>							
A. Deuda Contingente 1							
B. Deuda Contingente 2							
C. Deuda Contingente XX							
<b>5. Valor de Instrumentos Bono Cupón Cero <sup>2</sup> (Informativo)</b>							
A. Instrumento Bono Cupón Cero 1							
B. Instrumento Bono Cupón Cero 2							
C. Instrumento Bono Cupón Cero XX							

<sup>1</sup> Se refiere a cualquier Financiamiento sin fuente o garantía de pago definida, que sea asumida de manera solidaria o subsidiaria por las Entidades Federativas con sus Municipios, organismos descentralizados y empresas de participación estatal mayoritaria y fideicomisos, locales o municipales, y por los Municipios con sus respectivos organismos descentralizados y empresas de participación municipal mayoritaria.

<sup>2</sup> Se refiere al valor del Bono Cupón Cero que respalda el pago de los créditos asociados al mismo (Activo).

Obligaciones a Corto Plazo (k)	Monto Contratado (l)	Plazo Pactado (m)	Tasa de Interés (n)	Comisiones y Costos Relacionados (o)	Tasa Efectiva (p)
<b>6. Obligaciones a Corto Plazo (Informativo)</b>					
A. Crédito 1					
B. Crédito 2					
C. Crédito XX					





INSTITUTO DEL DEPORTE Informe Analítico de Obligaciones Diferentes de Financiamientos -LDF Del 1 de enero al 30 de Junio de 2024 (PESOS)										
Denominación de las Obligaciones Diferentes de Financiamiento (c)	Fecha del Contrato (d)	Fecha de Inicio de operación del proyecto (e)	Fecha de vencimiento (f)	Monto de la Inversión pactado (g)	Plazo pactado (h)	Monto promedio mensual del pago de la contraprestación (i)	Monto promedio mensual del pago de la contraprestación correspondiente al pago de Inversión (j)	Monto pagado de la Inversión al 31 de diciembre de 202X (k)	Monto pagado de la Inversión actualizado al 30 de XXXX de 20XX (l)	Saldo pendiente por pagar de la inversión al 30 de XXXX de 20XX (m = g - l)
<b>A. Asociaciones Pùblico Privadas (APP's) (A=a+b+c+d)</b>										
a) APP 1										
b) APP 2										
c) APP 3										
d) APP XX										
<b>B. Otros Instrumentos (B=a+b+c+d)</b>										
a) Otro Instrumento 1										
b) Otro Instrumento 2										
c) Otro Instrumento 3										
d) Otro Instrumento XX										
<b>C. Total de Obligaciones Diferentes de Financiamiento (C=A+B)</b>										

No aplica



INSTITUTO DEL DEPORTE						
Estado Analítico del Ejercicio del Presupuesto de Egresos Detallado - LDF						
Clasificación por Objeto del Gasto (Capítulo y Concepto)						
Del 1 de enero al 30 de junio de 2024						
(PESOS)						
Concepto	Egresos					Subejercicio
	Aprobado	Ampliaciones/ (Reducciones)	Modificado	Devengado	Pagado	
<b>I. Gasto No Etiquetado (I=A+B+C+D+E+F+G+H+I)</b>	<b>75,647,014</b>	<b>7,546,510</b>	<b>83,193,524</b>	<b>50,404,153</b>	<b>46,357,809</b>	<b>32,789,371</b>
A. Servicios Personales (A=a1+a2+a3+a4+a5+a6+a7)						0
a1) Remuneraciones al Personal de Carácter Permanente						0
a2) Remuneraciones al Personal de Carácter Transitorio						0
a3) Remuneraciones Adicionales y Especiales						0
a4) Seguridad Social						0
a5) Otras Prestaciones Sociales y Económicas						0
a6) Previsiones						0
a7) Pago de Estímulos a Servidores Públicos						0
B. Materiales y Suministros (B=b1+b2+b3+b4+b5+b6+b7+b8+b9)						0
b1) Materiales de Administración, Emisión de Documentos y Artículos Oficiales						0
b2) Alimentos y Utensilios						0
b3) Materias Primas y Materiales de Producción y Comercialización						0
b4) Materiales y Artículos de Construcción y de Reparación						0
b5) Productos Químicos, Farmacéuticos y de Laboratorio						0
b6) Combustibles, Lubricantes y Aditivos						0
b7) Vestuario, Blancos, Prendas de Protección y Artículos Deportivos						0
b8) Materiales y Suministros Para Seguridad						0
b9) Herramientas, Refacciones y Accesorios Menores						0
C. Servicios Generales (C=c1+c2+c3+c4+c5+c6+c7+c8+c9)						0
c1) Servicios Básicos						0
c2) Servicios de Arrendamiento						0
c3) Servicios Profesionales, Científicos, Técnicos y Otros Servicios						0
c4) Servicios Financieros, Bancarios y Comerciales						0
c5) Servicios de Instalación, Reparación, Mantenimiento y Conservación						0
c6) Servicios de Comunicación Social y Publicidad						0
c7) Servicios de Traslado y Viáticos						0
c8) Servicios Oficiales						0
c9) Otros Servicios Generales						0
D. Transferencias, Asignaciones, Subsidios y Otras Ayudas (D=d1+d2+d3+d4+d5+d6+d7)	45,764,843	624,740	46,389,584	24,166,518	20,927,833	22,223,065
d1) Transferencias Internas y Asignaciones al Sector Público	45,545,774	624,740	46,170,515	23,965,561	20,726,876	22,204,954
d2) Transferencias al Resto del Sector Público						0
d3) Subsidios y Subvenciones						0
d4) Ayudas Sociales						0
d5) Pensiones y Jubilaciones	219,069	0	219,069	200,958	200,958	18,112
d6) Transferencias a Fideicomisos, Mandatos y Otros Análogos						0
d7) Transferencias a la Seguridad Social						0
d8) Donativos						0
d9) Transferencias al Exterior						0
E. Bienes Muebles, Inmuebles e Intangibles (E=e1+e2+e3+e4+e5+e6+e7+e8+e9)	0	0	0	0	0	0
e1) Mobiliario y Equipo de Administración						0
e2) Mobiliario y Equipo Educativo y Recreativo						0
e3) Equipo e Instrumental Médico y de Laboratorio						0
e4) Vehículos y Equipo de Transporte						0
e5) Equipo de Defensa y Seguridad						0
e6) Maquinaria, Otros Equipos y Herramientas						0
e7) Activos Biológicos						0
e8) Bienes Inmuebles						0
e9) Activos Intangibles						0
F. Inversión Pública (F=f1+f2+f3)	29,882,171	6,921,770	36,803,940	26,237,634	25,429,975	10,566,306
f1) Obra Pública en Bienes de Dominio Público						0
f2) Obra Pública en Bienes Propios						0
f3) Proyectos Productivos y Acciones de Fomento	29,882,171	6,921,770	36,803,940	26,237,634	25,429,975	10,566,306
G. Inversiones Financieras y Otras Provisiones (G=g1+g2+g3+g4+g5+g6+g7)						0
g1) Inversiones Para el Fomento de Actividades Productivas						0
g2) Acciones y Participaciones de Capital						0
g3) Compra de Títulos y Valores						0
g4) Concesión de Préstamos						0
g5) Inversiones en Fideicomisos, Mandatos y Otros Análogos						0
Fideicomiso de Desastres Naturales (Informativo)						0
g6) Otras Inversiones Financieras						0
g7) Provisiones para Contingencias y Otras Erogaciones Especiales						0
H. Participaciones y Aportaciones (H=h1+h2+h3)	0	0	0	0	0	0
h1) Participaciones						0
h2) Aportaciones						0
h3) Convenios						0
I. Deuda Pública (I=i1+i2+i3+i4+i5+i6+i7)	0	0	0	0	0	0
i1) Amortización de la Deuda Pública						0
i2) Intereses de la Deuda Pública						0
i3) Comisiones de la Deuda Pública						0
i4) Gastos de la Deuda Pública						0
i5) Costo por Coberturas						0
i6) Apoyos Financieros						0
i7) Adeudos de Ejercicios Fiscales Anteriores (ADEFAS)						0

Concepto	Egresos					Subejercicio
	Aprobado	Ampliaciones/ (Reducciones)	Modificado	Devengado	Pagado	
<b>II. Gasto Etiquetado (II=A+B+C+D+E+F+G+H+I)</b>	<b>0</b>	<b>7,500,000</b>	<b>7,500,000</b>	<b>7,490,558</b>	<b>0</b>	<b>9,442</b>
A. Servicios Personales (A=a1+a2+a3+a4+a5+a6+a7)	0	0	0	0	0	0
a1) Remuneraciones al Personal de Carácter Permanente						0
a2) Remuneraciones al Personal de Carácter Transitorio						0
a3) Remuneraciones Adicionales y Especiales						0
a4) Seguridad Social						0
a5) Otras Prestaciones Sociales y Económicas						0
a6) Previsiones						0
a7) Pago de Estímulos a Servidores Públicos						0
B. Materiales y Suministros (B=b1+b2+b3+b4+b5+b6+b7+b8+b9)	0	0	0	0	0	0
b1) Materiales de Administración, Emisión de Documentos y Artículos Oficiales						0
b2) Alimentos y Utensilios						0
b3) Materias Primas y Materiales de Producción y Comercialización						0
b4) Materiales y Artículos de Construcción y de Reparación						0
b5) Productos Químicos, Farmacéuticos y de Laboratorio						0
b6) Combustibles, Lubricantes y Aditivos						0
b7) Vestuario, Blancos, Prendas de Protección y Artículos Deportivos						0
b8) Materiales y Suministros Para Seguridad						0
b9) Herramientas, Refacciones y Accesorios Menores						0
C. Servicios Generales (C=c1+c2+c3+c4+c5+c6+c7+c8+c9)	0	0	0	0	0	0
c1) Servicios Básicos						0
c2) Servicios de Arrendamiento						0
c3) Servicios Profesionales, Científicos, Técnicos y Otros Servicios						0
c4) Servicios Financieros, Bancarios y Comerciales						0
c5) Servicios de Instalación, Reparación, Mantenimiento y Conservación						0
c6) Servicios de Comunicación Social y Publicidad						0
c7) Servicios de Traslado y Viáticos						0
c8) Servicios Oficiales						0
c9) Otros Servicios Generales						0
D. Transferencias, Asignaciones, Subsidios y Otras Ayudas (D=d1+d2+d3+d4+d5+d6+d7+d8+d9)	0	0	0	0	0	0
d1) Transferencias Internas y Asignaciones al Sector Público	0	0	0	0	0	0
d2) Transferencias al Resto del Sector Público						0
d3) Subsidios y Subvenciones						0
d4) Ayudas Sociales						0
d5) Pensiones y Jubilaciones						0
d6) Transferencias a Fideicomisos, Mandatos y Otros Análogos						0
d7) Transferencias a la Seguridad Social						0
d8) Donativos						0
d9) Transferencias al Exterior						0
E. Bienes Muebles, Inmuebles e Intangibles (E=e1+e2+e3+e4+e5+e6+e7+e8+e9)	0	0	0	0	0	0
e1) Mobiliario y Equipo de Administración						0
e2) Mobiliario y Equipo Educativo y Recreativo						0
e3) Equipo e Instrumental Médico y de Laboratorio						0
e4) Vehículos y Equipo de Transporte						0
e5) Equipo de Defensa y Seguridad						0
e6) Maquinaria, Otros Equipos y Herramientas						0
e7) Activos Biológicos						0
e8) Bienes Inmuebles						0
e9) Activos Intangibles						0
F. Inversión Pública (F=f1+f2+f3)	0	7,500,000	7,500,000	7,490,558	0	9,442
f1) Obra Pública en Bienes de Dominio Público						0
f2) Obra Pública en Bienes Propios						0
f3) Proyectos Productivos y Acciones de Fomento						0
G. Inversiones Financieras y Otras Provisiones (G=g1+g2+g3+g4+g5+g6+g7)	0	7,500,000	7,500,000	7,490,558	0	9,442
g1) Inversiones Para el Fomento de Actividades Productivas						0
g2) Acciones y Participaciones de Capital						0
g3) Compra de Títulos y Valores						0
g4) Concesión de Préstamos						0
g5) Inversiones en Fideicomisos, Mandatos y Otros Análogos						0
Fideicomiso de Desastres Naturales (Informativo)						0
g6) Otras Inversiones Financieras						0
g7) Provisiones para Contingencias y Otras Erogaciones Especiales						0
H. Participaciones y Aportaciones (H=h1+h2+h3)	0	0	0	0	0	0
h1) Participaciones						0
h2) Aportaciones						0
h3) Convenios						0
I. Deuda Pública (I=i1+i2+i3+i4+i5+i6+i7)	0	0	0	0	0	0
i1) Amortización de la Deuda Pública						0
i2) Intereses de la Deuda Pública						0
i3) Comisiones de la Deuda Pública						0
i4) Gastos de la Deuda Pública						0
i5) Costo por Coberturas						0
i6) Apoyos Financieros						0
i7) Adeudos de Ejercicios Fiscales Anteriores (ADEFAS)						0
<b>III. Total de Egresos (III = I + II)</b>	<b>75,647,014</b>	<b>15,046,510</b>	<b>90,693,524</b>	<b>57,894,711</b>	<b>46,357,809</b>	<b>32,798,813</b>



<b>INSTITUTO DEL DEPORTE</b>						
<b>Estado Análítico del Ejercicio del Presupuesto de Egresos Detallado - LDF</b>						
<b>Clasificación Administrativa</b>						
<b>Del 1 de enero al 30 de julio de 2024</b>						
<b>(PESOS)</b>						
<b>Concepto</b>	<b>Egresos</b>					<b>Subejercicio</b>
	<b>Aprobado</b>	<b>Ampliaciones/ (Reducciones)</b>	<b>Modificado</b>	<b>Devengado</b>	<b>Pagado</b>	
<b>I. Gasto No Etiquetado</b>	<b>75,647,014</b>	<b>7,546,510</b>	<b>83,193,524</b>	<b>50,404,153</b>	<b>46,357,809</b>	<b>32,789,372</b>
INSTITUTO DEL DEPORTE	75,647,014	7,546,510	83,193,524	50,404,153	46,357,809	32,789,372
<b>II. Gasto Etiquetado</b>	<b>0</b>	<b>7,500,000</b>	<b>7,500,000</b>	<b>7,490,558</b>	<b>0</b>	<b>9,442</b>
INSTITUTO DEL DEPORTE	0	7,500,000	7,500,000	7,490,558	0	9,442
<b>III. Total de Egresos (III = I + II)</b>	<b>75,647,014</b>	<b>15,046,510</b>	<b>90,693,524</b>	<b>57,894,711</b>	<b>46,357,809</b>	<b>32,798,813</b>



**INSTITUTO DEL DEPORTE**

**Estado Análítico del Ejercicio del Presupuesto de Egresos Detallado - LDF**  
**Clasificación Funcional (Finalidad y Función)**  
**Del 1 de enero al 30 de junio de 2024**  
**(PESOS)**

Concepto	Egresos					Subejercicio
	Aprobado	Ampliaciones/ (Reducciones)	Modificado	Devengado	Pagado	
<b>I. Gasto No Etiquetado (I=A+B+C+D)</b>	<b>75,647,014</b>	<b>7,546,510</b>	<b>83,193,524</b>	<b>50,404,153</b>	<b>46,357,809</b>	<b>32,789,372</b>
<b>A. Gobierno (A=a1+a2+a3+a4+a5+a6+a7+a8)</b>	<b>0</b>	<b>0</b>	<b>0</b>	<b>0</b>	<b>0</b>	<b>0</b>
a1) Legislación						0
a2) Justicia						0
a3) Coordinación de la Política de Gobierno						0
a4) Relaciones Exteriores						0
a5) Asuntos Financieros y Hacendarios						0
a6) Seguridad Nacional						0
a7) Asuntos de Orden Público y de Seguridad Interior						0
a8) Otros Servicios Generales						0
<b>B. Desarrollo Social (B=b1+b2+b3+b4+b5+b6+b7)</b>	<b>75,647,014</b>	<b>7,546,510</b>	<b>83,193,524</b>	<b>50,404,153</b>	<b>46,357,809</b>	<b>32,789,372</b>
b1) Protección Ambiental						0
b2) Vivienda y Servicios a la Comunidad						0
b3) Salud						0
b4) Recreación, Cultura y Otras Manifestaciones Sociales	75,647,014	7,546,510	83,193,524	50,404,153	46,357,809	32,789,372
b5) Educación						0
b6) Protección Social						0
b7) Otros Asuntos Sociales						0
<b>C. Desarrollo Económico (C=c1+c2+c3+c4+c5+c6+c7+c8+c9)</b>	<b>0</b>	<b>0</b>	<b>0</b>	<b>0</b>	<b>0</b>	<b>0</b>
c1) Asuntos Económicos, Comerciales y Laborales en						0
c2) Agropecuaria, Silvicultura, Pesca y Caza						0
c3) Combustibles y Energía						0
c4) Minería, Manufacturas y Construcción						0
c5) Transporte						0
c6) Comunicaciones						0
c7) Turismo						0
c8) Ciencia, Tecnología e Innovación						0
c9) Otras Industrias y Otros Asuntos Económicos						0
<b>D. Otras No Clasificadas en Funciones Anteriores(D=d1+d2+d3+d4)</b>	<b>0</b>	<b>0</b>	<b>0</b>	<b>0</b>	<b>0</b>	<b>0</b>
d1) Transacciones de la Deuda Pública / Costo Financiero de la Deuda						0
d2) Transferencias, Participaciones y Aportaciones Entre Diferentes Niveles y Órdenes de Gobierno						0
d3) Saneamiento del Sistema Financiero						0
d4) Adeudos de Ejercicios Fiscales Anteriores						0
<b>II: Gasto Etiquetado (II=A+B+C+D)</b>	<b>0</b>	<b>7,500,000</b>	<b>7,500,000</b>	<b>7,490,558</b>	<b>0</b>	<b>9,442</b>
<b>A. Gobierno (A=a1+a2+a3+a4+a5+a6+a7+a8)</b>	<b>0</b>	<b>0</b>	<b>0</b>	<b>0</b>	<b>0</b>	<b>0</b>
a1) Legislación						0
a2) Justicia						0
a3) Coordinación de la Política de Gobierno						0
a4) Relaciones Exteriores						0
a5) Asuntos Financieros y Hacendarios						0
a6) Seguridad Nacional						0
a7) Asuntos de Orden Público y de Seguridad Interior						0
a8) Otros Servicios Generales						0
<b>B. Desarrollo Social (B=b1+b2+b3+b4+b5+b6+b7)</b>	<b>0</b>	<b>7,500,000</b>	<b>7,500,000</b>	<b>7,490,558</b>	<b>0</b>	<b>9,442</b>
b1) Protección Ambiental						0
b2) Vivienda y Servicios a la Comunidad						0
b3) Salud						0
b4) Recreación, Cultura y Otras Manifestaciones Sociales	0	7,500,000	7,500,000	7,490,558	0	9,442
b5) Educación						0
b6) Protección Social						0
b7) Otros Asuntos Sociales						0
<b>C. Desarrollo Económico (C=c1+c2+c3+c4+c5+c6+c7+c8+c9)</b>	<b>0</b>	<b>0</b>	<b>0</b>	<b>0</b>	<b>0</b>	<b>0</b>
c1) Asuntos Económicos, Comerciales y Laborales en						0
c2) Agropecuaria, Silvicultura, Pesca y Caza						0
c3) Combustibles y Energía						0
c4) Minería, Manufacturas y Construcción						0
c5) Transporte						0
c6) Comunicaciones						0
c7) Turismo						0
c8) Ciencia, Tecnología e Innovación						0
c9) Otras Industrias y Otros Asuntos Económicos						0
<b>D. Otras No Clasificadas en Funciones Anteriores (D=d1+d2+d3+d4)</b>	<b>0</b>	<b>0</b>	<b>0</b>	<b>0</b>	<b>0</b>	<b>0</b>
d1) Transacciones de la Deuda Pública / Costo Financiero de la Deuda						0
d2) Transferencias, Participaciones y Aportaciones Entre Diferentes Niveles y Órdenes de Gobierno						0
d3) Saneamiento del Sistema Financiero						0
d4) Adeudos de Ejercicios Fiscales Anteriores						0
<b>III. Total de Egresos (III = I + II)</b>	<b>75,647,014</b>	<b>15,046,510</b>	<b>90,693,524</b>	<b>57,894,711</b>	<b>46,357,809</b>	<b>32,798,813</b>



INSTITUTO DEL DEPORTE						
Estado Análítico del Ejercicio del Presupuesto de Egresos Detallado - LDF						
Clasificación de Servicios Personales por Categoría						
Del 1 de enero al 30 de junio de 2024						
(PESOS)						
Concepto	Egresos					Subejercicio
	Aprobado	Ampliaciones/ (Reducciones)	Modificado	Devengado	Pagado	
<b>I. Gasto No Etiquetado (I=A+B+C+D+E+F)</b>	<b>43,037,918</b>	<b>647,848</b>	<b>43,685,766</b>	<b>23,166,857</b>	<b>20,191,194</b>	<b>20,518,909</b>
A. Personal Administrativo	43,037,918	647,848	43,685,766	23,166,857	20,191,194	20,518,909
B. Magisterio						0
C. Servicios de Salud (C=c1+c2)	0	0	0	0	0	0
c1) Personal Administrativo						0
c2) Personal Médico, paramédico y afín						0
D. Seguridad Pública						0
E. Gastos asociados a la implementación de nuevas leyes federales o reformas a las mismas (E=e1+e2)	0	0	0	0	0	0
e1) Nombre del Programa o Ley 1						0
e2) Nombre del Programa o Ley 2						0
F. Sentencias laborales definitivas						0
<b>II. Gasto Etiquetado (II=A+B+C+D+E+F)</b>	<b>0</b>	<b>0</b>	<b>0</b>	<b>0</b>	<b>0</b>	<b>0</b>
A. Personal Administrativo						0
B. Magisterio						0
C. Servicios de Salud (C=c1+c2)	0	0	0	0	0	0
c1) Personal Administrativo						0
c2) Personal Médico, paramédico y afín						0
D. Seguridad Pública						0
E. Gastos asociados a la implementación de nuevas leyes federales o reformas a las mismas (E=e1+e2)	0	0	0	0	0	0
e1) Nombre del Programa o Ley 1						0
e2) Nombre del Programa o Ley 2						0
F. Sentencias laborales definitivas						0
<b>III. Total de Gasto en Servicios Personales (III = I + II)</b>	<b>43,037,918</b>	<b>647,848</b>	<b>43,685,766</b>	<b>23,166,857</b>	<b>20,191,194</b>	<b>20,518,909</b>



INSTITUTO DEL DEPORTE					
Informe sobre Estudios Actuariales - LDF					
	Pensiones y jubilaciones	Salud	Riesgos de trabajo	Invalidez y vida	Otras prestaciones sociales
<b>Tipo de Sistema</b> Prestación laboral o Fondo general para trabajadores del estado o municipio Beneficio definido, Contribución definida o Mixto					
<b>Población afiliada</b> Activos Edad máxima Edad mínima Edad promedio Pensionados y Jubilados Edad máxima Edad mínima Edad promedio Beneficiarios Promedio de años de servicio (trabajadores activos) Aportación individual al plan de pensión como % del salario Aportación del ente público al plan de pensión como % del salario Crecimiento esperado de los pensionados y jubilados (como %) Crecimiento esperado de los activos (como %) Edad de Jubilación o Pensión Esperanza de vida					
<b>Ingresos del Fondo</b> Ingresos Anuales al Fondo de Pensiones					
<b>Nómina anual</b> Activos Pensionados y Jubilados Beneficiarios de Pensionados y Jubilados					
<b>Monto mensual por pensión</b> Máximo Mínimo Promedio					
<b>Monto de la reserva</b>					
<b>Valor presente de las obligaciones</b> Pensiones y Jubilaciones en curso de pago Generación actual Generaciones futuras					
<b>Valor presente de las contribuciones asociadas a los sueldos futuros de cotizantes</b> Generación actual Generaciones futuras					
<b>Valor presente de aportaciones futuras</b> Generación actual Generaciones futuras Otros Ingresos					
<b>Déficit/superávit actuarial</b> Generación actual Generaciones futuras					
<b>Periodo de suficiencia</b> Año de descapitalización Tasa de rendimiento					
<b>Estudio actuarial</b> Año de elaboración del estudio actuarial Empresa que elaboró el estudio actuarial					